

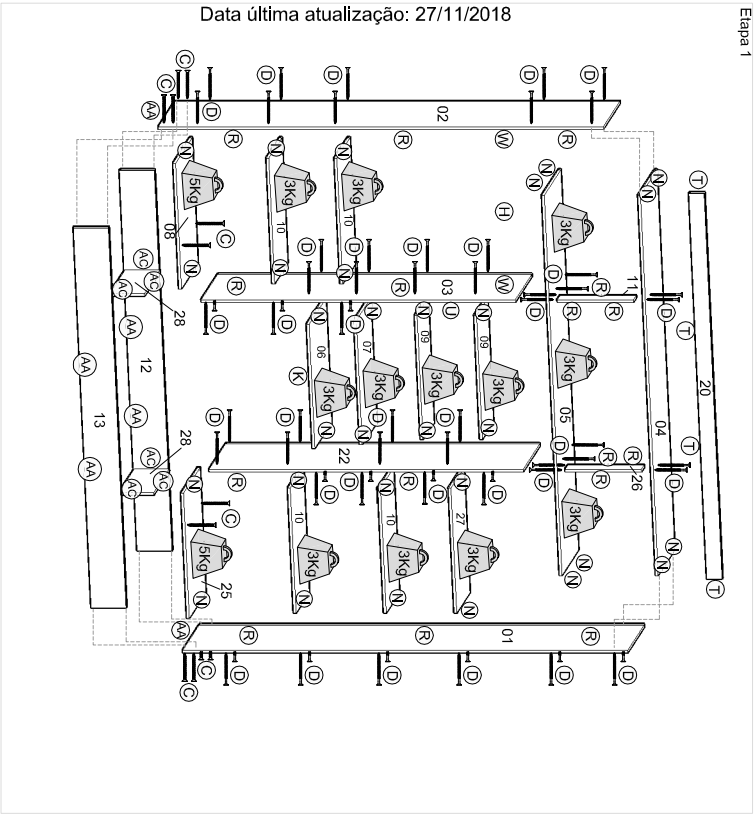
ESQUEMA DE MONTAGEM
ASSEMBLY INSTRUCTIONS
ESQUEMA DE MONTAJE

Ous Usar caixa de embalagem para forrar o chão na hora de montagem
 Note: Use the packing box to cover the floor at the time of assembly
 Note: Utilice la caja de embalaje para cubrir el suelo en el momento del montaje



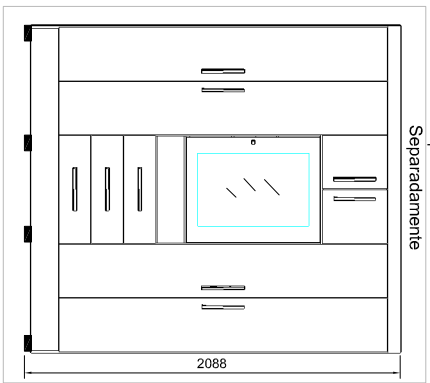
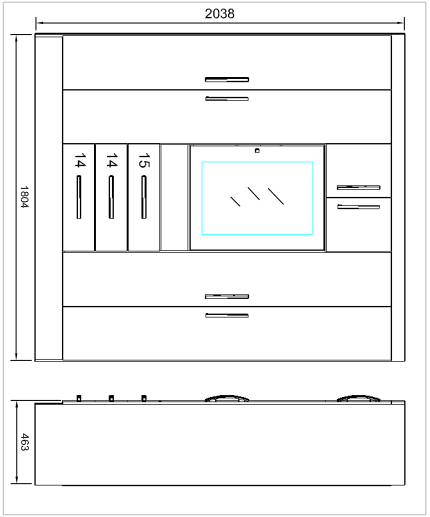
Ref.: Linha - Dormitório
Roupeiro Capelinha 7Portas
Cód.: 3.190 A / X

Data última atualização: 27/11/2018



Cód Referência	Branco	Cor	Partes	Medidas	Qt.	M.P	Piece	Pieza
01 3190A0.001		12	Lateral Direita	2038x445x12	1	MDP	Right side	derecha
02 3190A0.002		12	Lateral Esquerda	2038x445x12	1	MDP	Left side	El lado izquierdo
03 3190A0.003		12	Divisão Esquerda	1438x445x12	1	MDP	division Left	La division izquierda
04 3190A0.004		12	Chapéu	1779x445x12	1	MDP	Hat	sombbrero
05 3190A0.005		12	Base Maleiro	1779x445x12	1	MDP	base luggage locker	armario de equipaje base
06 3190A0.006		12	Tampo Gaveteiro	585x445x12	1	MDP	cajon de superficie	cajon de superficie
07 3190A0.007		12	Tampo Menor	585x385x12	1	MDP	menores de la superficie	menores de la superficie
08 3190A0.008		12	Base Esquerda	585x445x12	1	MDP	Left base	base izquierda
09 3190A0.009		12	Prateleira Menor	585x300x12	2	MDP	Minor shelf	estanteria menor
10 3190A0.010		12	Prateleira	585x355x12	4	MDP	Shelf	estante
11 3190A0.011		12	Balme Esquerdo	350x70x12	4	MDP	Left stop	tope izquierdo
12 3190A0.012		99	Rodapé Traseiro	1779x160x15	1	MDP	Rear footer	pie de pagina trasera
13 3190A0.013		12	Rodapé Frontal	1779x160x15	1	MDP	Front footer	Frente pie de pagina
14 3190A0.014		12	Franje Gaveta Inf	594x175x15	2	MDP	Front drawer inf	Frente de cajon inf
15 3190A0.015		12	Franje Gaveta Sup	594x175x15	1	MDP	Front drawer Sup	El aumento de puerto
16 3190A0.016		12	Porta Maior	1810x295x15	4	MDP	Increased port	puerto mayor
17 3190A0.017		12	Porta Menor	358x295x15	2	MDP	port Minor	puerto menor
18 3190A0.018		12	Porta Espelho	733x576x15	1	HDF	rear Mirror	punta de espejo
19 3190A0.019		12	Fundo Traseiro	1798x363x3	5	MDP	door Mirror	Fondo trasera
20 3190A0.020		12	Rodapé	180x470x15	1	MDP	Wheel ceiling	Rodape
21 3190A0.021		12	Lateral Gaveta	350x120x12	6	MDP	side Drawer	cajon lateral
22 3190A0.022		12	Diviso Direita	1438x445x12	1	MDP	Right division	divison de la derecha
23 3190A0.023		12	Fundo Direita	557x355x3	3	HDF	Drawer background	fondo del cajon
24 3190A0.024		12	Contratundo	555x115x12	3	HDF	Contratundo	Contratundo
25 3190A0.025		12	Base Direita	585x445x12	1	MDP	base Right	Base derecha
26 3190A0.026		12	Balente Direito	350x70x12	1	MDP	Sup Dir stiel	tope derecho
27 3190A0.027		12	Prateleira Sup Dir	585x355x12	1	MDP	Baseboard	Estanteria sup Dir
28 3190A0.028		99	Trava Rodapé	414x160x12	2	MDP		Taba rodapé

Para pedidos de assistência técnica, aguarde a Referência da Peça + o Número da Cor. Ex: 3190A0.001.12 (Lateral Direita na cor Branco).



Letra	Ícone	Descrição	Medidas	Qt.	M.P	Piece	Pieza
A		Parafuso 3,5 x 12 / Screw 3,5 x 12 / Tornillo 3,5 x 12. - 146un					
B		Parafuso 3,5 x 25 flang. / Screw 3,5 x 25 flang. / Tornillo 3,5 x 25 flang. - 19un					
C		Parafuso 3,5 x 40 / Screw 3,5 x 40 / Tornillo 3,5 x 40. - 24un					
D		Parafuso 4,0 x 50 / Screw 4,0 x 50 / Tornillo 4,0 x 50. - 64un					
E		Parafuso 4,0 x 20 / Rang Screw 4,0 x 20 / Rang Tornillo 4,0 x 20 / Rang - 03un					
F		Puxador Asil 160mm / Handle Asil 160mm / Manéjar Asil 160mm - 09un					
G		Puxador / Handle / Manéjar - 01un					
H		Cabideiro 574mm / Hanger 574mm / Percheta 574mm - 01 un					
I		Conexão 350mm / Slide 350mm / Conectora 350mm - 02 un					
J		Fechadura Door Lock Biquêun - 01un					
K		Parafusa Plástica Plastic caps Parafusa Plástica - 01un					
L		Espelho - 610x400x03mm Mirror Espéjo - 01 un					
M		Perfil "H" - 1779mm Profile "H" - 03 un					
N		Porca cilíndrica Cylindrical nut / Tuerca cilíndrica - 64 un					
O		Cola / Glue / Pegaemento - 01un					
P		Carilha 6 x 30 / Dowel Pin 6 x 30 / Chavila 6 x 30 - 12un					
Q		Dobradilha Curva 28mm Hinge Curve 28mm Bisagra Curva 28mm - 16un					
R		Calço 5mm para Dobradilha 28mm Shim 5mm for dobr. 28mm Calce 5mm a bisagra 28mm - 16un					
S		Preço 8 x 8 / Nail 8 x 8 / Clavo 8 x 8 - 100un					
T		Contornetas 2 furos Corner 2 holes Esquina 2 agujeros - 10un					
U		Contra fecho Against closure Contra al cierre - 01 un					
V		Fita dupla face Double sided tape Chita de doble cara 10 - 1un					
W		Suporte cabideiro / Superior hanger / Soporte percheta - 02 un					
X		Junção de fustes / Junction of fustes / Conector de fondos - 12un					
Y		Dobradilha curva 35 mm Hinge curve 35 mm Curva de bisagra 35mm - 03 un					
Z		Calço 8mm para Dobradilha 35mm Shim 8mm for dobr. 35mm Calce 8mm a bisagra 35mm - 03un					
AA		Sapata "L" Shoe "L" Zapata "L" - 08 un					
AB		Parafuso 6,0 x 10 Screw 6,0 x 10 Tornillo 6,0 x 10 - 06un					
AC		Contorneta 4 furos Agle 4 holes Argujo 4 agujeros - 06un					

Produto montado - Comp: 1804mm / prof: 463mm / alt: 2038mm

