

PARA FACILITAR SUA MONTAGEM
ACESSE NOSSO QR CODE

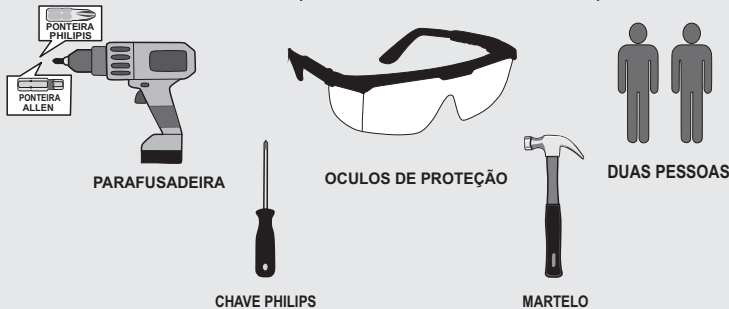


APONTE A CÂMERA
DO SEU CELULAR
PARA ESSE QR CODE

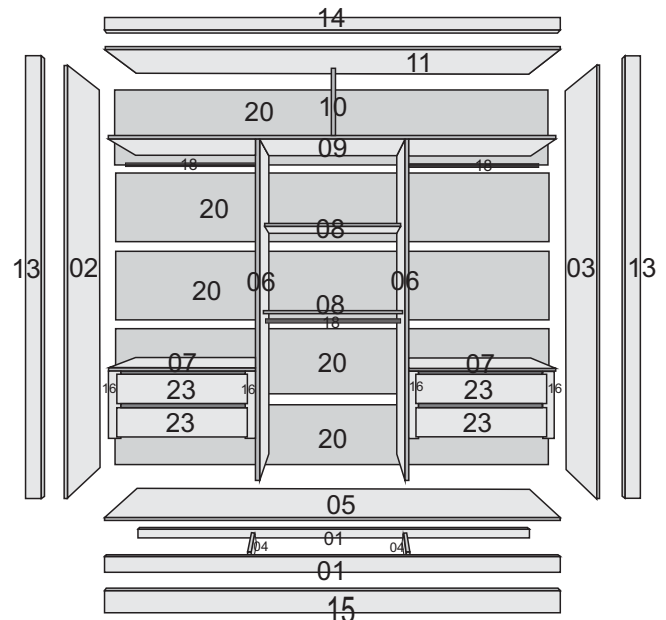


LA VOCÊ VAI ENCONTRAR UM VIDEO EXPLICANDO
PASSO A PASSO A MONTAGEM DESSE PRODUTO
E TAMBÉM PODERA TIRAR DUVIDAS COM O MONTADOR

FERRAMENTAS NECESSARIAS (OBS: NÃO SERÃO FORNECIDAS)



PEÇAS EXPLODIDAS



CARO CLIENTE

Obrigado por adquirir um de nossos produtos.
Visite nosso site e conheça toda nossa linha.
Acesse: www.moveisrufato.com.br

TABELA DE FERRAGEM

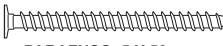



















A	COD. 15348  PARAFUSO 5 X 50 48 UN	G	COD. 15344  CAVILHA MADEIRA 6 X 30 28 UN	M	COD. 2710  CORREDIÇAS 300mm 4 PAR
B	COD. 15361  PARAFUSO 3,5 X 12 CABEÇA CHATA 142 UN	H	COD. 15443  CANTONEIRA 4 FUROS 08 UN	N	15452-BRANCO 15472-CAFE 20344-IMBUÍA  CANTONEIRA PLÁSTICA 06 UN
C	COD. 4894  PARAFUSO 3,5 X 35 26 UN	I	COD. 24415  SUPORTE DE CABIDE 06 UN	O	817(C/4) 819(C/6)  ANEL FIXADOR DO ESPELHO VAI NO KIT DO ESPELHO 01 KIT
D	COD. 3965  PARAFUSO 3,5 X 30 06 UN	J	COD.BR 15469 CAFÉ 15417 IMB 15462 CINZA 15482  SAPATA "L" 15MM 08 UN	P	COD. 15352  BATENTE DE SILICONE 18 UN
E	COD.BR15470 CAFÉ15463 IMBUÍA15456  TAPA PARAFUSO 10mm 48 UN	K	COD. 15383  PREGO 10 X 10 100 UN	Q	COD.23648  PUXADOR 02 UN
F	COD. 15418  CHAVE ZETA 01 UN	L	COD. 10955  Kit Roldana 03 UN	R	COD.BR 15416 CAFÉ 15483 IMB 15477  TAMPA FURO ADESIVO 02 UN
				S	COD.1671  PARAFUSO FLAG 3,5 X 14 04 UN
				T	1473-BRANCO 1475-IMB 3941-CAFE GIZ  01 UN

TABELA DE PEÇAS**ROUPEIRO VENEZA****487 - VOL ROUPEIRO - TAMPO**

Peça	Item	Descrição do Item	Unid	Qtde	Matéria Prima	Dimensões
1	808	RODAPE	UN	2	MDP 12 MM	1800 X 60 X 12 MM
5	803	BASE	UN	1	MDP 12 MM	1800 X 472 X 12 MM
7	807	PRATELEIRA DE GAVETA	UN	2	MDP 12 MM	592 X 370 X 12 MM
8	814	PRATELEIRA	UN	2	MDP 12 MM	592 X 298 X 12 MM
9	805	TAMPO CENTRAL	UN	1	MDP 12 MM	1800 X 392 X 12 MM
11	801	TAMPO	UN	1	MDP 12 MM	1800 X 472 X 12 MM
12	574	TRILHO PLASTICO SUPERIOR DUPLO	UN	1	1790 MM	1790 MM
16	22640	DISTANCIADOR TRASEIRO	UN	4	MDF 15 MM	336 X 45 X 15 MM
17	812	DISTANCIADOR FRONTAL	UN	4	MDF 15 MM	336 X 45 X 15 MM
20	811	FUNDO COSTA	UN	5	HDF 2,5 MM	1820 X 398 X 2,5 MM
22	523	TRILHO ALUMINIO INFERIOR DUPLO	UN	1	1795 MM	1795 MM

488 - VOL ROUPEIRO - LATERAL

Peça	Item	Descrição do Item	Unid	Qtde	Matéria Prima	Dimensões
2	1340	LATERAL ESQUERDA	UN	1	MDP 12 MM	2080 X 478 X 12 MM
3	815	LATERAL DIREITA	UN	1	MDP 12 MM	2080 X 478 X 12 MM
4	1346	REFORCO RODAPE	UN	2	MDP 12 MM	371 X 60 X 12 MM
6	1341	DIVISAO	UN	2	MDP 12 MM	1609 X 385 X 12 MM
10	1342	DIVISAO MALEIRO	UN	1	MDP 12 MM	360 X 298 X 12 MM
13	1350	MOLDURA LATERAL	UN	2	MDP 12 MM	2080 X 60 X 12 MM
14	1347	MOLDURA TAMPO	UN	1	MDP 12 MM	1780 X 75 X 12 MM
15	1349	MOLDURA BASE	UN	1	MDP 12 MM	1780 X 75 X 12 MM
18	2710	CORREDICA METALICA	UN	4	METAL	300 MM
19	23989	CABIDEIRO OBLONGO	UN	3	PLÁSTICO	580 MM
21	539	PERFIL H	UN	4	PLÁSTICO	1800 MM
21	3942	PERFIL H	UN	4	PLÁSTICO	1800 MM
23	1354	FRENTE DE GAVETA	UN	4	MDP 15 MM	502 X 140 X 15 MM
24	1355	LATERAL DE GAVETA	UN	8	MDP 15 MM	300 X 120 X 15 MM
25	1357	TRASEIRO DE GAVETA	UN	4	MDP 15 MM	447 X 70 X 12 MM
26	1358	FUNDO DE GAVETA	UN	4	HDF 2,5 MM	460 X 308 X 2,5 MM
27	23648	PUXADOR PLASTICO	PC	2	PLÁSTICO	150 MM
	868	KIT FERRAGEM ROUPEIRO VENEZA - BRANCO	UN	1		
	870	KIT FERRAGEM ROUPEIRO VENEZA - IMBUIA	UN	1		
	3734	KIT FERRAGEM ROUPEIRO VENEZA - CAFE	UN	1		

489 - VOL ROUPEIRO - PORTA

Peça	Item	Descrição do Item	Unid	Qtde	Matéria Prima	Dimensões
28	1361	PORTA	UN	3	MDP 15 MM	1965 X 605 X 15 MM

497 - VOL ROUPEIRO VENEZA/GALATA LUXO - ESPELHO 634 X 600 X 3MM

Peça	Item	Descrição do Item	Unid	Qtde	Matéria Prima	Dimensões
29	2494	ESPELHO - ROUPEIRO VENEZA LUXO	UN	3	VIDRO 3 MM	634 X 600 X 3 MM
	819	KIT FERRAGEM ESPELHO	UN	1		

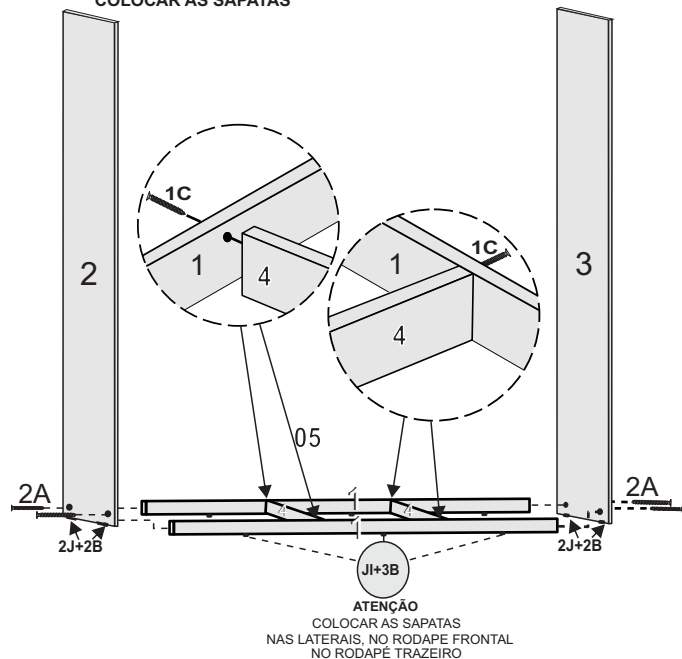
882 - VOL ROUPEIRO DALI/VENEZA PREMIUM - ESPELHO 617 X 418 X 3MM

Peça	Item	Descrição do Item	Unid	Qtde	Matéria Prima	Dimensões
30	2495	ESPELHO- ROUPEIRO VENEZA PREMIUM	UN	2	VIDRO 3 MM	617 X 418 X 3 MM
	817	KIT FERRAGEM ESPELHO	UN	1		

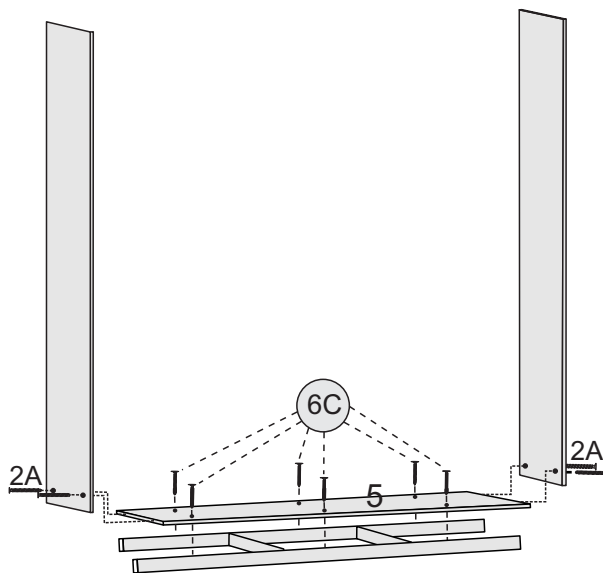
2305 - VOL ROUPEIRO VENEZA TOP - ESPELHOS 1200 X 600 / 1200 X 300 X 3MM

Peça	Item	Descrição do Item	Unid	Qtde	Matéria Prima	Dimensões
31	2785	ESPELHO - ROUPEIRO VENEZA TOP	UN	2	VIDRO 3 MM	1200 X 300 X 3 MM
32	2141	ESPELHO - ROUPEIRO VENEZA TOP	UN	1	VIDRO 3 MM	1200 X 600 X 3 MM
	819	KIT FERRAGEM ESPELHO	UN	1		

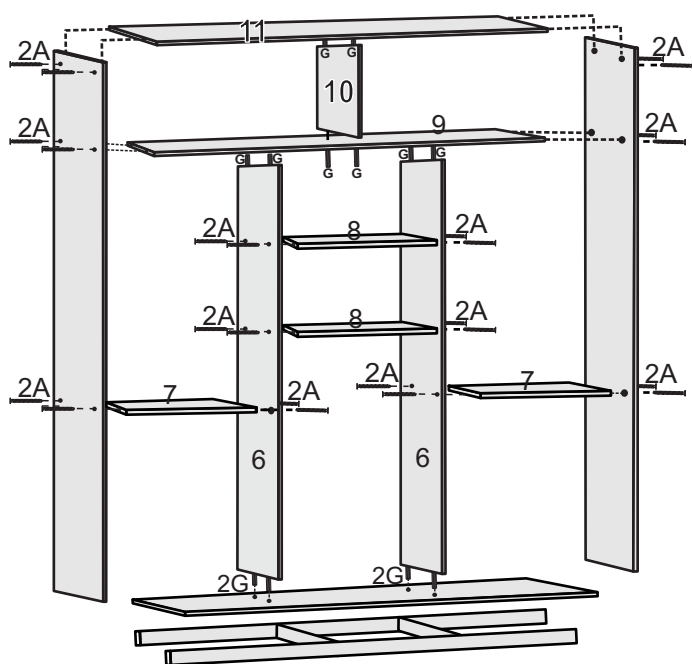
1º PASSO UNIR A LATERAL COM RODAPE
COLOCAR O REFORÇO DE RODAPE
COLOCAR AS SAPATAS



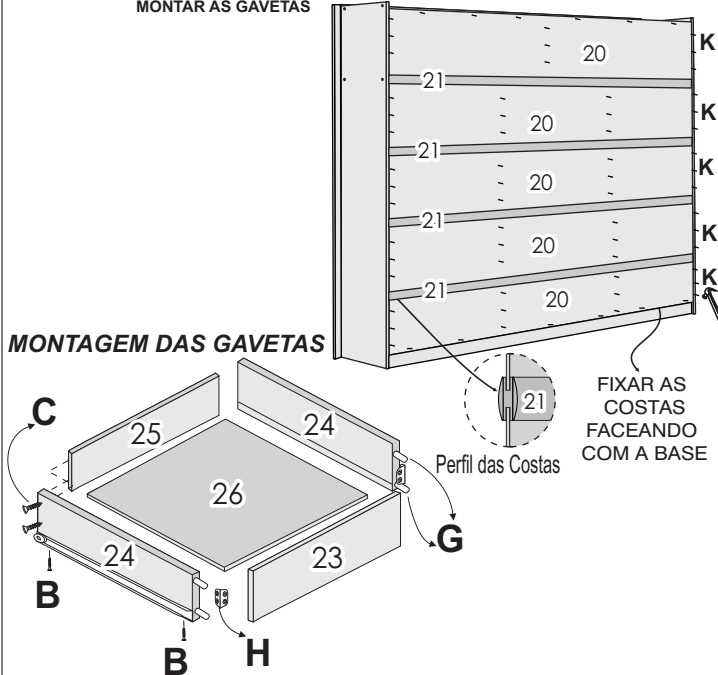
2º PASSO PARAFUSAR A BASE



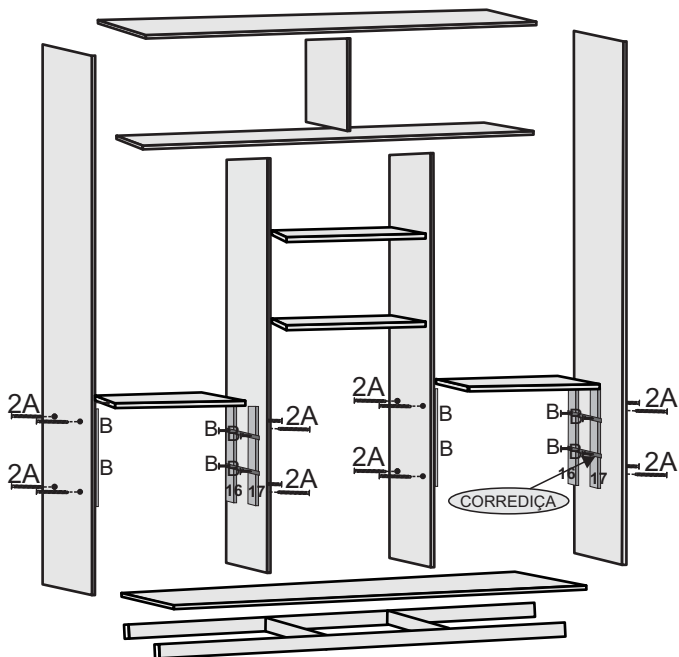
3º PASSO FAZER A MONTAGEM DO INTERIOR




4º PASSO PREGAR AS COSTAS
MONTAR AS GAVETAS



5º PASSO PARAFUSAR O DISTANCIADOR DE GAVETA
E COLOCAR A CORREDIÇA

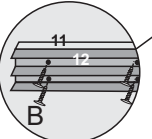


6º PASSO COLOCAR AS GAVETAS
COLOCAR TUBO CABIDEIRO



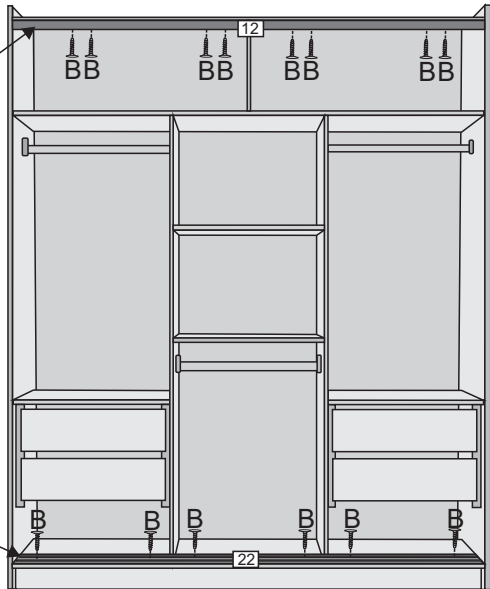
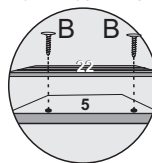
7º PASSO COLOCAR O TRILHO SUPERIOR E INFERIOR

VISÃO POR BAIXO



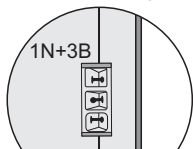
PARAFUSAR O TRILHO NO TAMPO

PARAFUSAR O TRILHOS NA BASE

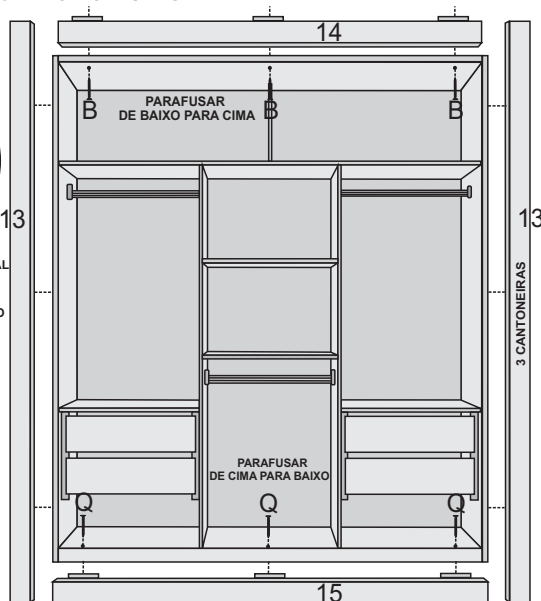


8º PASSO COLOCAR AS MOLDURAS

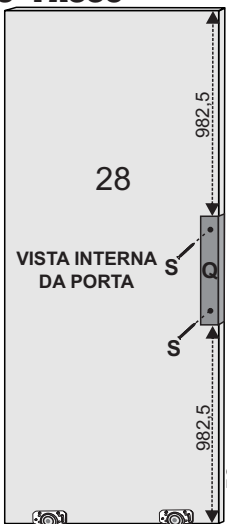
PARTE DE TRAS



PARA UNIR A MOLDURA LATERAL COM A LATERAL USAR A CANTONEIRA (N) E O PARAFUSO 3,5X12 (B) 3 CANTONEIRAS DE CADA LADO



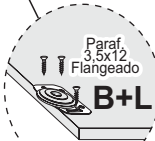
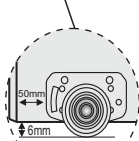
9º PASSO MONTAGEM DAS PORTAS



ENCAIXAR PUXADOR CONFORME DESENHO PARAFUSAR DE DENTRO PARA FORA

VISTA INTERNA DA PORTA

COLOCAR 2 ROLDANAS EM CADA PORTA

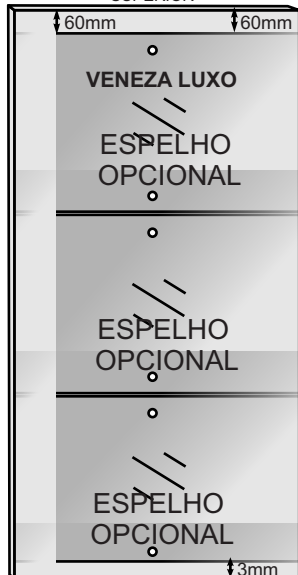


10º PASSO COLOCAR OS ESPELHOS

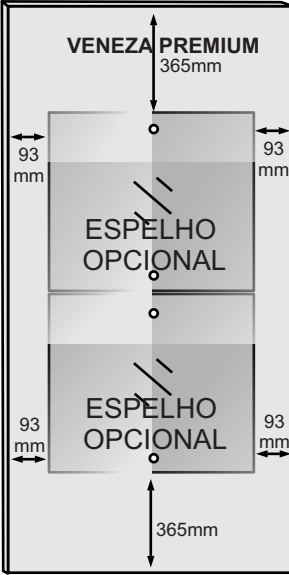
OBS: SE TIVER ESPELHO

PARA PARAFUSAR OS ESPELHOS USAR OS PARAFUSOS QUE VEM NO KIT DO ESPELHO

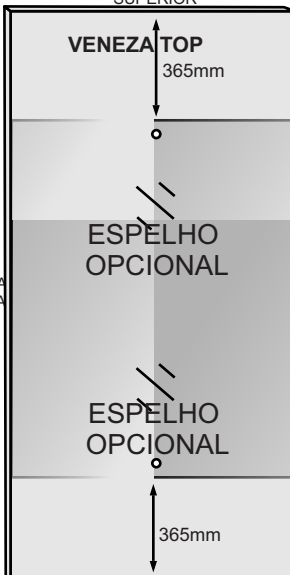
MANTER ESTÁ DISTANCIA DA BORDA SUPERIOR



MANTER ESTÁ DISTANCIA DA BORDA SUPERIOR



MANTER ESTÁ DISTANCIA DA BORDA SUPERIOR

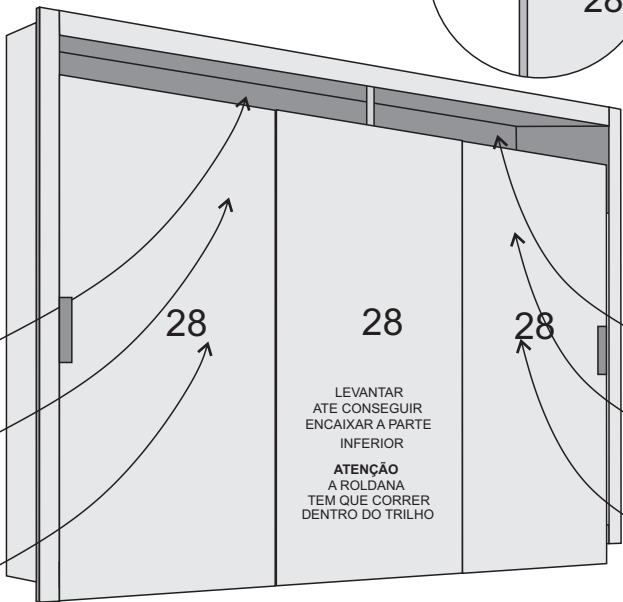
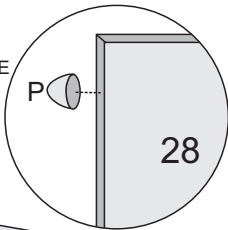


MANTER ESTÁ DISTANCIA DA BORDA INFERIOR

MANTER ESTÁ DISTANCIA DA BORDA INFERIOR

10º PASSO COLOCAR AS PORTAS

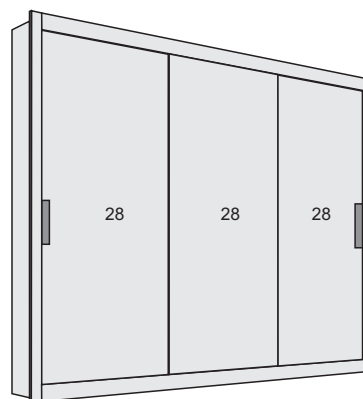
ATENÇÃO
ANTES DE COLOCAR AS PORTAS COLOCAR O BATENTE DE SILICONE NAS PORTAS 3 DE CADA LADO



LEVANTAR ATE CONSEGUIR ENCAIXAR A PARTE INFERIOR

ATENÇÃO
A ROLDANA TEM QUE CORRER DENTRO DO TRILHO

PRODUTO PRONTO



CERTIFICADO DE GARANTIA - PRODUTOS RUFATO

A EMPRESA, em respeito ao consumidor final e atinente as normas consumeristas, apresenta este CERTIFICADO DE GARANTIA em relação aos seus produtos fabricados, devendo ser observadas as cláusulas abaixo especificadas:

- A EMPRESA possui uma diversificada linha de produtos, classificada e/ou enquadrada na indústria moveleira, cada qual possuindo sua própria característica, e composto por diversos tipos de materiais-prima, portanto devendo ser tratado de forma diferenciada;
- A garantia abrange todas as peças, partes e componentes de seus produtos que eventualmente apresentem comprovadamente vícios ou defeitos de fabricação;
- A responsabilidade da EMPRESA limita-se ao valor do produto, excluindo a responsabilidade, seja direta ou indiretamente, por danos causados a terceiros ou coisas, inclusive por lucros cessantes ou perdas emergentes a/ou suas consequências em decorrência de mal uso de seus produtos;
- O prazo de garantia será o legal, de 90 (noventa) dias, a contar da data da compra efetuada pelo consumidor final, comprovado por documento fiscal lícito e válido;
- A EMPRESA não se responsabilizará, de acordo com § 3º art.12 do CDC, quando:
 - Não houver a colocação do produto no mercado;
 - Embora haja colocado no mercado, o defeito ou vício inexistir;
 - Quando houver culpa exclusiva do consumidor ou de terceiro;

- Falta de observação de qualquer informação e recomendação do manual de uso do produto que acompanha este certificado;
- Agentes externos como água, manuseio, ferrugem, inclinação, cupins e pragas em geral;
- Marcas de batido de peças;
- Atuação de transportes até a residência ou outro local de entrega indicado pelo consumidor final;
- Tentativa de conserto ou reparo por pessoas desqualificadas;
- Defeitos ocasionados por negligência ou não observação das instruções de uso, em especial inobservância das instruções do manual de montagem;
- Não está coberta pela garantia a quebra do móvel em função do excesso de peso;

- A presente garantia deverá ser exercida nos prazos aqui indicados perante as lojas revendedoras de nossos móveis, especialmente aquelas em que o produto foi adquirido; na impossibilidade, deverá ser solicitado diretamente ao fabricante;
- A assistência técnica somente será atendida mediante apresentação deste certificado de garantia, em conjunto com o manual de montagem, e ainda indispensável a apresentação da nota fiscal com indicação de nossos produtos;

Carimbo e assinatura do lojista:

Numero Nota Fiscal da Loja:

TERMO DE RECEBIMENTO DO CERTIFICADO DE GARANTIA
Confirmo a instalação dos móveis da EMPRESA em perfeito estado e de acordo com suas especificações e características. Deixo ainda estar ciente de que o cumprimento da garantia está condicionado à observação das normas constantes no presente Certificado, que declaro para os devidos fins ter recebido.

Data: / /

Nome e assinatura do cliente consumidor

CERTIFICADO DE GARANTIA:

Cliente/Consumidor:

Endereço:

Cidade:

Estado: CEP:

Razão Social/Loja:

Quando não houver identificação de que seja produto de sua fabricação.

6. Está excluída da garantia:

• Desgaste normal decorrente de uso;