

	Até 1,50m	1,51 a 1,60m	1,61 a 1,70m	1,71 a 1,80m	1,81 a 1,90m	Acima de 1,90m
Até 50kg	D23	D23*/D20	D23*/D20	D20		
51 a 60kg	D26	D26*/D23	D26*/D23	D23		
61 a 70kg	D28	D28*/D26	D26*/D28	D26*/D28	D26	
71 a 80kg		D33	D28*/D33	D28*/D33	D28	
81 a 90kg			D33	D33*/D28	D33*/D28	D28
91 a 100kg			D40	D40*/D33	D33	D33
101 a 120kg			D45	D40	D40	D40*/D33
121 a 150kg				D45	D45*/D40	D40

Em qualquer evento, necessitando contactar a fábrica, favor preencher os dados abaixo e remeter-nos.

Nome Cliente: _____

CPF: _____ Fone: (____) _____

Endereço: _____

Cidade: _____ UF: _____ CEP: _____

Peso/Altura do usuário: _____ / _____

Linha do produto: _____ Modelo: _____

Código de rastreamento: _____

Medidas: _____ x _____ x _____

Nota Fiscal n.º: _____ Data: ____/____/____

Loja: _____

Endereço: _____

Validade:

Lembramos que diferente de garantia, a validade serve para orientar o consumidor nos diversos aspectos de saúde. Os colchões de molejo ou de espuma devem ser trocados entre 3 e 5 anos, pois assim você terá um sono agradável e reparador. O motivo para a troca é uma questão de higiene e saúde, pois resíduos são expelidos pelo corpo humano e não totalmente eliminados, mesmo com espuma e tecidos tratados com antifúngos, antiácidos e antigermes. Para travesseiros, a validade recomendada é um ano.

Mantenha seu corpo saudável, colchão e travesseiro tem validade, lembre-se disto.

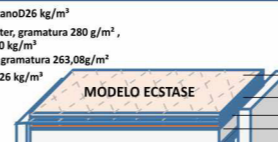
DESENHOS ESQUEMÁTICOS



- Borda Perimetral de Espuma Convencional de poliuretano D26 kg/m³
- Tampo Superior: Tecido Malha 100% poliéster, gramatura 91 g/m², Faixa Lateral: Tecido 100% poliéster, gramatura 121g/m²
- Espuma convencional de poliuretano D26 kg/m³
- Tecido-não-tecido gramatura 80 g/m²
- Molejo: Molas Ensacadas
- Tecido-não-tecido gramatura 80 g/m²
- Espuma convencional de poliuretano D20 kg/m³
- Tampo Inferior: Manta antiderrapante Fibra 100% poliéster, gramatura 130 g/m²



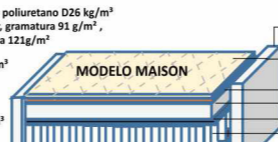
- Borda Perimetral de Espuma Convencional de poliuretano D26 kg/m³
- Tampo Superior: Tecido Malha JACQUARD 100% poliéster, gramatura 280 g/m², Bordado com espuma convencional de poliuretano D20 kg/m³, Faixa Lateral: Tecido 69% poliéster, 31% polipropileno, gramatura 263,08g/m²
- PILLOW TOP de espuma convencional de poliuretano D26 kg/m³
- Espuma convencional de poliuretano D26 kg/m³
- Tecido-não-tecido gramatura 80 g/m²
- Molejo: Molas Ensacadas
- Tecido-não-tecido gramatura 80 g/m²
- Espuma convencional de poliuretano D20 kg/m³
- Tampo Inferior: Manta antiderrapante Fibra 100% poliéster, gramatura 130 g/m²



- Borda Perimetral de Espuma Convencional de poliuretano D26 kg/m³
- Tampo Superior: Tecido Malha 100% poliéster, gramatura 240 g/m², Bordado com espuma alta resiliência ≥ 30 kg/m³, Faixa Lateral: Tecido Malha Jacquard 100% poliéster, gramatura 220g/m²
- Espuma Viscoelástica ≥ 30 kg/m³
- PILLOW TOP de espuma convencional de poliuretano D26 kg/m³
- Espuma convencional de poliuretano D26 kg/m³
- Tecido-não-tecido gramatura 80 g/m²
- Molejo: Molas Ensacadas
- Tecido-não-tecido gramatura 80 g/m²
- Espuma convencional de poliuretano D20 kg/m³
- Tampo Inferior: Manta antiderrapante Fibra 100% poliéster, gramatura 130 g/m²



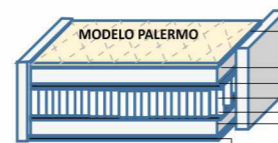
- Borda Perimetral de Espuma Convencional de poliuretano D26 kg/m³
- Tampo Superior: Tecido Malha 100% poliéster, gramatura 91 g/m², Faixa Lateral: Tecido 100% poliéster, gramatura 121g/m²
- Espuma convencional de poliuretano D26 kg/m³
- Tecido-não-tecido gramatura 80 g/m²
- Molejo: Molas Ensacadas
- Tecido-não-tecido gramatura 80 g/m²
- Espuma convencional de poliuretano D20 kg/m³
- Tampo Inferior: Manta antiderrapante Fibra 100% poliéster, gramatura 130 g/m²



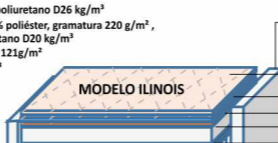
- Borda Perimetral de Espuma Convencional de poliuretano D26 kg/m³
- Tampo Superior: Tecido Malha JACQUARD 100% poliéster, gramatura 280 g/m², Bordado com espuma convencional de poliuretano D20 kg/m³, Faixa Lateral: Tecido Malha JACQUARD 100% poliéster, gramatura 280g/m²
- PILLOW TOP de espuma convencional de poliuretano D26 kg/m³
- Espuma convencional de poliuretano D26 kg/m³
- Tecido-não-tecido gramatura 80 g/m²
- Molejo: Molas Ensacadas
- Tecido-não-tecido gramatura 80 g/m²
- Espuma convencional de poliuretano D20 kg/m³
- Tampo Inferior: Manta antiderrapante Fibra 100% poliéster, gramatura 130 g/m²



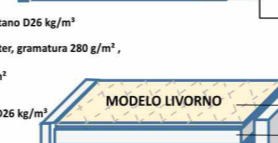
- Borda Perimetral de Espuma Convencional de poliuretano D26 kg/m³
- Tampo Superior: Tecido Malha 100% poliéster, gramatura 91 g/m², bordado com espuma convencional de poliuretano D20 kg/m³, Faixa : Tecido 100% poliéster, gramatura 66 g/m².
- PILLOW TOP de espuma convencional de poliuretano D26 kg/m³
- Espuma convencional de poliuretano D26 kg/m³
- Feltro
- Molejo: Verticoil
- Feltro
- Espuma convencional de poliuretano D20 kg/m³ ou poliestireno expandido (EPS)
- Tampo Inferior: Manta antiderrapante Fibra 100% poliéster, gramatura 130 g/m²



- Borda Perimetral de Espuma Convencional de poliuretano D26 kg/m³
- Tampo Superior: Tecido Malha JACQUARD 100% poliéster, gramatura 220 g/m², bordado com espuma convencional de poliuretano D20 kg/m³, Faixa Lateral: Tecido 100% poliéster, gramatura 121g/m²
- Espuma convencional de poliuretano D26 kg/m³
- Tecido-não-tecido gramatura 80 g/m²
- Molejo: Molas Ensacadas
- Tecido-não-tecido gramatura 80 g/m²
- Espuma convencional de poliuretano D20 kg/m³ ou poliestireno expandido (EPS)
- Tampo Inferior: Manta antiderrapante Fibra 100% poliéster, gramatura 130 g/m²



- Borda Perimetral de Espuma Convencional de poliuretano D26 kg/m³
- Tampo Superior: Tecido Malha JACQUARD 100% poliéster, gramatura 280 g/m², Bordado com espuma alta resiliência ≥ 30 kg/m³, Faixa Lateral: Tecido 100% poliéster, gramatura 121g/m²
- Espuma Viscoelástica ≥ 30 kg/m³
- PILLOW TOP de espuma convencional de poliuretano D26 kg/m³
- Espuma convencional de poliuretano D26 kg/m³
- Tecido-não-tecido gramatura 80 g/m²
- Molejo: Molas Ensacadas
- Tecido-não-tecido gramatura 80 g/m²
- Espuma convencional de poliuretano D20 kg/m³ ou poliestireno expandido (EPS)
- Tampo Inferior: Manta antiderrapante Fibra 100% poliéster, gramatura 130 g/m²



- Borda Perimetral de Espuma Convencional de poliuretano D26 kg/m³
- Tampo Superior: Tecido Malha 100% poliéster, gramatura 91 g/m², Faixa : Tecido 100% poliéster, gramatura 66 g/m²
- Espuma convencional de poliuretano D26 kg/m³
- Feltro
- Molejo: Verticoil
- Feltro
- Espuma convencional de poliuretano D20 kg/m³
- Tampo Inferior: Manta antiderrapante Fibra 100% poliéster, gramatura 130 g/m²



Portobel
Colchões

Certificado de Garantia
Instruções de Uso

Molejo e Espuma

***IMPORTANTE LER COM ATENÇÃO E
GUARDAR PARA EVENTUAIS CONSULTAS**

Rua João Ranieri, 537 – Jd Fatima – Guarulhos/SP – Cep: 07177-120 - Tel: 11 2446 2854