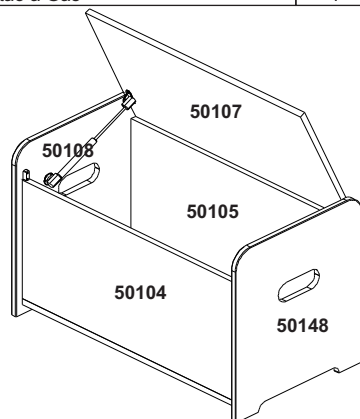


**“IMPORTANTE LER COM ATENÇÃO E GUARDAR PARA EVENTUAIS CONSULTAS”****Baú****Ref. 9091B****Relação de Peças**

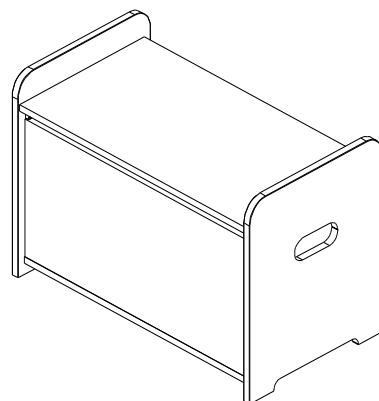
Nº. da peça	Descrição da peça	Qtd.
50104	Frontal	1
50105	Traseiro	1
50106	Base	1
50107	Tampo	1
50148	Lateral Direita	1
50108	Lateral Esquerda	1

Relação de Acessórios

795	Kit de Ferragem para montagem	1
794	Pistão a Gás	1

**Ferragens e Acessórios**

A Parafuso minifix 12	B Tambor minifix 15 mm 12	C Tampa minifix 15 mm 12	D Calço de dobradiça 2
E Dobradiça 35mm 2	F Parafuso 3,5 x 14 mm 12	G Batente 2	H Cavilha 8 x 30 mm 2
I Feltro 15mm diam 4	J Pistão a Gás 2	L Parafuso 3,5 x 14 mm cabeça panela 5	M Parafuso 4,5 x 40 mm 2

**Informações sobre o produto e montagem**

- Realize a montagem do móvel em uma superfície limpa e plana, observe para que não tenha contato com objetos que possam danificar a peça do produto. Evite batidas.
- Utilize um espaço livre para montagem do produto e utilize a própria embalagem como proteção de forro na execução da montagem no chão.
- Evite deixar com incidência o móvel em contato direto da luz solar ou umidade elevada.
- Na realização da limpeza use apenas pano macio levemente umedecido com álcool ou água, seguido de pano seco. Não use solventes ou outros agentes de limpeza.
- Mesmo com uso deste manual de instruções se houver dúvidas no ato da montagem, contate nosso departamento técnico.
- Após a montagem completa do móvel, e realizado as regulagens e alinhamento de gavetas e portas, evite arrastar ou mudar de posição com frequência o móvel.

Certificado de Garantia

Somos uma empresa dedicada a realizar sonhos, portanto está sempre preocupada com a segurança de seus produtos e a satisfação dos clientes. Sempre atenta em manter uma boa relação e a confiança de todos os stakeholders, tendo como foco o bom atendimento, a qualidade o conforto e a inovação dos produtos fornecidos, vem a cada dia em busca de melhorias para superar expectativas, a fim de fortalecer esse conceito de comprometimento e parceria, desta forma disponibilizamos este CERTIFICADO DE GARANTIA.

1. Da Garantia:

1.1 Esta garantia é válida para a substituição de peças e componentes que são partes integrantes do produto fornecido e que apresentarem eventuais defeitos de fabricação. Sua validação está vinculada ao correto preenchimento do termo de entrega de produto que acompanha o mesmo.

2. Da Cobertura da Garantia:

- O início da vigência da garantia ocorre a partir da data de emissão da nota fiscal de venda ao consumidor correspondente ao produto a ser garantido, com identificação, obrigatoriamente, do código e modelo do produto.
- O prazo de vigência da garantia é de três meses (90 dias), de acordo com o código de defesa do consumidor conforme lei 8.078 - 11/09/1990 ART. 26;
- Mais três meses (90 dias) últimos de garantia adicional concedida.

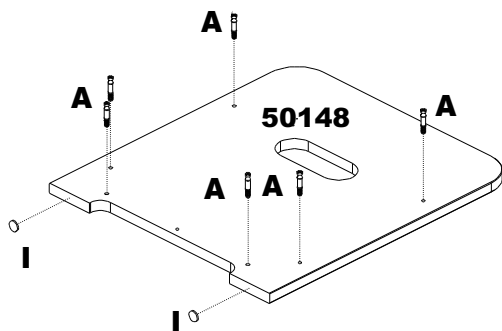
3. Das Exclusões:**3.1 A garantia perderá a validade quando:**

- Os danos sofridos pelo produto, ou seus acessórios e componentes forem decorridos de acidente, ou má utilização por parte do consumidor, também se for por quedas de objetos sobre o móvel;
- O defeito for ocasionado por montagem realizada em desacordo com o manual de instruções;
- Em função da exposição a ambientes úmidos e exposição prolongada a luz solar;
- O produto ou peças tenham sido danificadas por acidente de transporte ou manuseio, riscos e batidas;
- Em caso de movimentação inadequada do produto, e que cause danos ao mesmo;
- Da utilização de peças ou componentes não original, e que sejam inadequados ao produto.

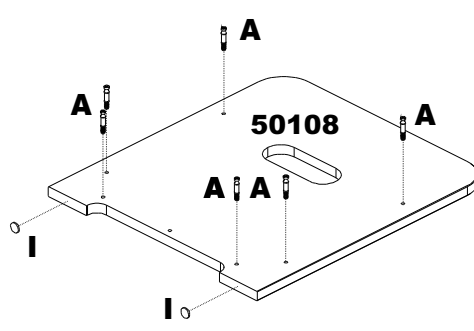
3.2 A garantia concedida pelo fabricante não cobrirá:

- Despesas com instalação do produto;
- Despesa com transporte;
- Danos causados ao produto, por motivos de força maior, como aqueles causados por agentes da natureza (chuvas, incêndios e excesso de umidade...)

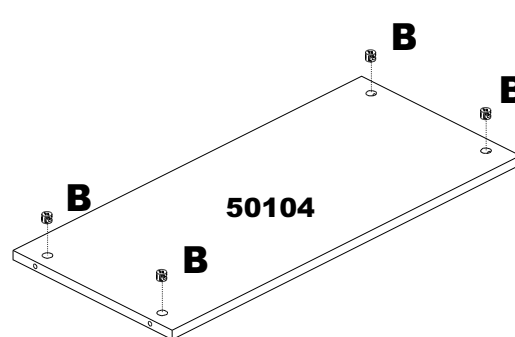
1



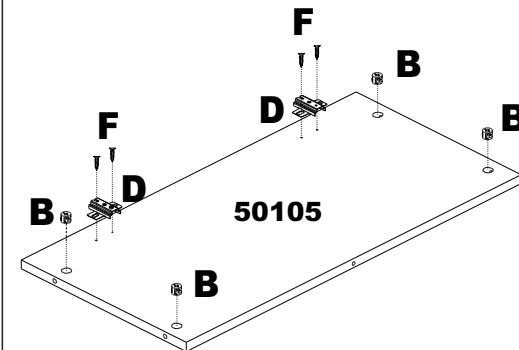
2



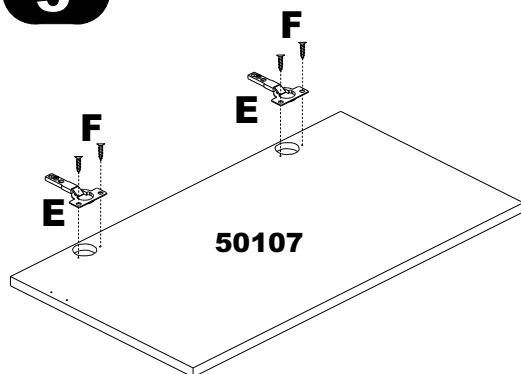
3



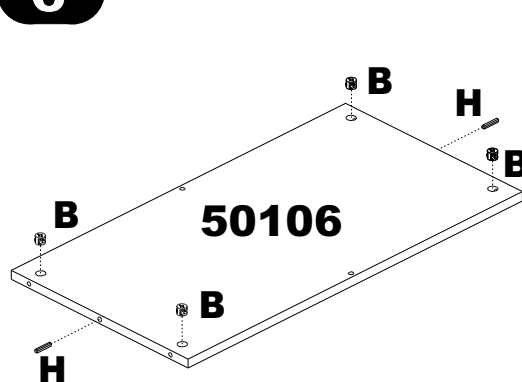
4



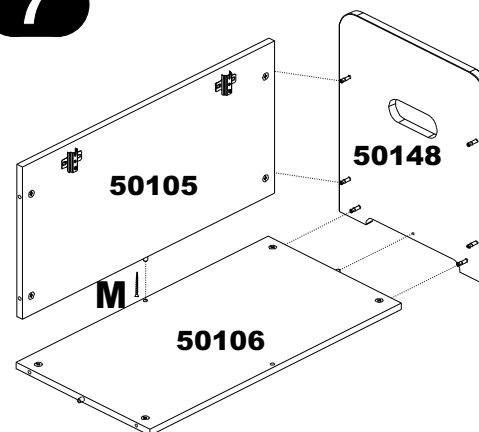
5



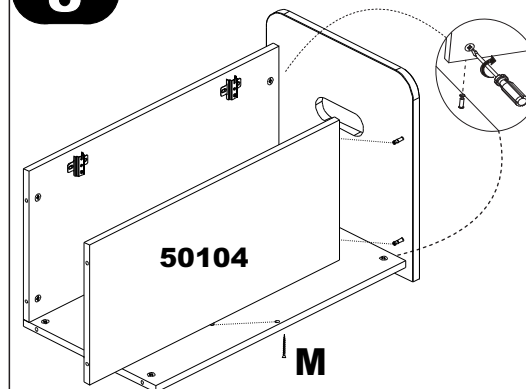
6



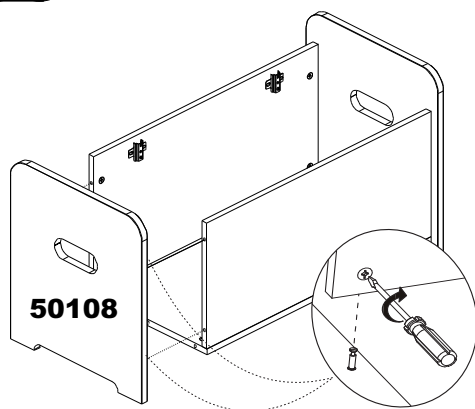
7



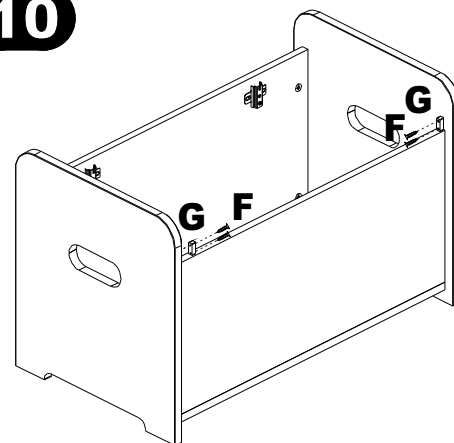
8



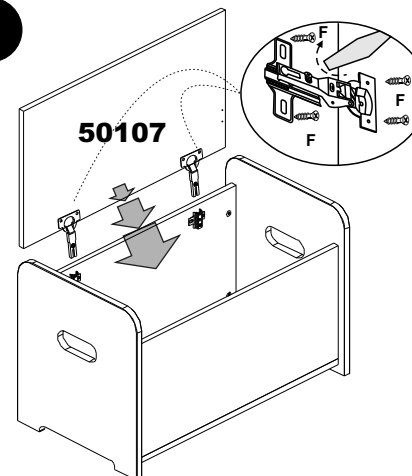
9



10



11



12

