

1000007186 - 20/04/16

LINHA BELÍSSIMA PLUS

IPH-80

Armário parede horizontal

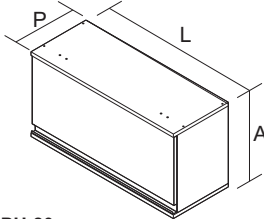
Cozinhas

Itatiaia



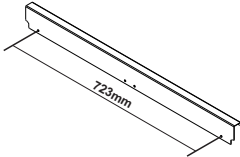
Peso máximo suportado
Maximum weight supported
Peso máximo soportado

Nº	CÓDIGO CODE CÓDIGO	DESCRIÇÃO DESCRIPTION DESCRIPCIÓN	ACABAMENTO FINISH TERMINACIÓN	QUANTIDADE QUANTITY CANTIDAD		Dimensão Dimension/Dimension		
						COMP	LARG	ESP
1	3100011378	TAMPO IPH-80 BEL PLUS SAW-FF	FF SAARA WOOD	1	PC	800	320	15
1	3100011721	TAMPO IPH-80 BEL PLUS BRA-FF	FF BRANCO	1	PC	800	320	15
2	3100011379	BASE IPH-80 BEL PLUS SAW-FF	FF SAARA WOOD	1	PC	800	320	15
2	3100011724	BASE IPH-80 BEL PLUS BRA-FF	FF BRANCO	1	PC	800	320	15
3	3100011331	LATERAL IPH BEL PLUS SAW-FF	FF SAARA WOOD	2	PC	330	300	15
3	3100011702	LATERAL IPH BEL PLUS BRA-FF	FF BRANCO	2	PC	330	300	15
4	3100006488	COSTA 795X355 SAW-HDF	HDF SAARA WOOD	1	PC	795	355	3
4	3100011728	COSTA 795X355 BRA-HDF	HDF BRANCO	1	PC	795	355	3
5	3100011380	PORTA H 797 X 291BEL PLUS SAWCT ETQI	FF SAARA CETIN	1	PC	797	291	15
5	3100011725	PORTA H 797 X 291BEL PLUS BRAC T ETQI	FF BRANCO CETIN	1	PC	797	291	15



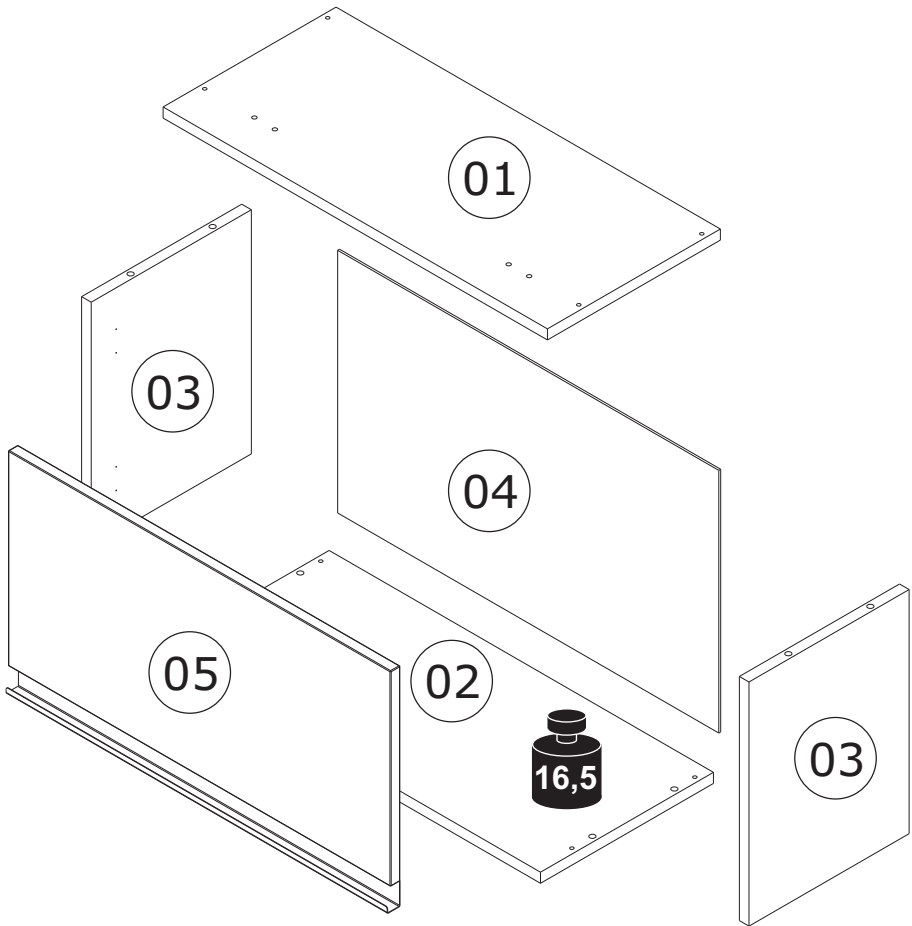
IPH-80

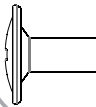
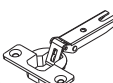



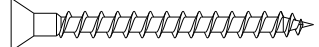

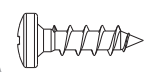
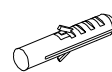





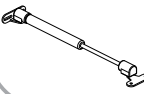
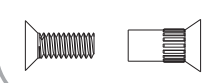

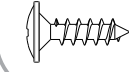

PRODUTO MONTADO:
A: 360 L: 800 P: 323 MM



PUXADOR / DIMENSÃO

HANDLE / DIMENSION
TIRADOR / DIMENSIÓN



A1 - 1000000216 - 4,8 X 45 MM  02	F135 - 1000001236 - 35MM  DOBRADIÇA FRAME WING BISAGRA 02
F5 - 1000001266 - 51 X 38 X 22 MM  CANTONEIRA METALICA METALIC 'L' BRACKET ESQUINERA METÁLICA 02	F136 - 1000001229 - 35MM - d=3  CALÇO DOBRADIÇA DOOR WING SOPORTE BISAGRA 02
F6 - 1000001327 - SAW 81X23X6MM 1000001267 - BRA  CAPA PLASTICA CANTONEIRA 'L' BRACKET CAPA PLÁSTICA PARA ESQUINERA 02	M1 - 1000001179 - 3,5 X 40 MM  08
F7 - 1000001325 - SAW- 12 MM 1000001279 - BRA  ADESIVO TAPA FURO COVER STICKER ADHESIVO TAPA TORNILLO 08	M6 - 1000001180 - 4,0 X 14 MM  08
F8 - 1000000262 - 8 MM  BUCHA ANCHOR TARUGO PLÁSTICO 02	M4 - 1000001183 - 28MM  02
F9 - 1000001257 - 8 MM  BATENTE PI/ PORTA – SILICONE SILICON STOPPER TOPE PARA PUERTA - SILICON 02	M13 - 1000000500 - 8 X 30 MM  CAVILHA MADEIRA WOODEN DOWEL TARUGO DE MADERA 08
F10 - 1000001086 - 10G  COLA BRANCA WHITE GLUE COLA BLANCA 01	M15 - 1000001177 - 10 X 10  16
F98 - 1000000363 - 90N - 270MM  PISTÃO ARTICULADOR GAS SPRING PISTÓN ARTICULADOR 01	M16 - 1000007122 - 17MM  04
F128 - 795 MM 3000000809 - BRA 30000004494 - SAW  PUXADOR HANDLE TIRADOR 01	M19 - 1000000234 - 3,5x12 MM CF  04
	M23 - 3,5x16 MM  KIT PISTÃO KIT GAS SPRING KIT PISTÓN ARTICULADOR 04

TERMO DE GARANTIA

PARABÉNS!
Você acaba de comprar um produto que é referência de qualidade, durabilidade e beleza em todo o Brasil. Isso porque a Itatiaia faz de tudo para oferecer a você as melhores cozinhas de madeira do mercado.

DISPOSIÇÕES E PRAZOS DE GARANTIA

A Itatiaia Móveis S/A estipula que o produto especificado, fica garantido pelo prazo de 6 (seis) meses, contados a partir da entrega efetivado produto. Este prazo é compreendido como sendo: 3 (três) meses como garantia legal e 3 (três) meses como garantia contratual.

Constatado o eventual defeito de fabricação, o consumidor deverá entrar em contato com a loja onde adquiriu o produto.
No prazo de garantia, as partes eventualmente defeituosas serão substituídas gratuitamente, por outra da mesma linha e modelo, assim como a mão-de-obra aplicada.

O projeto, instalação e a montagem na residência do consumidor não é de responsabilidade da Itatiaia. A montagem deve seguir corretamente as instruções que se encontram dentro da embalagem de cada módulo.

Esta garantia é válida em todo o território brasileiro, inclusive em toda e qualquer região litorânea.
A Itatiaia se reserva o direito de efetuar modificações de caráter técnico em seus produtos, sem aviso prévio.

EXCLUSÃO DA GARANTIA

O presente termo exclui de sua garantia:
- danos causados em consequência de acidentes, mau uso, manuseio ou deslocamento incorreto dos produtos;
- danos causados por montagem inadequada;
- danos em decorrência de agentes externos (inundações, incêndios, etc);
- danos causados pela utilização de produtos de limpeza não recomendados no manual de instrução do produto;
- despesas de transporte, frete ou seguro;
- defeitos oriundos da utilização do produto em ambientes sujeitos a gases corrosivos, umidade excessiva ou em locais de altas/baixas temperaturas, poeira ou acidez.

A Itatiaia não se responsabiliza por incorreta instalação de cubas, pias, mármore, granitos ou similares. Também não será responsável pelas instalações elétricas, hidráulicas e de gás, bem como pelos danos que estes possam vir a causar ao produto.
A fixação dos armários de forma segura e garantida depende da qualidade da parede na qual os mesmos serão instalados. A Itatiaia não se responsabiliza por danos causados por instalação dos armários em paredes inadequadas.

CUIDE BEM DO SEU ARMÁRIO

Dicas de limpeza e conservação:

- Para limpar corretamente seus armários de madeira, use sempre um pano liso e **levemente** umedecido com água;
- Não se esqueça de enxugar o seu armário! Ele não deve permanecer úmido, pois a água pode prejudicar o acabamento ou causar mofo na madeira;
- Não se recomenda o uso de produtos à base de amoníaco.
- Não utilize esponja de aço ou qualquer material que possa arranhar a superfície dos armários durante a limpeza.
- Não utilize plásticos ou papéis coloridos para forrar os armários.
- Deve-se evitar guardar sal, cebola, catchup, mostarda e outras substâncias ácidas sem as devidas embalagens de proteção.
- Evite arrastar objetos em cima dos armários. Eles podem riscar e prejudicar o acabamento de seu móvel de cozinha;
- O material dos seus móveis tem um tratamento contra fungos e cupins, mesmo assim, em ambientes infestados recomenda-se a dedetização antes de instalar a sua cozinha;
- Para os armários com pia, é importante tomar cuidado ao redor dela, evitando-se o contato direto com água nas demais partes do produto. A área exposta a umidade pode influenciar na durabilidade dos seus móveis;
- Tente evitar a exposição direta ao sol. Sugere-se utilização de cortinas para proteger seus móveis de cozinha;
- Produtos adquiridos fora do Brasil com defeitos de fabricação do produto, favor entrar em contato com a loja onde adquiriu sua Cozinha Itatiaia.

TAKING GOOD CARE OF YOUR CABINET

Cleaning and caring instructions:

- Wipe the wood cabinet down with a moist cloth to properly clean the cabinet.
- Do not forget to dry your cabinetry out! Humidity can damage the finish or create mould.
- Chemical products are not recommended;
- Never clean the cabinet with scouring powders, steel scrubber pads or any other product which can scratch its surface.
- Cabinet surfaces should not be covered with colored plastic or paper sheets.
- Acid substances like salt, onion, ketchup and mustard must remain properly stored in sealed containers.
- Avoid dragging objects on top of the cabinet. They might scratch the finishing.
- Wood cabinets are made of mould and termites resistant materials, however, it is recommended to use termiticides in infested places before installing the cabinets.
- Avoid the direct contact of water with other surfaces than the sink, as the humidity can affect the durability of the cabinets.
- Avoid cabinets exposure to direct Sun light. Drapers suggested.
- For technical assistance outside Brazil, please, contact the store where you purchased your Itatiaia kitchen.

CUIDE BIEN DE SU APARADOR

Indicaciones de limpieza y conservación

- Para limpiar correctamente su aparador de madera, siempre use un paño húmedo.
- No se olvide de secar su aparador! No debe permanecer húmedo, pues el agua puede perjudicar el acabado o causar moho en la madera.
- No es recomendable utilizar productos con amoníaco.
- No utilizar esponjas de acero o cualquier material que dañe la superficie de los aparadores.
- No utilizar plásticos o papeles coloridos para forrar los armarios.
- Debe evitarse guardar sal, cebolla, ketchup, mostaza o cualquier producto ácido sin el embalaje de protección.
- Evite arrastrar objetos encima de los aparadores. Ellos pueden riscar o dañar el acabado de su mueble de cocina.
- El material de los muebles tiene un tratamiento contra los hongos y las polillas,aun así, en ambientes infectados, se recomienda desinfectar antes de instalar su cocina.
- Para los armarios con lavaplatos, es importante tomar cuidado alrededor de ella, evitando el contacto directo con el agua en las demás partes del producto. El área expuesta a la humedad puede influir en la durabilidad de sus muebles.
- Evite la exposición directa al sol. Se sugiere la utilización de cortinas para proteger sus muebles de cocina.
- Los productos adquiridos fuera de Brasil con defectos de fabricación de productos, favor póngase en contacto con la tienda donde compró su Cucina Itatiaia.


Linha de Interesse Geral do Consumidor

Ligação gratuita de qualquer ponto do país

0800 032 6111

Fazenda São Roque 1, s/nº. Bairro Córrego da Onça. Sooretama - ES. CEP: 29927-000


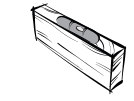

www.cozinhasitatiaia.com.br




Sugestão da quantidade de pessoas necessárias para montagem e fixação do produto na parede.


Tip of the number of people required for product assembly and wall mounting.

Consejo de la cantidad de personas necesarias para el montaje de productos y montaje de la pared.





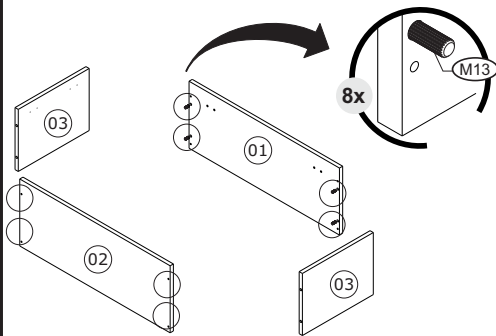
Montagem
Mounting
Montaje



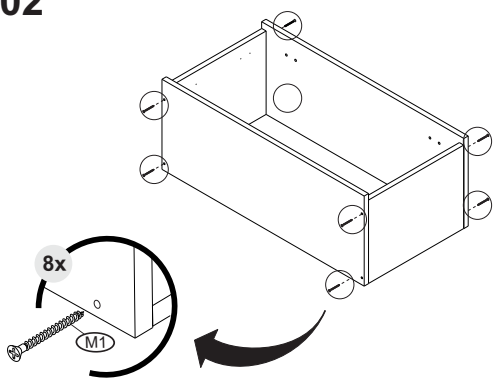
Fixação
Fixation
Fijación

01

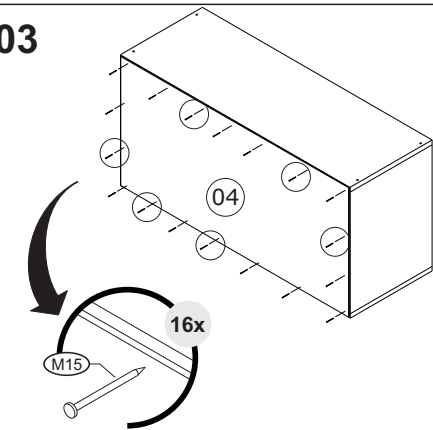
Importante: Passar cola nas cavilhas
Mandatory to glue the dowels
Importante: Pasar cola en los tarugos



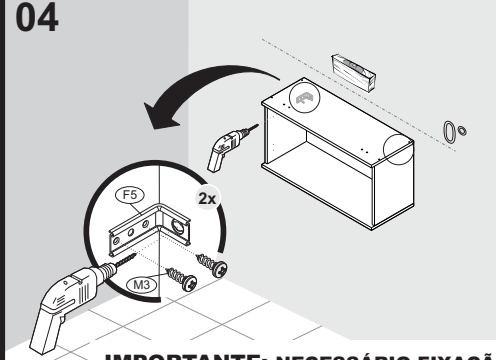
02



03

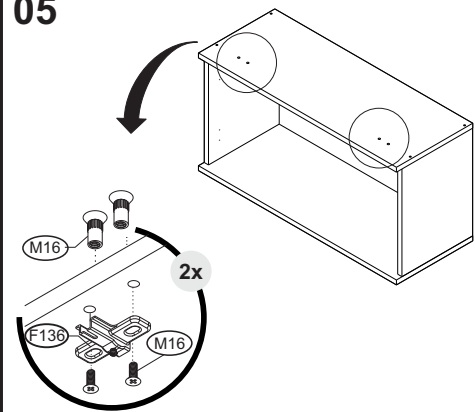


04

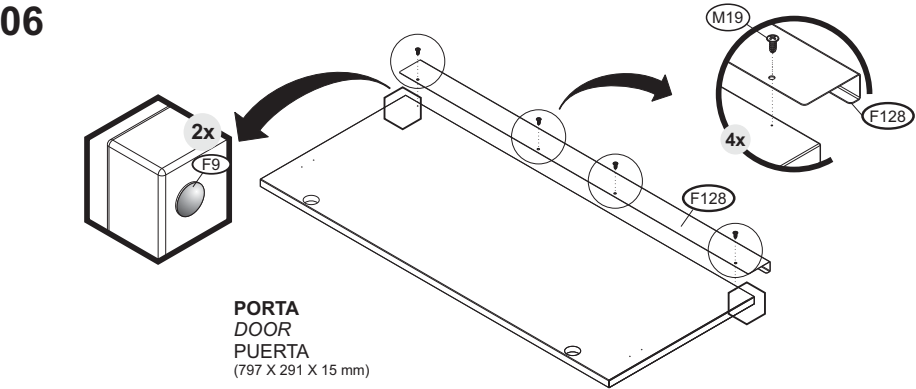


IMPORTANTE: NECESSÁRIO FIXAÇÃO NA PAREDE
IMPORTANT: CABINET MUST BE ATTACHED TO THE WALL
IMPORTANTE: ES NECESARIO FIJAR EN LA PARED

05

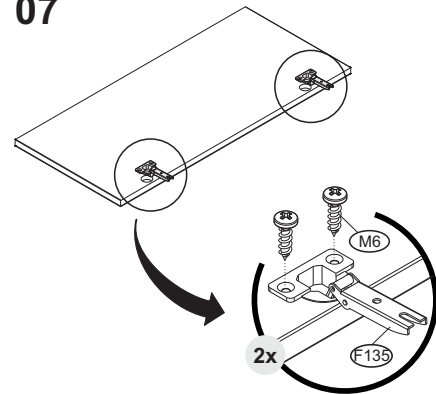


06

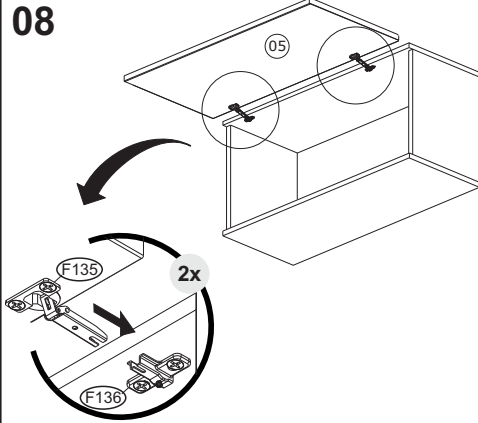


PORTA
DOOR
PUERTA
(797 X 291 X 15 mm)

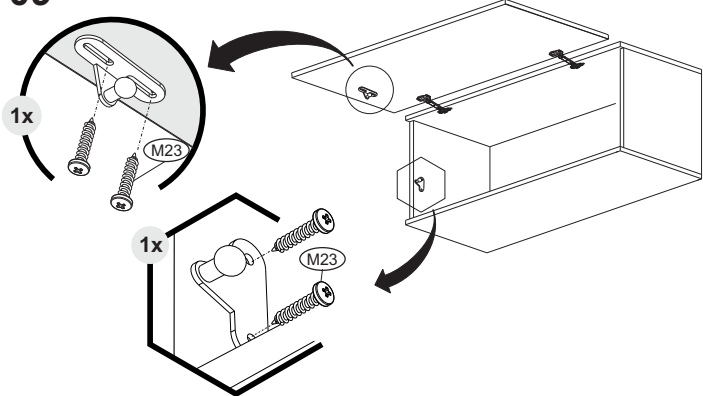
07



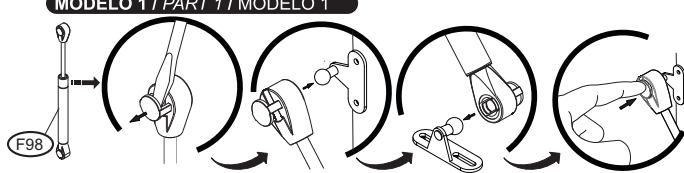
08



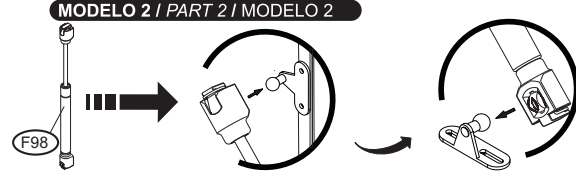
09



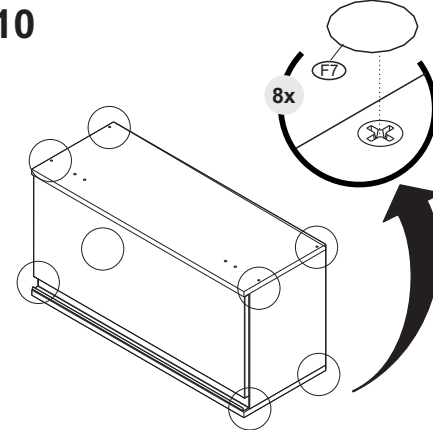
MODELO 1 / PART 1 / MODELO 1



MODELO 2 / PART 2 / MODELO 2



10



1000007198 - 23/09/16

LINHA BELÍSSIMA PLUS

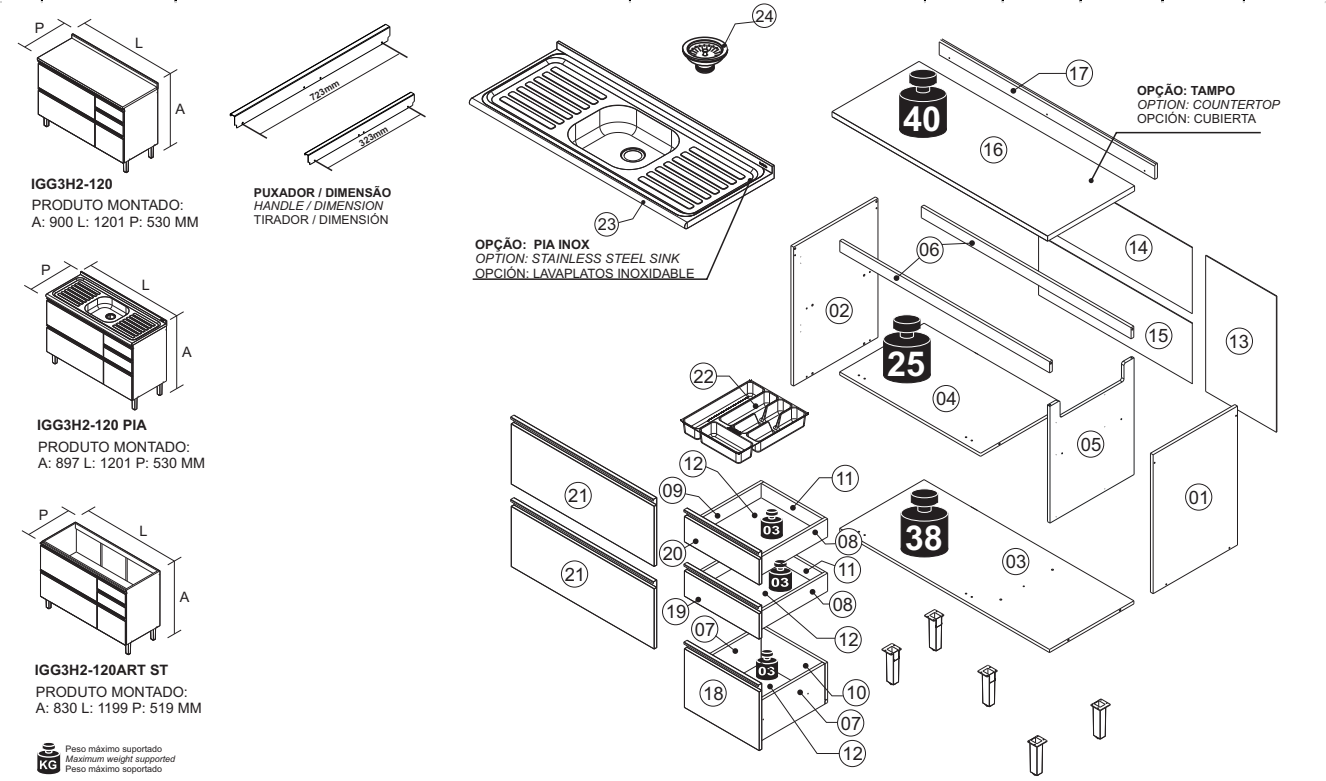
IGG3H2-120


Gabinete c/3 gavetas e 2 Portas horizontais

Cozinhas

Itatiaia

N.º	CÓDIGO CODE CÓDIGO	DESCRIÇÃO DESCRIPTION DESCRIPCIÓN	ACABAMENTO FINISH TERMINACIÓN	QUANTIDADE QUANTITY CANTIDAD		Dimensão		
						Dimensïon/Dimensïon	COMP	LARG
1	3100011538	LATERAL DIR IGG3 BEL PLUS SAW-FF	FF SAARA WOOD	1	PC	670	500	15
1	3100011822	LATERAL DIR IGG3 BEL PLUS BRA-FF	FF BRANCO	1	PC	670	500	15
2	3100011541	LATERAL ESQ IGH2 BEL PLUS SAW-FF	FF SAARA WOOD	1	PC	670	500	15
2	3100011825	LATERAL ESQ IGH2 BEL PLUS BRA-FF	FF BRANCO	1	PC	670	500	15
3	3100011554	BASE IGG3H2-120 ART BEL PLUS SAW-FF	FF SAARA WOOD	1	PC	1169	500	15
3	3100011829	BASE IGG3H2-120 ART BEL PLUS BRA-FF	FF BRANCO	1	PC	1169	500	15
4	3100011545	PRAT IGG3H2-120ART BEL PLUS SAW-FF	FF SAARA WOOD	1	PC	785	500	15
4	3100011832	PRAT IGG3H2-120ART BEL PLUS BRA-FF	FF BRANCO	1	PC	785	500	15
5	3100012921	DIVISAO IGG4H1-120 ART BEL PLUS SAW-FF	FF SAARA WOOD	1	PC	601	500	15
5	3100012937	DIVISAO IGG4H1-120 ART BEL PLUS BRA-FF	FF BRANCO	1	PC	601	500	15
6	3100006224	REGUA SUP IG3-120 ELEGANCE SAW-FF	FF SAARA WOOD	2	PC	1169	53	15
6	3100001370	REGUA SUP IG3-120 ELEGANCE BRA-FF	FF BRANCO	2	PC	1169	53	15
7	3100011549	LATERAL GAV 385X150 SAW-FF	FF SAARA WOOD	2	PC	385	150	15
7	3100011842	LATERAL GAV 385X150 BRA-FF	FF BRANCO	2	PC	385	150	15
8	3100012301	LATERAL DIR GAV 400X90 SAW-FF	FF SAARA WOOD	2	PC	400	90	15
8	3100012230	LATERAL DIR GAV 400X90 BRA-FF	FF BRANCO	2	PC	400	90	15
9	3100012302	LATERAL ESQ GAV 400X90 SAW-FF	FF SAARA WOOD	2	PC	400	90	15
9	3100012231	LATERAL ESQ GAV 400X90 BRA-FF	FF BRANCO	2	PC	400	90	15
10	3100011550	TRASEIRO GAV 349X150 SAW-FF	FF SAARA WOOD	1	PC	349	150	15
10	3100011845	TRASEIRO GAV 349X150 BRA-FF	FF BRANCO	1	PC	349	150	15
11	3100012300	TRASEIRO GAV 319 X 90 SAW-FF	FF SAARA WOOD	2	PC	319	90	15
11	3100012233	TRASEIRO GAV 319 X 90 BRA-FF	FF BRANCO	2	PC	319	90	15
12	3100011987	FUNDO GAV 400X334 SAW-HDF	HDF SAARA WOOD	3	PC	400	334	3
12	3100011565	FUNDO GAV 400X334 BRA-HDF	FF BRANCO	3	PC	400	334	3
13	3100011564	COSTA 390X640 SAW-HDF	HDF SAARA WOOD	1	PC	640	390	3
13	3100009319	COSTA 390X640 BRA-HDF	HDF BRANCO	1	PC	390	640	3
14	3100011562	COSTA 805X300 SAW-HDF	HDF SAARA WOOD	1	PC	300	805	3
14	3100009321	COSTA 805X300 BRA-HDF	HDF BRANCO	1	PC	805	300	3
15	3100011560	COSTA 805X340 SAW-HDF	HDF SAARA WOOD	1	PC	340	805	3
15	3100009323	COSTA 805X340 BRA-HDF	HDF BRANCO	1	PC	805	340	3
16	3100011455	TAMPO RETO IG3-120 BEL PL GRA SL	AGLOM +LAMIN. GRAN. SLATE	1	PC	1201	515	25
17	3100005887	REGUA/ROD 120 MAD GRA SLT	AGLOM +LAMIN. GRAN. SLATE	1	PC	1201	70	15
18	3100011559	FRENTE GAV 397 X 291BEL PLUS SAWCT-FF	FF SAARA WOOD CETIN	1	PC	397	291	15
18	3100011836	FRENTE GAV 397 X 291BEL PLUS BRACCT-FF	FF BRANCO CETIN	1	PC	397	291	15
19	3100011557	FRENTE GAV 397 X 126 BEL PLUS SAWCT-FF	FF SAARA WOOD CETIN	1	PC	397	126	15
19	3100011839	FRENTE GAV 397 X 126 BEL PLUS BRACCT-FF	FF BRANCO CETIN	1	PC	397	126	15
20	3100011558	FRENTE GAV 397X126 BEL PLUS SAWCT ETQS	FF SAARA WOOD CETIN	1	PC	397	126	15
20	3100011852	FRENTE GAV 397X126 BEL PLUS BRACCT ETQS	FF BRANCO CETIN	1	PC	397	126	15
21	3100011573	PORTA H 797 X 291BEL PLUS SAWCT-FF	FF SAARA WOOD CETIN	1	PC	797	291	15
21	3100011835	PORTA H 797 X 291BEL PLUS BRACCT-FF	FF BRANCO CETIN	1	PC	797	291	15
22	1000006001	DIVISOR GAV. 40 385 X 320 X 60MM ACO/MAD	PP BRANCO	1	PC	385	320	60
23	1000007564	PIA INOX 1202X530MM FRT ARR 10.0103370	INOX	1	UN	1202	530	164
24	1000000272	VALVULA AMERICANA P/PIA INOX	INOX	1	UN	91		53







Sugestão da quantidade de pessoas necessárias para montagem e fixação do produto na parede.

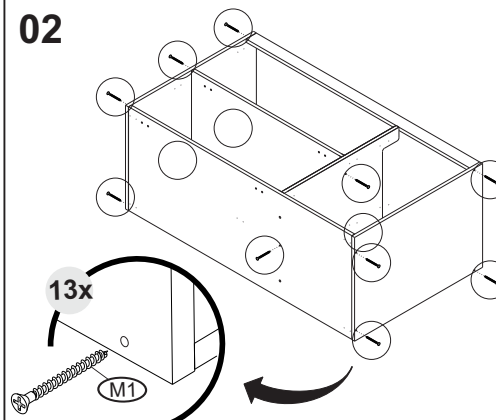
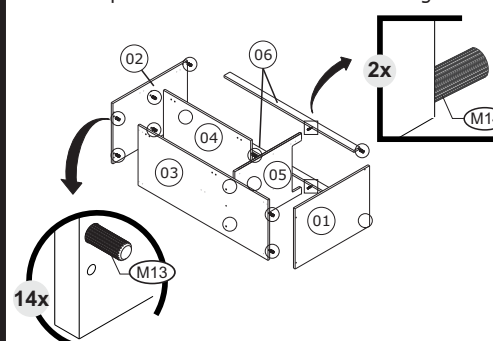
Tip of the number of people required for product assembly and wall mounting.

Consejo de la cantidad de personas necesarias para el montaje de productos y montaje de la pared.

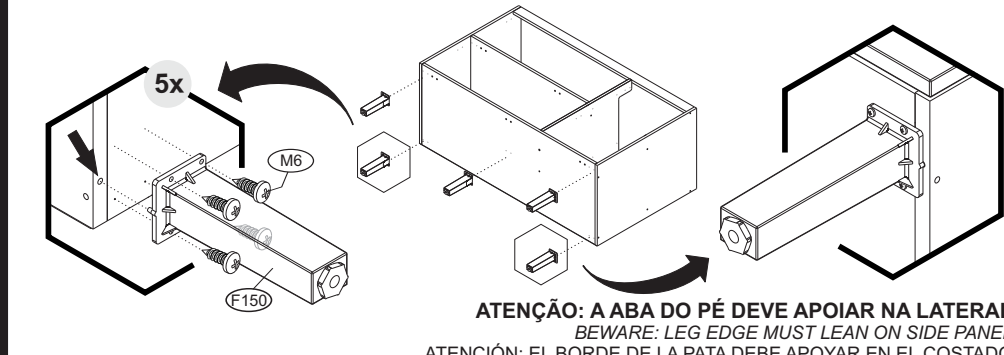

Montagem
Mounting
Montaje


Fixação
Fixation
Fijación

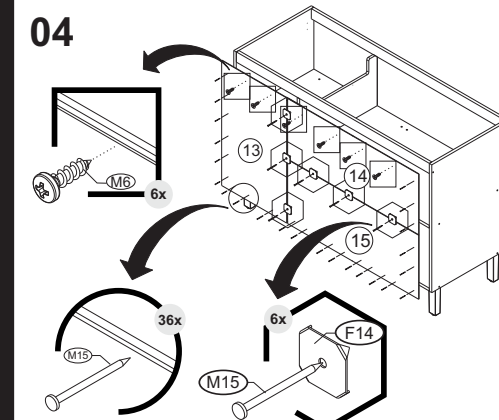
01 Importante: Passar cola nas cavilhas
Mandatory to glue the dowels
Importante: Pasar cola en los tarugos



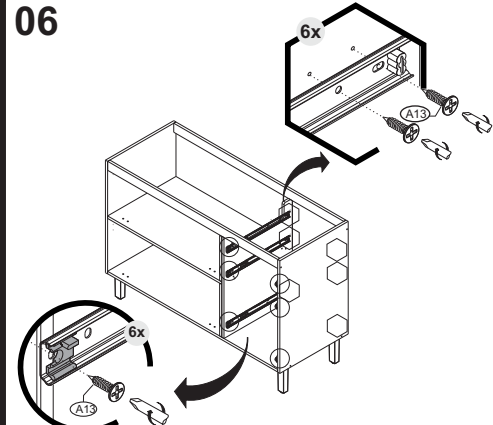
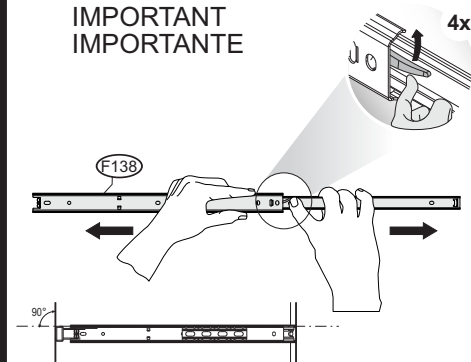
03 ATENÇÃO: ENCAIXE O PINO PARA POSICIONAR OS PÉS
WATCH FOR THE PILOT HOLE BEFORE SCREWING THE LEGS
ATENCIÓN: FIJE LOS PINES PARA POSICIONAR LAS PATAS



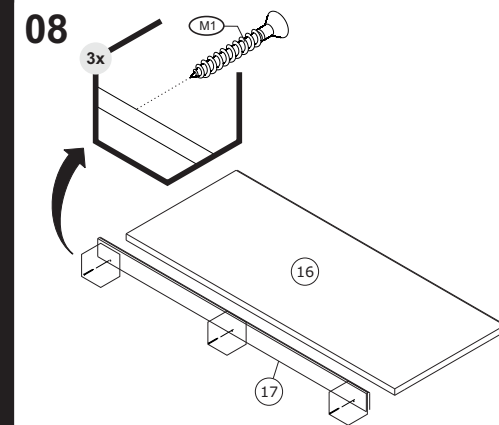
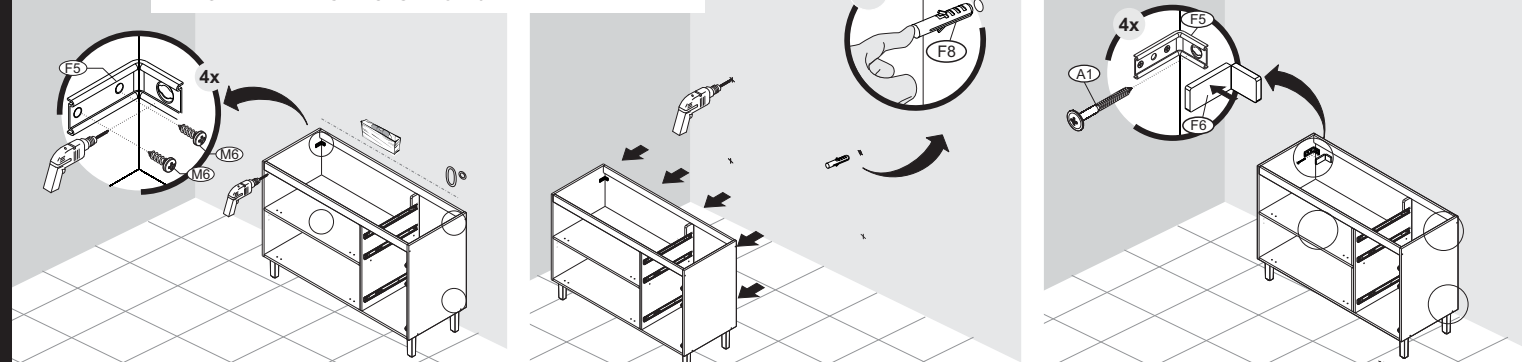
ATENÇÃO: A ABA DO PÉ DEVE APOIAR NA LATERAL
BEWARE: LEG EDGE MUST LEAN ON SIDE PANEL
ATENCIÓN: EL BORDE DE LA PATA DEBE APOYAR EN EL COSTADO



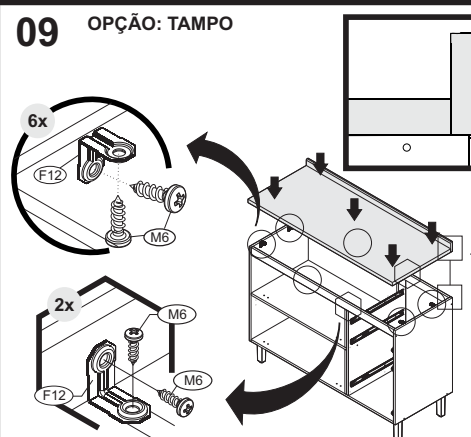
05 IMPORTANTE
IMPORTANT
IMPORTANTE



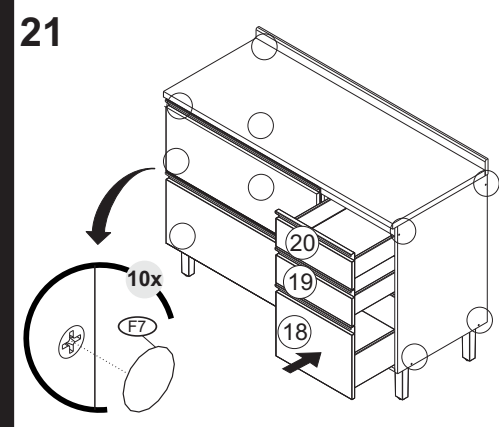
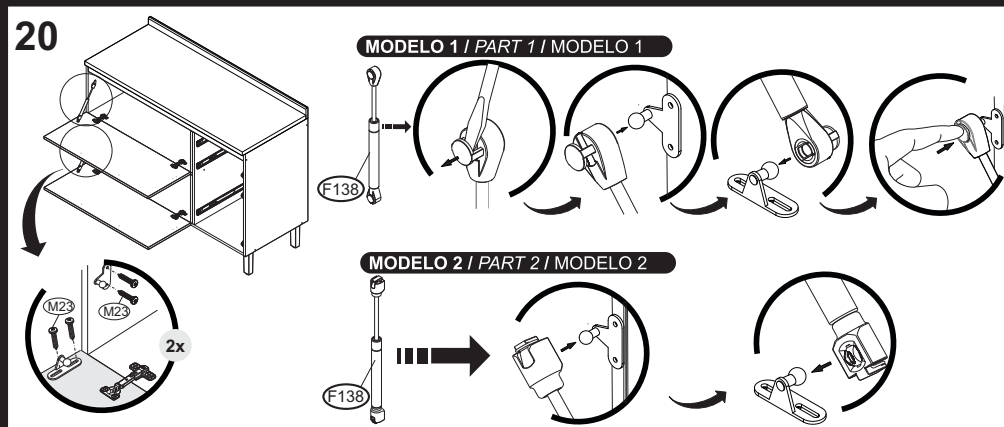
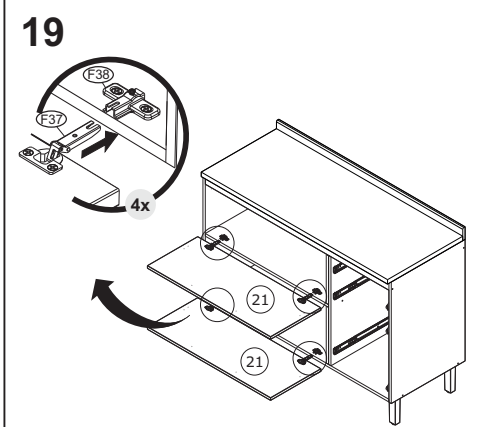
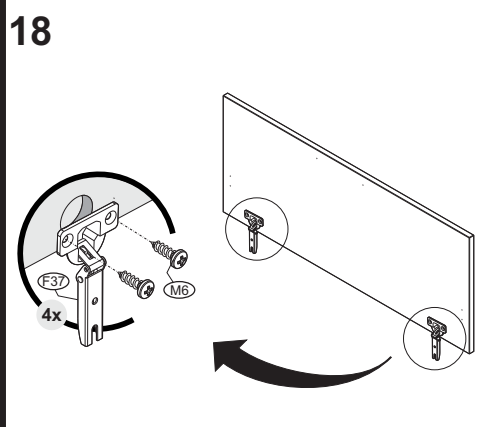
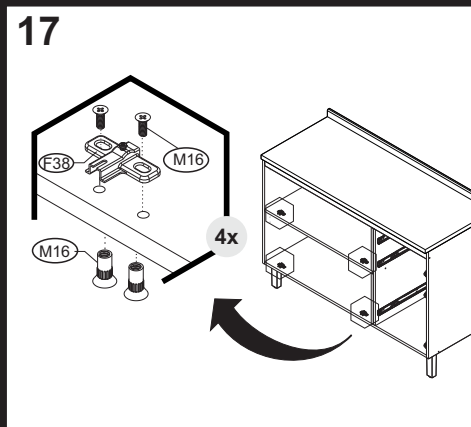
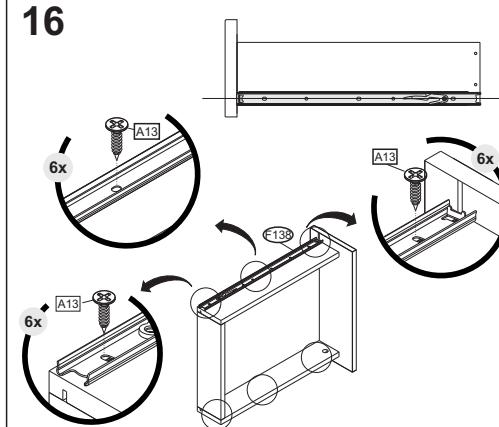
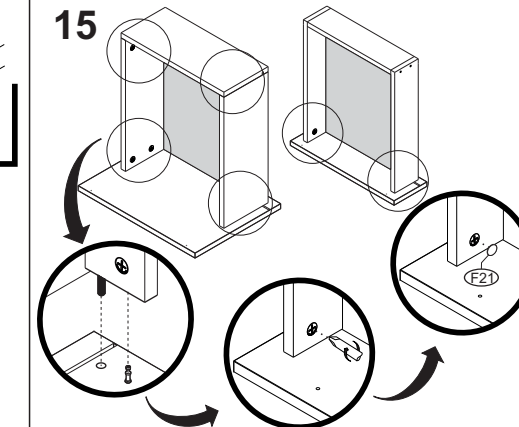
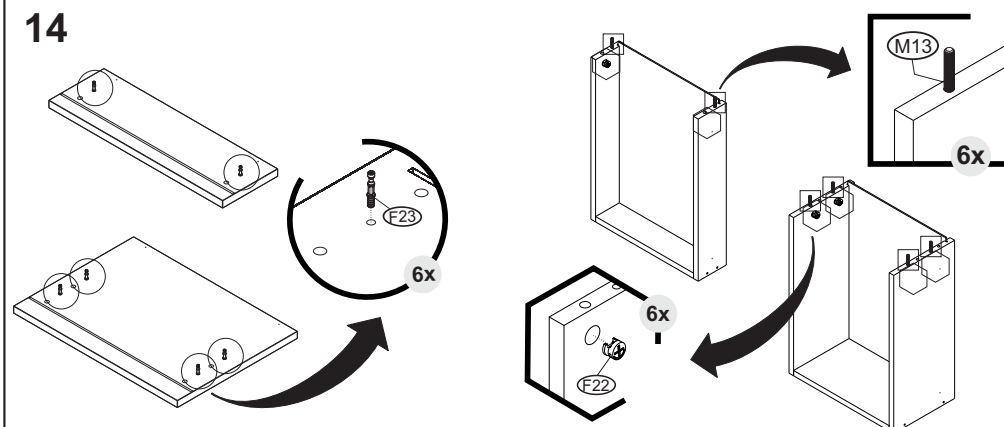
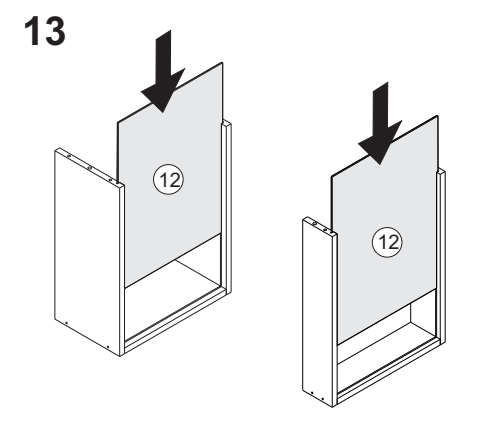
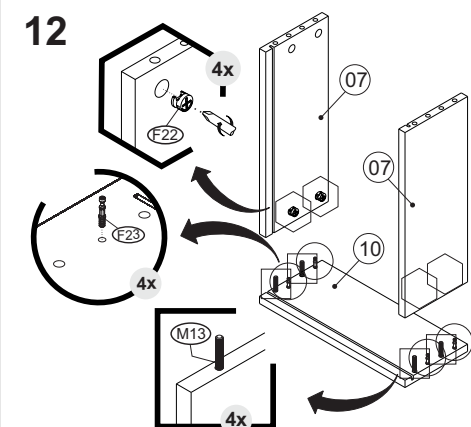
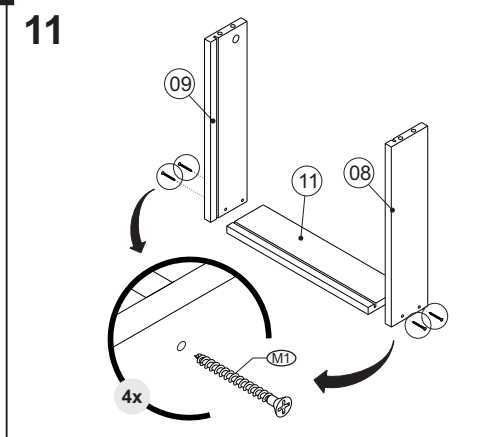
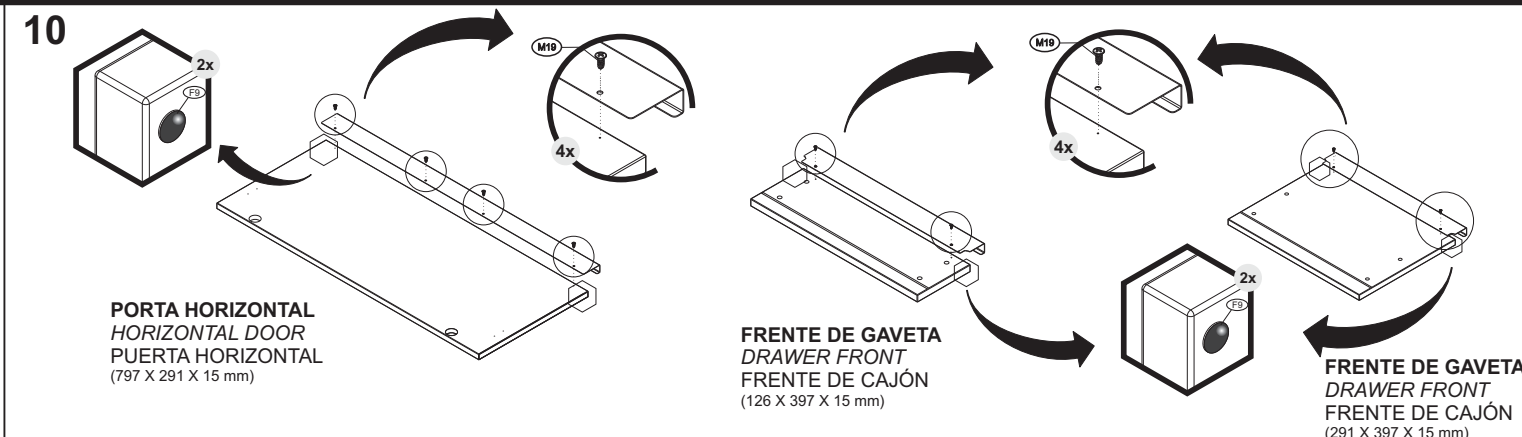
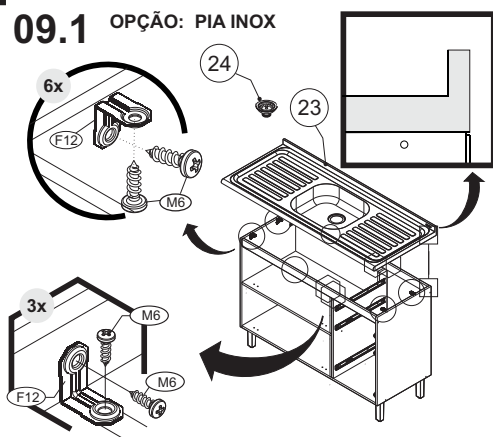
07 IMPORTANTE: NECESSÁRIO FIXAÇÃO NA PAREDE
IMPORTANT: CABINET MUST BE ATTACHED TO THE WALL
IMPORTANTE: ES NECESARIO FIJAR EN LA PARED



09 OPÇÃO: TAMPO



09.1 OPÇÃO: PIA INOX



1000007642 - 30/08/16

LINHA BELÍSSIMA PLUS

IPH2-1V-120

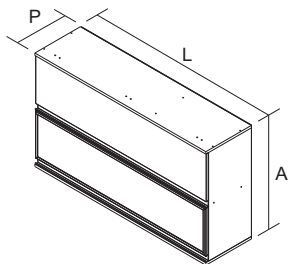
Armário Parede Horizontal 2 Portas

Cozinhas

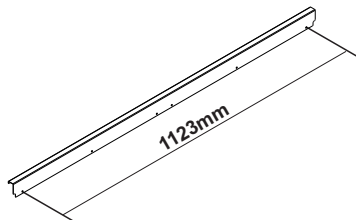
Itatiaia



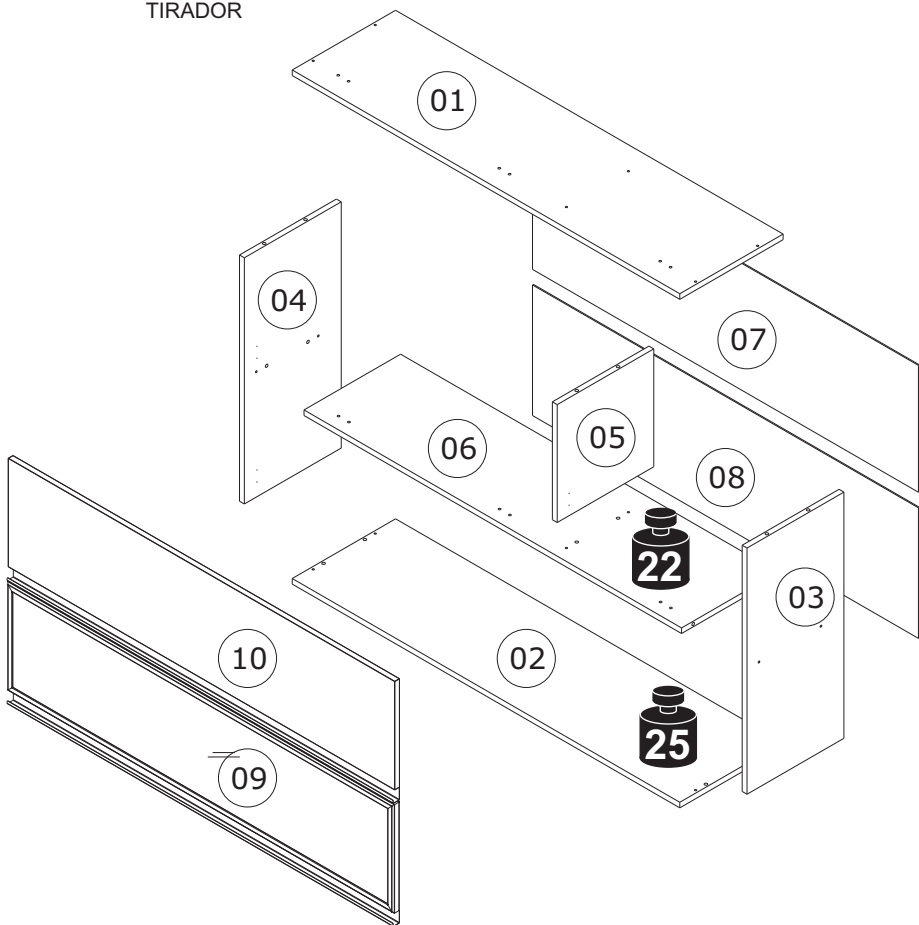
Peso máximo suportado
Maximum weight supported
Peso máximo suportado



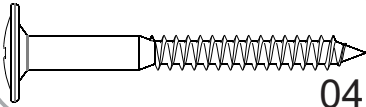
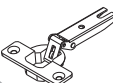
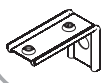

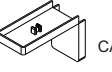
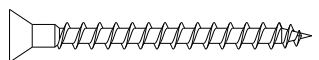

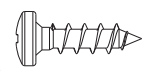
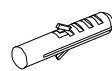




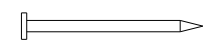
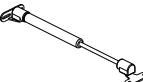


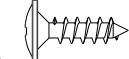

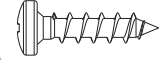
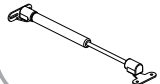
IPH2-1V-120
PRODUTO MONTADO:
A: 690 L: 1200 P: 323 MM



PUXADOR
HANDLE
TIRADOR



Nº	CÓDIGO CODE CÓDIGO	DESCRIÇÃO DESCRIPTION DESCRIPCIÓN	ACABAMENTO FINISH TERMINACIÓN	QUANTIDADE QUANTITY CANTIDAD		Dimensão Dimension/Dimension		
						COMP	LARG	ESP
1	3100011348	TAMPO IPH-120 BEL PLUS SAW-FF	FF SAARA WOOD	1	PC	1200	320	15
1	3100011731	TAMPO IPH-120 BEL PLUS BRA-FF	FF BRANCO	1	PC	1200	320	15
2	3100012254	BASE IPH2-1V-120 BEL PLUS SAW-FF	FF SAARA WOOD	1	PC	1200	320	15
2	3100012247	BASE IPH2-1V-120 BEL PLUS BRA-FF	FF BRANCO	1	PC	1200	320	15
3	3100011343	LATERAL DIR IPH2 BEL PLUS SAW-FF	FF SAARA WOOD	1	PC	660	300	15
3	3100011741	LATERAL DIR IPH2 BEL PLUS BRA-FF	FF BRANCO	1	PC	660	300	15
4	3100011346	LATERAL ESQ IPH2 BEL PLUS SAW-FF	FF SAARA WOOD	1	PC	660	300	15
4	3100011744	LATERAL ESQ IPH2 BEL PLUS BRA-FF	FF BRANCO	1	PC	660	300	15
5	3100012255	DIVISAO IPH2-1V-120 BEL PLUS SAW-FF	FF SAARA WOOD	1	PC	316	299	15
5	3100012248	DIVISAO IPH2-1V-120 BEL PLUS BRA-FF	FF BRANCO	1	PC	316	299	15
6	3100012258	PRATELEIRA IPH2-1V-120 BEL PLUS SAW-FF	FF SAARA WOOD	1	PC	1169	299	15
6	3100012251	PRATELEIRA IPH2-1V-120 BEL PLUS BRA-FF	FF BRANCO	1	PC	1169	299	15
7	3100012340	COSTA 1195X336 SAW-HDF	HDF SAARA WOOD	1	PC	1195	336	3
7	3100012339	COSTA 1195X336 BRA-HDF	HDF BRANCO	1	PC	1195	336	3
8	3100011358	COSTA 1195X350 SAW-HDF	HDF SAARA WOOD	1	PC	1195	350	3
8	3100011771	COSTA 1195X350 BRA-HDF	HDF BRANCO	1	PC	1195	350	3
9	1000007605	MOLD BEL PLUS PAP SW 1197X291X20 P0618	FF SAARA WOOD CETIN	1	PC	1197	291	20
9	1000007602	MOLD BEL PLUS PAP BR 1197X291X20 P0618	FF BRANCO CETIN	1	PC	1197	291	20
10	3100011362	PORTA H 1197 X 291BEL PLUS SAWCT-FF	FF SAARA WOOD CETIN	1	PC	1197	291	15
10	3100011768	PORTA H 1197 X 291BEL PLUS BRACCT-FF	FF BRANCO CETIN	1	PC	1197	291	15

A1 - 1000000216 - 4,8 X 45 MM  04	F135 - 1000001236 - 35MM  DOBRADIÇA FRAME WING BISAGRA 06
F5 - 1000001266 - 51 X 38 X 22 MM  CANTONEIRA METALICA METALIC L' BRACKET ESQUINERA METÁLICA 04	F136 - 1000001229 - 35MM  CALÇO DOBRADIÇA DOOR WING SOPORTE BISAGRA 06
F6 -1000001327 - SAW 81X23X6MM 1000001267 - BRA  CAPA PLASTICA CANTONEIRA L' BRACKET CAPA PLÁSTICA PARA ESQUINERA 04	M1 - 1000001179 - 3,5 X 40 MM  16
F7 - 1000001325 - SAW- 12 MM 1000001279 - BRA  ADESIVO TAPA FURO COVER STICKER ADHESIVO TAPA TORNILLO 16	M6 - 1000001180 - 4,0 X 14 MM  20
F8 - 1000000262 - 8 MM  BUCHA ANCHOR TARUGO PLÁSTICO 04	M4 - 1000001183 - 28MM  02
F9 - 1000001257 - 8 MM  BATENTE P/ PORTA - SILICONE SILICON STOPPER TOPE PARA PUERTA - SILICON 04	M13 - 1000000500 - 8 X 30 MM  CAVILHA MADEIRA WOODEN DOWEL TARUGO DE MADEIRA 16
F10 - 1000001086 - 10G  COLA BRANCA WHITE GLUE COLA BLANCA 01	M15 - 1000001177 - 10 X 10  40
F66 - 1000000332 - 120N  PISTÃO ARTICULADOR GAS SPRING PISTÓN ARTICULADOR 01	M16 - 1000007122 - 17MM  12
F141 - 1195 MM 3000000807 - BRA 30000004488 - SAW  PUXADOR HANDLE TIRADOR 02	M19 - 1000000234 - 3,5x12 MM CF  12
F14 - 1000001265 - 15 x 14MM  FIXADOR P/ COSTA DE ROUPEIRO HARDBOARD PANELS HOLDER FIJADOR PARA ESPALDAR 05	M23 - 3,5x16 MM  KIT PISTÃO KIT GAS SPRING KIT ARTICULADOR 12
	F18 - 1000000326 - 60N  PISTÃO ARTICULADOR GAS SPRING PISTÓN ARTICULADOR 02

TERMO DE GARANTIA

PARABÉNS!
Você acaba de comprar um produto que é referência de qualidade, durabilidade e beleza em todo o Brasil. Isso porque a Itatiaia faz de tudo para oferecer a você as melhores cozinhas de madeira do mercado.

DISPOSIÇÕES E PRAZOS DE GARANTIA
A Itatiaia Móveis S/A estipula que o produto especificado, fica garantido pelo prazo de 6 (seis) meses, contados a partir da entrega efetivado produto. Este prazo é compreendido como sendo: 3 (três) meses como garantia legal e 3 (três) meses como garantia contratual.

Constatado o eventual defeito de fabricação, o consumidor deverá entrar em contato com a loja onde adquiriu o produto.
No prazo de garantia, as partes eventualmente defeituosas serão substituídas gratuitamente, por outra da mesma linha e modelo, assim como a mão-de-obra aplicada.

O projeto, instalação e a montagem na residência do consumidor não é de responsabilidade da Itatiaia. A montagem deve seguir corretamente as instruções que se encontram dentro da embalagem de cada módulo.

Esta garantia é válida em todo o território brasileiro, inclusive em toda e qualquer região litorânea.
A Itatiaia se reserva o direito de efetuar modificações de caráter técnico em seus produtos, sem aviso prévio.

EXCLUSÃO DA GARANTIA
O presente termo exclui de sua garantia:
- danos causados em consequência de acidentes, mau uso, manuseio ou deslocamento incorreto dos produtos;
- danos causados por montagem inadequada;
- danos em decorrência de agentes externos (inundações, incêndios, etc);
- danos causados pela utilização de produtos de limpeza não recomendados no manual de instrução do produto;
- despesas de transporte, frete ou seguro;
- defeitos oriundos da utilização do produto em ambientes sujeitos a gases corrosivos, umidade excessiva ou em locais de altas/baixas temperaturas, poeira ou acidez.

A Itatiaia não se responsabiliza por incorreta instalação de cubas, pias, mármore, granitos ou similares. Também não será responsável pelas instalações elétricas, hidráulicas e de gás, bem como pelos danos que estes possam vir a causar ao produto.
A fixação dos armários de forma segura e garantida depende da qualidade da parede na qual os mesmos serão instalados. A Itatiaia não se responsabiliza por danos causados por instalação dos armários em paredes inadequadas.

CUIDE BEM DO SEU ARMÁRIO

Dicas de limpeza e conservação:

- Para limpar corretamente seus armários de madeira, use sempre um pano liso e **levemente** umedecido com água;
- Não se esqueça de enxugar o seu armário! Ele não deve permanecer úmido, pois a água pode prejudicar o acabamento ou causar mofo na madeira;
- Não se recomenda o uso de produtos à base de amoníaco.
- Não utilize esponja de aço ou qualquer material que possa arranhar a superfície dos armários durante a limpeza.
- Não utilize plásticos ou papéis coloridos para forrar os armários.
- Deve-se evitar guardar sal, cebola, catchup, mostarda e outras substâncias ácidas sem as devidas embalagens de proteção.
- Evite arrastar objetos em cima dos armários. Eles podem riscar e prejudicar o acabamento de seu móvel de cozinha;
- O material dos seus móveis tem um tratamento contra fungos e cupins, mesmo assim, em ambientes infestados recomenda-se a dedetização antes de instalar a sua cozinha;
- Para os armários com pia, é importante tomar cuidado ao redor dela, evitando-se o contato direto com água nas demais partes do produto. A área exposta a umidade pode influenciar na durabilidade dos seus móveis;
- Tente evitar a exposição direta ao sol. Sugere-se utilização de cortinas para proteger seus móveis de cozinha;
- Produtos adquiridos fora do Brasil com defeitos de fabricação do produto, favor entrar em contato com a loja onde adquiriu sua Cozinha Itatiaia.

TAKING GOOD CARE OF YOUR CABINET

Cleaning and caring instructions:

- Wipe the wood cabinet down with a moist cloth to properly clean the cabinet.
- Do not forget to dry your cabinetry out! Humidity can damage the finish or create mould.
- Chemical products are not recommended;
- Never clean the cabinet with scouring powders, steel scrubber pads or any other product which can scratch its surface.
- Cabinet surfaces should not be covered with colored plastic or paper sheets.
- Acid substances like salt, onion, ketchup and mustard must remain properly stored in sealed containers.
- Avoid dragging objects on top of the cabinet. They might scratch the finishing.
- Wood cabinets are made of mould and termites resistant materials, however, it is recommended to use termiticides in infested places before installing the cabinets.
- Avoid the direct contact of water with other surfaces than the sink, as the humidity can affect the durability of the cabinets.
- Avoid cabinets exposure to direct Sun light. Drapers suggested.
- For technical assistance outside Brazil, please, contact the store where you purchased your Itatiaia kitchen.

CUIDE BIEN DE SU APARADOR

Indicaciones de limpieza y conservación

- Para limpiar correctamente su aparador de madera, siempre use un paño húmedo.
- No se olvide de secar su aparador! No debe permanecer húmedo, pues el agua puede perjudicar el acabado o causar moho en la madera.
- No es recomendable utilizar productos con amoníaco.
- No utilizar esponjas de acero o cualquier material que dañe la superficie de los aparadores.
- No utilizar plásticos o papeles coloridos para forrar los armarios.
- Debe evitarse guardar sal, cebolla, ketchup, mostaza o cualquier producto ácido sin el embalaje de protección.
- Evite arrastrar objetos encima de los aparadores. Ellos pueden riscar o dañar el acabado de su mueble de cocina.
- El material de los muebles tiene un tratamiento contra los hongos y las polillas,aun así, en ambientes infectados, se recomienda desinfectar antes de instalar su cocina.
- Para los armarios con lavaplatos, es importante tomar cuidado alrededor de ella, evitando el contacto directo con el agua en las demás partes del producto. El área expuesta a la humedad puede influir en la durabilidad de sus muebles.
- Evite la exposición directa al sol. Se sugiere la utilización de cortinas para proteger sus muebles de cocina.
- Los productos adquiridos fuera de Brasil con defectos de fabricación de productos, favor póngase en contacto con la tienda donde compró su Cucina Itatiaia.


Linha de Interesse Geral do Consumidor

Ligação gratuita de qualquer ponto do país


0800 032 6111

Fazenda São Roque 1, s/nº. Bairro Córrego da Onça. Sooretama - ES. CEP: 29927-000

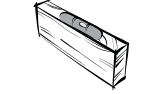
www.cozinhasitatieia.com.br



Sugestão da quantidade de pessoas necessárias para montagem e fixação do produto na parede.



Tip of the number of people required for product assembly and wall mounting.



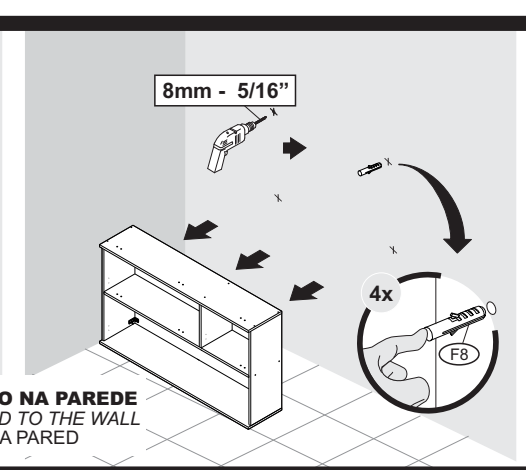
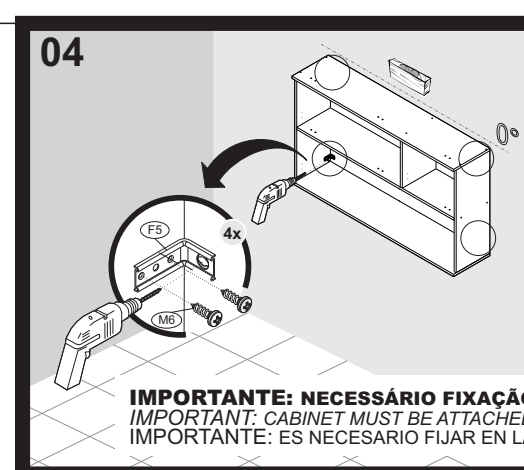
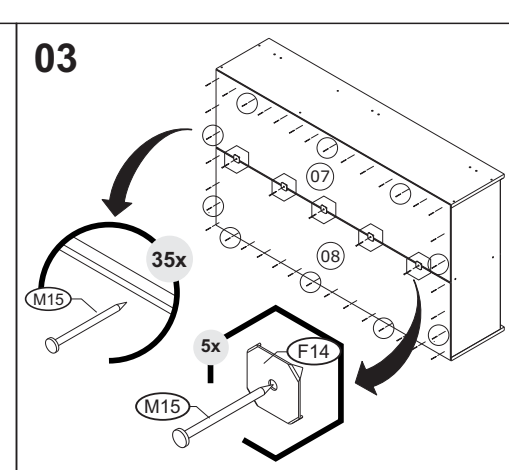
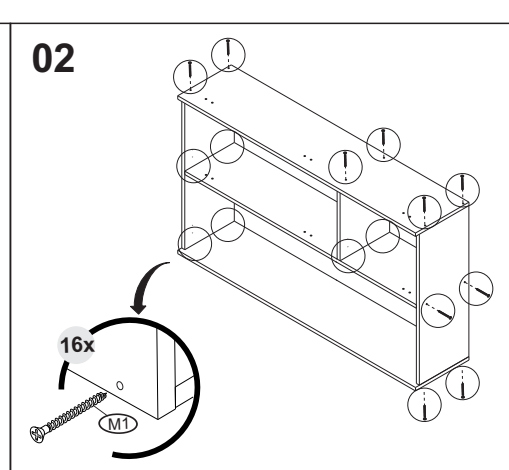
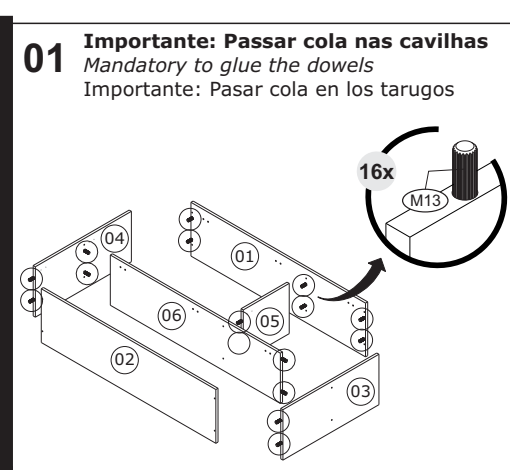
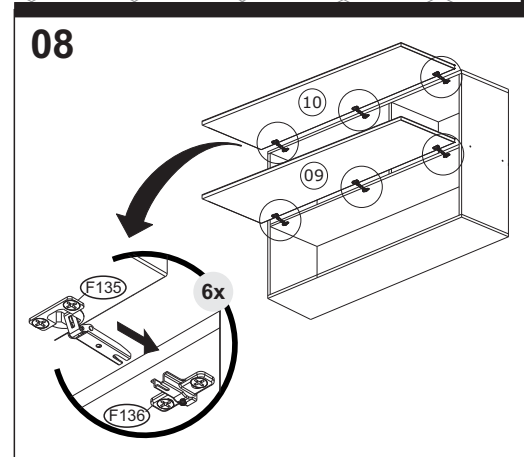
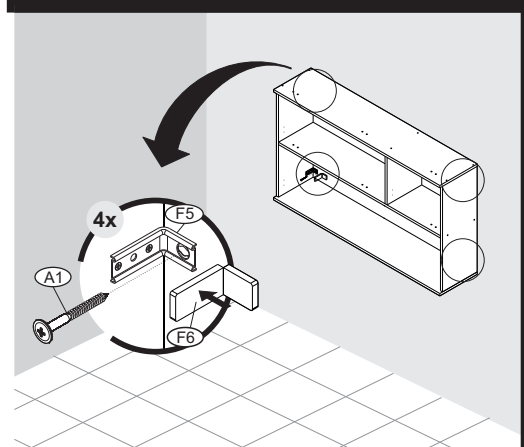
Consejo de la cantidad de personas necesarias para el montaje de productos y montaje de la pared.

1

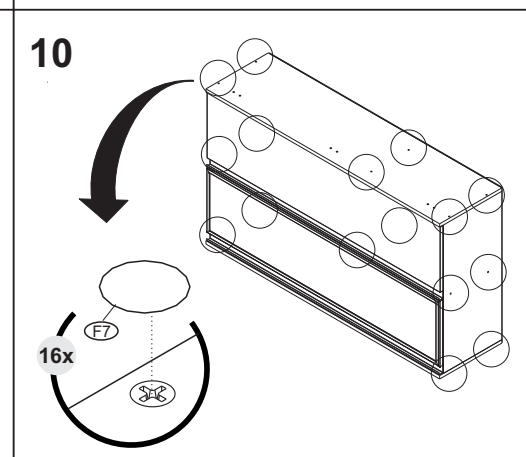
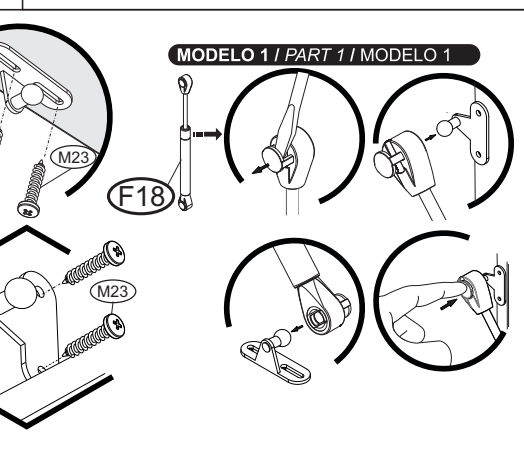
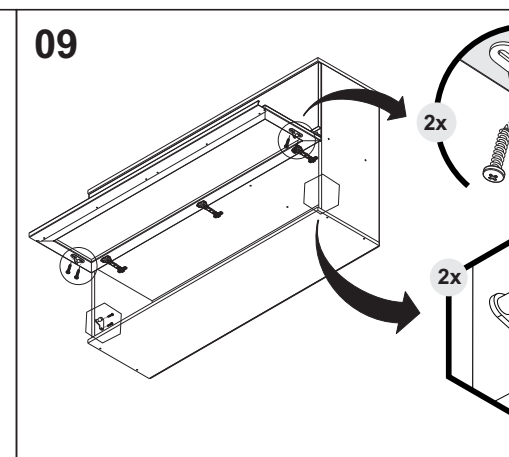
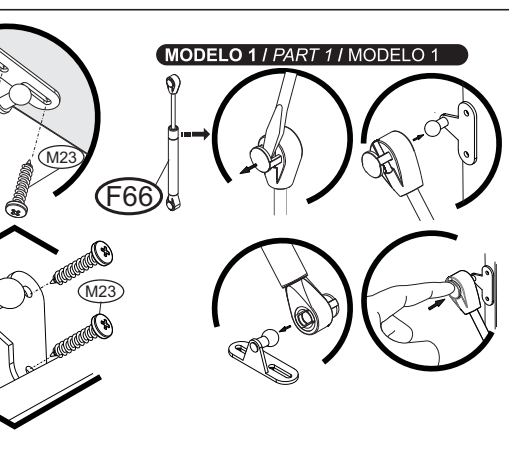
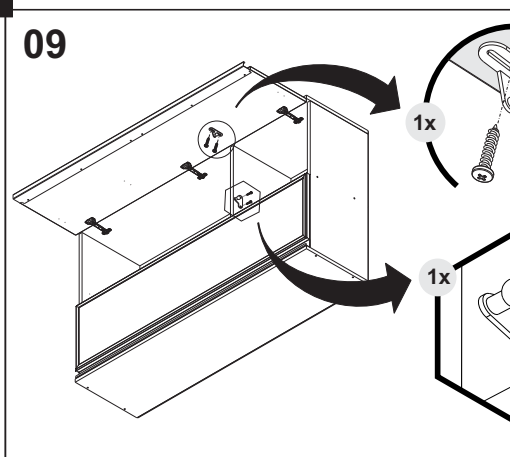
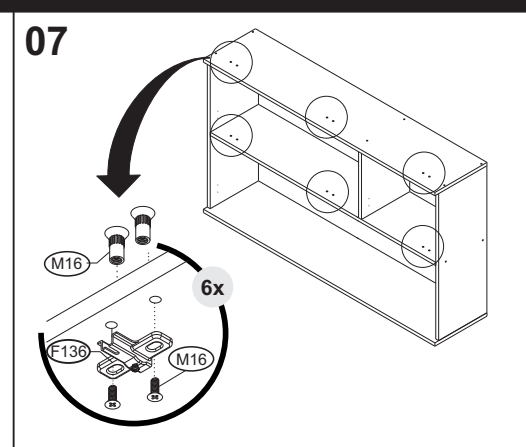
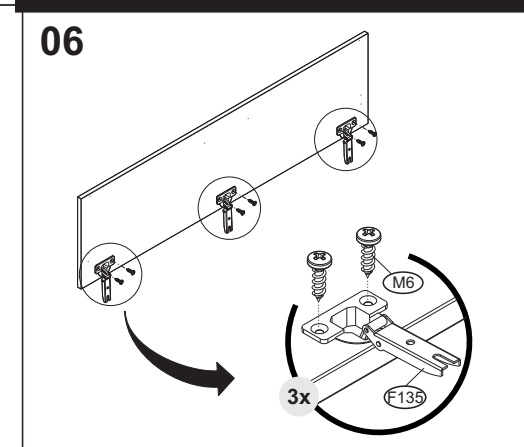
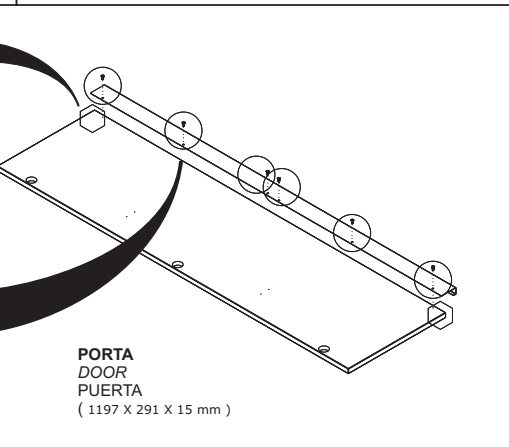
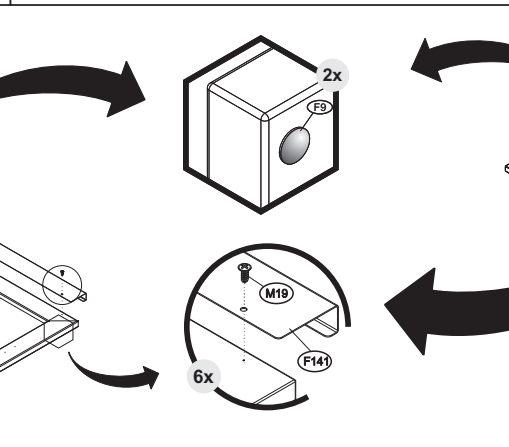
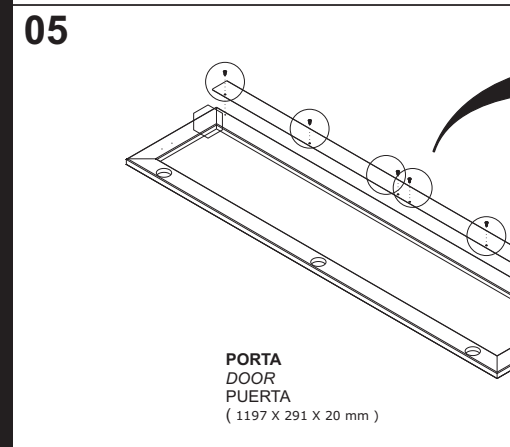
Montagem
Mounting
Montaje

2

Fixação
Fixation
Fijación



IMPORTANTE: NECESSÁRIO FIXAÇÃO NA PAREDE
IMPORTANT: CABINET MUST BE ATTACHED TO THE WALL
IMPORTANTE: ES NECESARIO FIJAR EN LA PARED



1000007202 - 27/04/16

LINHA BELÍSSIMA PLUS

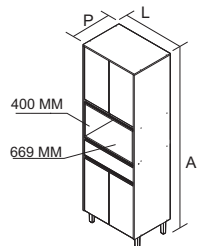
IPLDFNO-70

Paneleiro Duplo Profundo c/ Forno

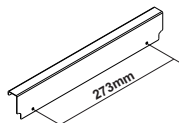
Cozinhas

Itatiaia

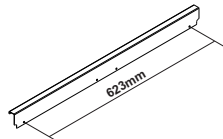
Nº	CÓDIGO CODE CÓDIGO	DESCRIÇÃO DESCRIPTION DESCRIPCIÓN	ACABAMENTO FINISH TERMINACIÓN	QUANTIDADE QUANTITY CANTIDAD		Dimensão Dimension/Dimension		
						COMP	LARG	ESP
1	310001492	LATERAL DIR IPLDPFNO BEL PLUS SAW-FF	FF SAARA WOOD	1	PC	1940	500	15
1	310001942	LATERAL DIR IPLDPFNO BEL PLUS BRA-F	FF BRANCO	1	PC	1940	500	15
2	310001489	LATERAL ESQ IPLDPFNO BEL PLUS SAW-FF	FF SAARA WOOD	1	PC	1940	500	15
2	310001945	LATERAL ESQ IPLDPFNO BEL PLUS BRA-FF	FF BRANCO	1	PC	1940	500	15
3	310001509	BASE IPLDP-70 BEL PLUS SAW-FF	FF SAARA WOOD	5	PC	669	500	15
3	310001967	BASE IPLDP-70 BEL PLUS BRA-FF	FF BRANCO	5	PC	669	500	15
4	310001512	TAMPO IPLDPFNO-70 BEL PLUS SAW-FF	FF SAARA WOOD	1	PC	700	520	15
4	310001953	TAMPO IPLDPFNO-70 BEL PLUS BRA-FF	FF BRANCO	1	PC	700	520	15
5	3100012301	LATERAL DIR GAV 400X90 SAW-FF	FF SAARA WOOD	1	PC	400	90	15
5	3100012230	LATERAL DIR GAV 400X90 BRA-FF	FF BRANCO	1	PC	400	90	15
6	3100012302	LATERAL ESQ GAV 400X90 SAW-FF	FF SAARA WOOD	1	PC	400	90	15
6	3100012231	LATERAL ESQ GAV 400X90 BRA-FF	FF BRANCO	1	PC	400	90	15
7	3100012306	TRASEIRO GAV 619 X 90 SAW-FF	FF SAARA WOOD	1	PC	619	90	15
7	3100012305	TRASEIRO GAV 619 X 90 BRA-FF	FF BRANCO	1	PC	619	90	15
8	310001990	FUNDO GAV 400X634 SAW-HDF	HDF SAARA WOOD	1	PC	400	634	3
8	310001517	FUNDO GAV 400X634 BRA-HDF	HDF BRANCO	1	PC	400	634	3
9	310001515	COSTA 695X334 SAW-HDF	HDF SAARA WOOD	2	PC	695	334	3
9	310001960	COSTA 695X334 BRA-HDF	HDF BRANCO	2	PC	695	334	3
10	310001521	COSTA 695X415 SAW-HDF	HDF SAARA WOOD	1	PC	695	415	3
10	310001962	COSTA 695X415 BRA-HDF	HDF BRANCO	1	PC	695	415	3
11	310001523	COSTA 695X520 SAW-HDF	HDF SAARA WOOD	1	PC	695	515	3
11	310001964	COSTA 695X520 BRA-HDF	HDF BRANCO	1	PC	695	520	3
12	3100012353	COSTA 695X347 SAW-HDF	HDF SAARA WOOD	1	PC	695	347	3
12	3100012352	COSTA 695X347 BRA-HDF	HDF BRANCO	1	PC	695	347	3
13	310001508	PORTA A 347X621BELISS SAWCT-FF ETQI	FF SAARA WOOD CETIN	1	PC	347	621	15
13	310001956	PORTA A 347X621BELISS BRACT-FF ETQI	FF BRANCO CETIN	1	PC	347	621	15
14	310001496	PORTA A 347 X 621BEL PLUS SAWCT-FF	FF SAARA WOOD CETIN	1	PC	347	621	15
14	310001949	PORTA A 347 X 621BEL PLUS BRACT-FF	FF BRANCO CETIN	1	PC	347	621	15
15	310001493	PORTA B 347 X 621BEL PLUS SAWCT-FF	FF SAARA WOOD CETIN	2	PC	347	621	15
15	310001952	PORTA B 347 X 621BEL PLUS BRACT-FF	FF BRANCO CETIN	2	PC	347	621	15
16	310001505	FRENTE GAV 697 X 176 BELÍSSIMA SAWCT-FF	FF SAARA WOOD CETIN	1	PC	697	176	15
16	310001957	FRENTE GAV 697 X 176 BELÍSSIMA BRACT-FF	FF BRANCO CETIN	1	PC	697	176	15




IPLDFNO-70
PRODUTO MONTADO:
A: 2115 L: 700 P: 523 MM

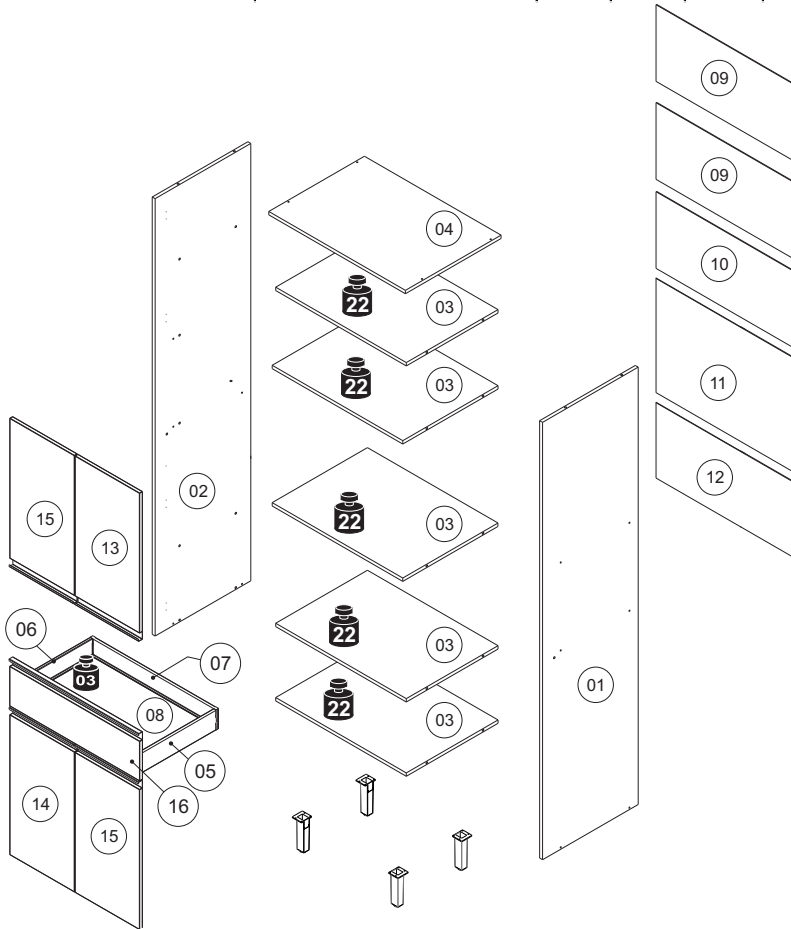


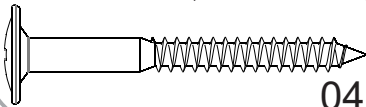


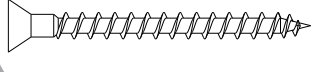
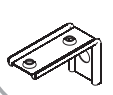




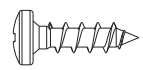
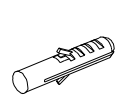




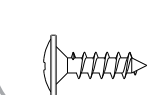


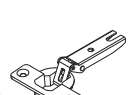


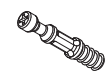

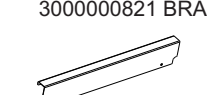
PUXADOR / DIMENSÃO
HANDLE / DIMENSION
TIRADOR / DIMENSION



PUXADOR / DIMENSÃO
HANDLE / DIMENSION
TIRADOR / DIMENSION

 Peso máximo suportado
Maximum weight supported
Peso máximo suportado



A1 - 1000000216 - 4,8 X 45 MM  04	F138 - 1000003510 - 400MM  01
A13 - 1000000227 - 3,5x14 CC  12	M1 - 1000001179 - 3,5 X 40 MM  20
F5 - 1000001266 - 51 X 38 X 22 MM  04	M4 - 1000001183 - 28MM  02
F6 -1000001327 - SAW 81X23X6MM 1000001267 - BRA CAPA PLÁSTICA CANTONEIRA "L" BRACKET CAPA PLÁSTICA PARA ESQUINERA  04	F22 - 1000001261  TAMBOR 15MM 15MM CONNECTOR CONECTOR 15MM 02
F7 - 1000001325 - SAW- 12 MM 1000001279 - BRA  ADESIVO TAPA FURO COVER STICKER ADHESIVO TAPA TORNILLO 18	M6 - 1000001180 - 4,0 X 14 MM  56
F8 - 1000000262 - 8 MM  BUCHA ANCHOR TARUGO PLÁSTICO 04	M13 - 1000000500 - 8 X 30 MM  CAVILHA MADEIRA WOODEN DOWEL TARUGO DE MADEIRA 26
F9 - 1000001257 - 8 MM  BATENTE P/ PORTA – SILICONE SILICON STOPPER TOPE PARA PUERTA - SILICÓN 10	M15 - 1000001177 - 10 X 10  64
F10 - 1000001086 - 10G  COLA BRANCA WHITE GLUE COLA BLANCA 01	M19 - 1000000234 - 3,5 X 12 CF  12
F14 - 1000001265 - 15 x 14MM  FIXADOR P/ COSTA DE ROUPEIRO HARDBOARD PANELS HOLDER FIJADOR PARA ESPALDAR 16	F149 - 3000004493 SAW - 695MM 3000001727 BRA  PUXADOR HANDLE TIRADOR 01
F135 - 1000001194 - 35MM  DOBRADIÇA FRAME WING BISAGRA 08	F21 - 1000001264 - BRA - 15 MM 1000007565 - SAW  TAPA MINIFIX 15 X 11 MINIFIZ CAP 15 X 11 TAPA MINIFIX 15 X 11 02
F136 - 1000001207 - 35MM  CALÇO DOBRADIÇA DOOR WING SOPORTE BISAGRA 08	F23 - 1000001260  MINIFIX SIMPLES SIMPLE MINIFIZ MINIFIX SIMPLE 02
F150 - 3000004558 - 165 X 57 X 54MM  PÉ ARMARIO FOOT CABINET PATA 04	F140 - 3000004496 SAW - 345MM 3000000821 BRA  PUXADOR HANDLE TIRADOR 04

TERMO DE GARANTIA

PARABÉNS!
Você acaba de comprar um produto que é referência de qualidade, durabilidade e beleza em todo o Brasil. Isso porque a Itatiaia faz de tudo para oferecer a você as melhores cozinhas de madeira do mercado.

DISPOSIÇÕES E PRAZOS DE GARANTIA
A Itatiaia Móveis S/A estipula que o produto especificado, fica garantido pelo prazo de 6 (seis) meses, contados a partir da entrega efetivado produto. Este prazo é compreendido como sendo: 3 (três) meses como garantia legal e 3 (três) meses como garantia contratual.

Constatado o eventual defeito de fabricação, o consumidor deverá entrar em contato com a loja onde adquiriu o produto.
No prazo de garantia, as partes eventualmente defeituosas serão substituídas gratuitamente, por outra da mesma linha e modelo, assim como a mão-de-obra aplicada.

O projeto, instalação e a montagem na residência do consumidor não é de responsabilidade da Itatiaia. A montagem deve seguir corretamente as instruções que se encontram dentro da embalagem de cada módulo.

Esta garantia é válida em todo o território brasileiro, inclusive em toda e qualquer região litorânea.
A Itatiaia se reserva o direito de efetuar modificações de caráter técnico em seus produtos, sem aviso prévio.

EXCLUSÃO DA GARANTIA
O presente termo exclui de sua garantia:
- danos causados em consequência de acidentes, mau uso, manuseio ou deslocamento incorreto dos produtos;
- danos causados por montagem inadequada;
- danos em decorrência de agentes externos (inundações, incêndios, etc);
- danos causados pela utilização de produtos de limpeza não recomendados no manual de instrução do produto;
- despesas de transporte, frete ou seguro;
- defeitos oriundos da utilização do produto em ambientes sujeitos a gases corrosivos, umidade excessiva ou em locais de altas/baixas temperaturas, poeira ou acidez.

A Itatiaia não se responsabiliza por incorreta instalação de cubas, pias, mármore, granitos ou similares. Também não será responsável pelas instalações elétricas, hidráulicas e de gás, bem como pelos danos que estes possam vir a causar ao produto.
A fixação dos armários de forma segura e garantida depende da qualidade da parede na qual os mesmos serão instalados. A Itatiaia não se responsabiliza por danos causados por instalação dos armários em paredes inadequadas.

CUIDE BEM DO SEU ARMÁRIO

Dicas de limpeza e conservação:

- Para limpar corretamente seus armários de madeira, use sempre um pano liso e **levemente** umedecido com água;
- Não se esqueça de enxugar o seu armário! Ele não deve permanecer úmido, pois a água pode prejudicar o acabamento ou causar mofo na madeira;
- Não se recomenda o uso de produtos à base de amoníaco.
- Não utilize esponja de aço ou qualquer material que possa arranhar a superfície dos armários durante a limpeza.
- Não utilize plásticos ou papéis coloridos para forrar os armários.
- Deve-se evitar guardar sal, cebola, catchup, mostarda e outras substâncias ácidas sem as devidas embalagens de proteção.
- Evite arrastar objetos em cima dos armários. Eles podem riscar e prejudicar o acabamento de seu móvel de cozinha;
- O material dos seus móveis tem um tratamento contra fungos e cupins, mesmo assim, em ambientes infestados recomenda-se a dedetização antes de instalar a sua cozinha;
- Para os armários com pia, é importante tomar cuidado ao redor dela, evitando-se o contato direto com água nas demais partes do produto. A área exposta a umidade pode influenciar na durabilidade dos seus móveis;
- Tente evitar a exposição direta ao sol. Sugere-se utilização de cortinas para proteger seus móveis de cozinha;
- Produtos adquiridos fora do Brasil com defeitos de fabricação do produto, favor entrar em contato com a loja onde adquiriu sua Cozinha Itatiaia.

TAKING GOOD CARE OF YOUR CABINET

Cleaning and caring instructions:

- Wipe the wood cabinet down with a moist cloth to properly clean the cabinet.
- Do not forget to dry your cabinetry out! Humidity can damage the finish or create mould.
- Chemical products are not recommended;
- Never clean the cabinet with scouring powders, steel scrubber pads or any other product which can scratch its surface.
- Cabinet surfaces should not be covered with colored plastic or paper sheets.
- Acid substances like salt, onion, ketchup and mustard must remain properly stored in sealed containers.
- Avoid dragging objects on top of the cabinet. They might scratch the finishing.
- Wood cabinets are made of mould and termites resistant materials, however, it is recommended to use termiticides in infested places before installing the cabinets.
- Avoid the direct contact of water with other surfaces than the sink, as the humidity can affect the durability of the cabinets.
- Avoid cabinets exposure to direct Sun light. Drapers suggested.
- For technical assistance outside Brazil, please, contact the store where you purchased your Itatiaia kitchen.

CUIDE BIEN DE SU APARADOR

Indicaciones de limpieza y conservación

- Para limpiar correctamente su aparador de madera, siempre use un paño húmedo.
- No se olvide de secar su aparador! No debe permanecer húmedo, pues el agua puede perjudicar el acabado o causar moho en la madera.
- No es recomendable utilizar productos con amoníaco.
- No utilizar esponjas de acero o cualquier material que dañe la superficie de los aparadores.
- No utilizar plásticos o papeles coloridos para forrar los armarios.
- Debe evitarse guardar sal, cebolla, ketchup, mostaza o cualquier producto ácido sin el embalaje de protección.
- Evite arrastrar objetos encima de los aparadores. Ellos pueden riscar o dañar el acabado de su mueble de cocina.
- El material de los muebles tiene un tratamiento contra los hongos y las polillas, aun así, en ambientes infectados, se recomienda desinfectar antes de instalar su cocina.
- Para los armarios con lavaplatos, es importante tomar cuidado alrededor de ella, evitando el contacto directo con el agua en las demás partes del producto. El área expuesta a la humedad puede influir en la durabilidad de sus muebles.
- Evite la exposición directa al sol. Se sugiere la utilización de cortinas para proteger sus muebles de cocina.
- Los productos adquiridos fuera de Brasil con defectos de fabricación de productos, favor póngase en contacto con la tienda donde compró su Cucina Itatiaia.


Linha de Interesse Geral do Consumidor


Ligação gratuita de qualquer ponto do país


0800 032 6111

Fazenda São Roque 1, s/nº. Bairro Córrego da Onça. Sooretama - ES. CEP: 29927-000

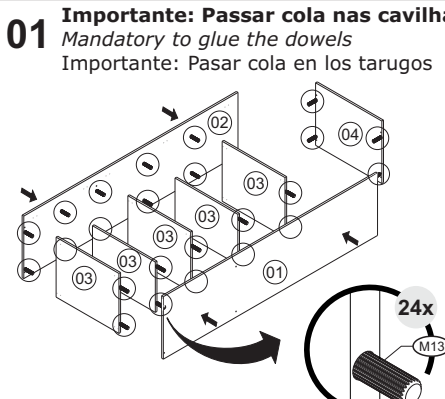
www.cozinhasitatieia.com.br


Sugestão da quantidade de pessoas necessárias para montagem e fixação do produto na parede.
Tip of the number of people required for product assembly and wall mounting.
Consejo de la cantidad de personas necesarias para el montaje de productos y montaje de la pared.

 **Montagem**
Mounting
Montaje

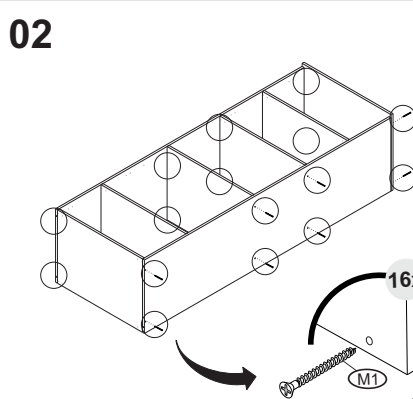
 **Fixação**
Fixation
Fijación

01 Importante: Passar cola nas cavilhas
Mandatory to glue the dowels
Importante: Pasar cola en los tarugos



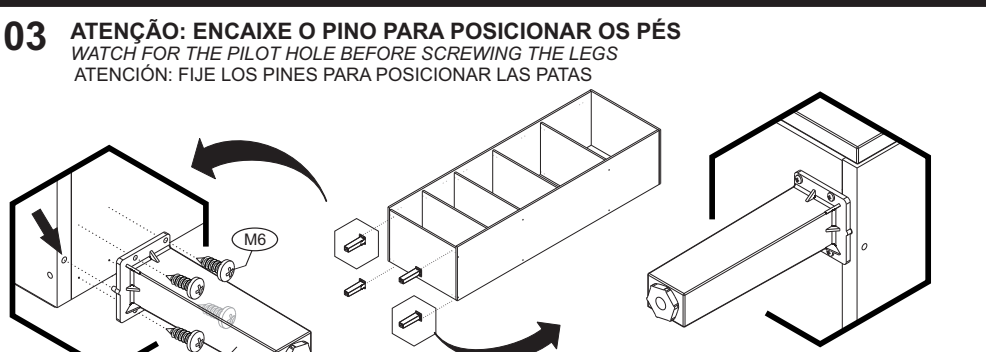
24x
M13

02



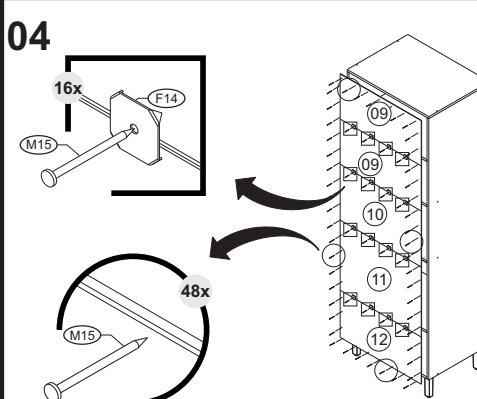
16x
M1

03 ATENÇÃO: ENCAIXE O PINO PARA POSICIONAR OS PÉS
WATCH FOR THE PILOT HOLE BEFORE SCREWING THE LEGS
ATENCIÓN: FIJE LOS PINES PARA POSICIONAR LAS PATAS



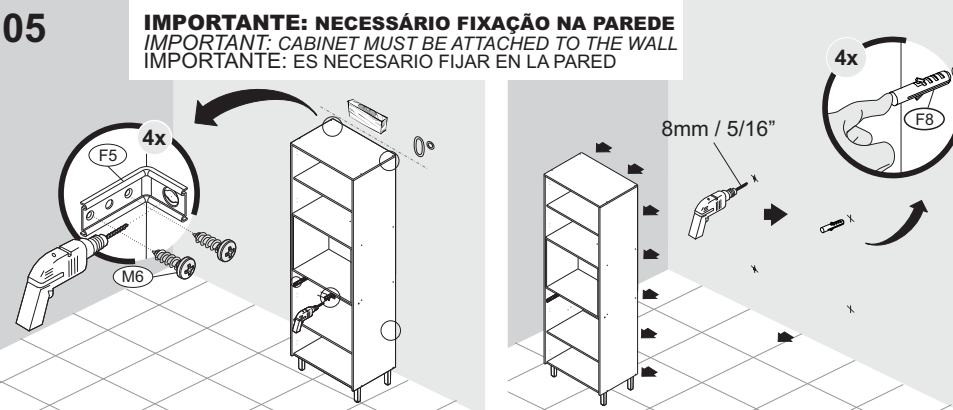
ATENÇÃO: A ABA DO PÉ DEVE APOIAR NA LATERAL
BEWARE: LEG EDGE MUST LEAN ON SIDE PANEL
ATENCIÓN: EL BORDE DE LA PATA DEBE APOYAR EN EL COSTADO

04

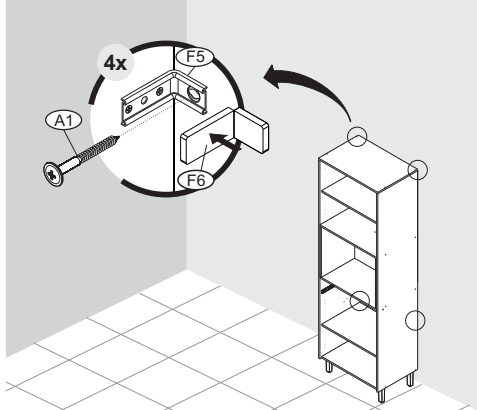


16x
F14
M15
48x
M15

05 IMPORTANTE: NECESSÁRIO FIXAÇÃO NA PAREDE
IMPORTANT: CABINET MUST BE ATTACHED TO THE WALL
IMPORTANTE: ES NECESARIO FIJAR EN LA PARED

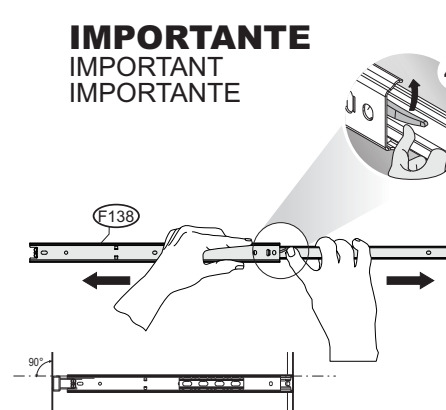


4x
F5
M6
8mm / 5/16"



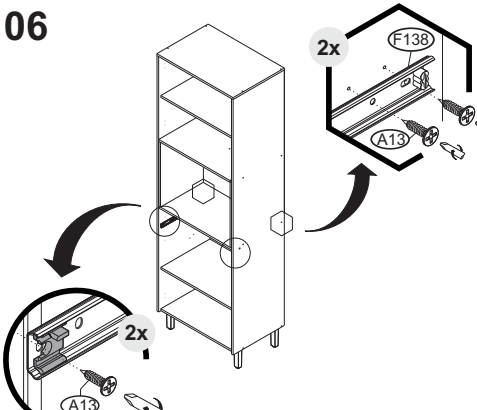
4x
F5
F6
A1

IMPORTANTE
IMPORTANT
IMPORTANTE



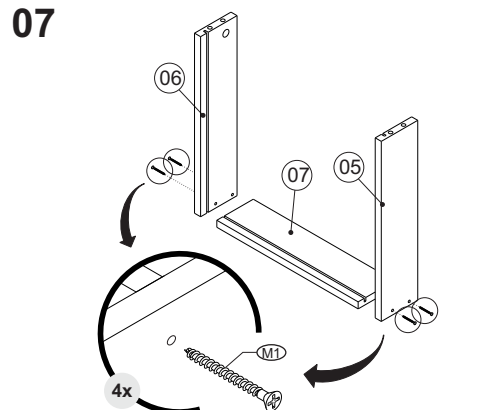
4x
F138

06



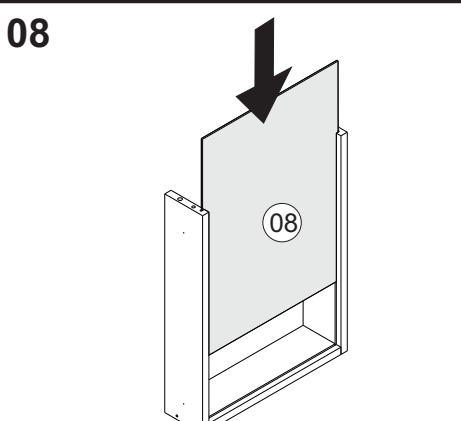
2x
F138
A13

07



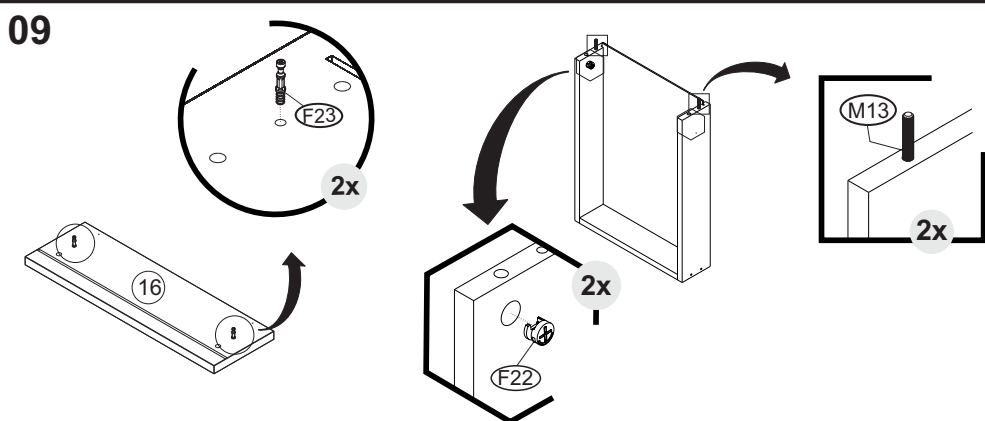
4x
M1

08



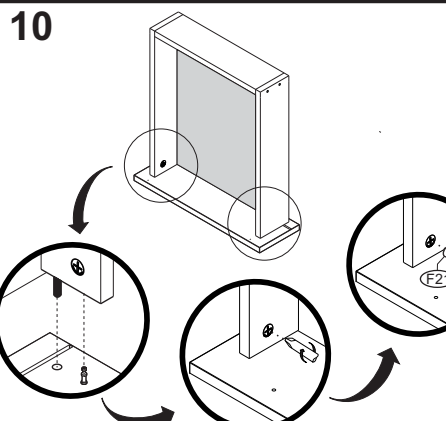
08

09



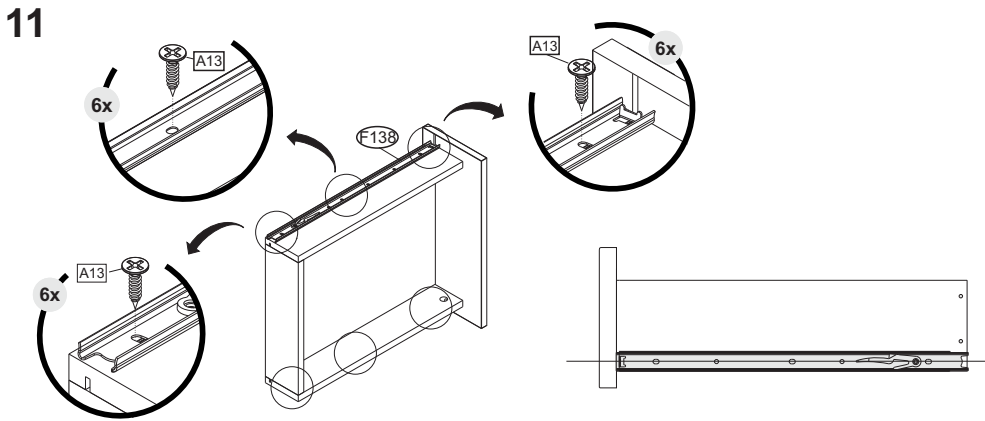
2x
F23
M13
F22

10



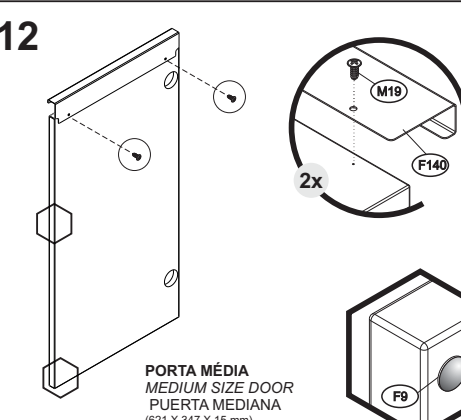
F21

11



6x
A13
F138
6x
A13

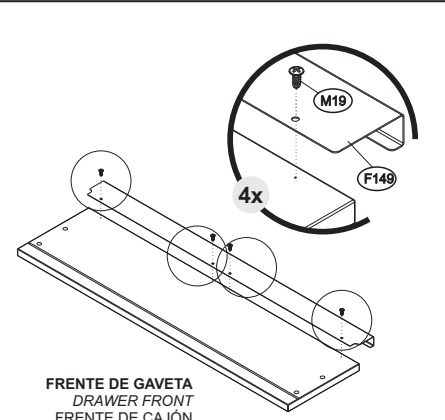
12



2x
M19
F140
F9

PORTA MÉDIA
MEDIUM SIZE DOOR
PUERTA MEDIANA
(621 X 347 X 15 mm)

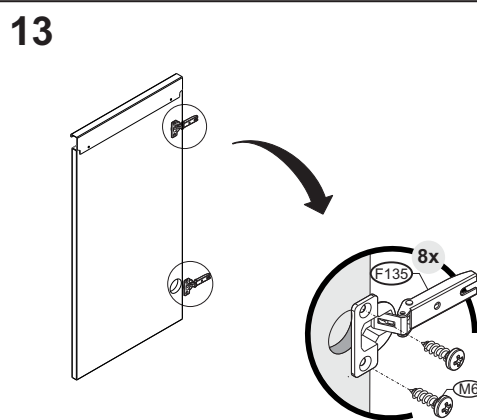
13



4x
M19
F140

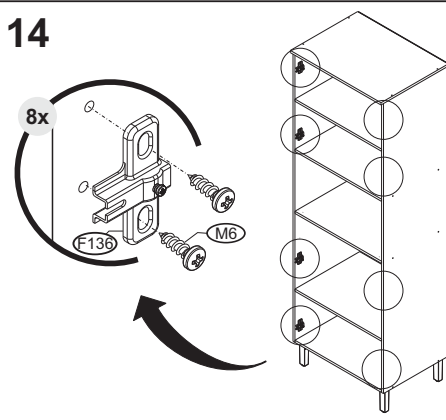
FRENTE DE GAVETA
DRAWER FRONT
FRENTE DE CAJÓN
(697 X 176 X 15 mm)

14



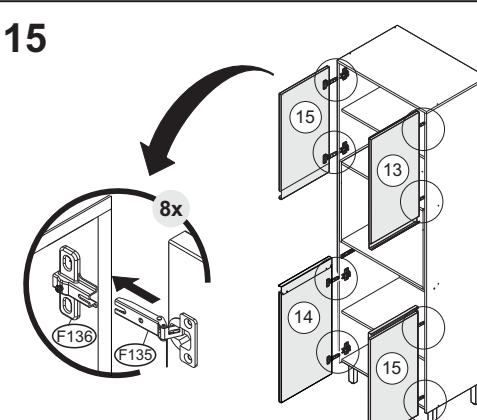
8x
F135
M6

15



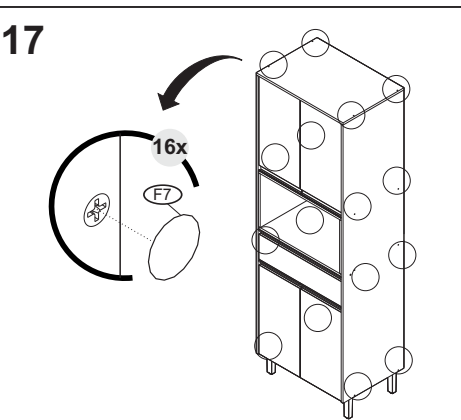
8x
F135

16



16

17



16x
F7

18

LOCALIZAÇÃO

AO EMBUTIR O FORNO, RESPEITAR AS DISTÂNCIAS NO NICHU, CONFORME FIGURA ABAIXO PARA O BOM FUNCIONAMENTO DO PRODUTO.



a = 5cm
b = 5cm

VISTA FRONTAL