

Manual de Montagem CAMA ARCO ÍRIS INFANTIL

“Importante ler com atenção e guardar para eventuais consultas”

Certificado de Garantia Parabéns pela sua escolha!

Você acabou de adquirir um produto com o design e a qualidade GABRIELLI MÓVES, por isto, ele está garantido pelo período de 6 meses contra quebra e ou empenamento das barras, sarrafos, ripas, cabeceiras e peseira. Esta garantia inicia-se a partir da data da compra. Finda no prazo de 180 dias o direito de reclamação pelos defeitos aparentes, ou de fácil constatação. Também será invalidada se constatada seu armazenamento de forma irregular, falhas de montagem e ou cuidados indevidos. Vidros, espelhos, avarias na pintura e material metálico estão excluídos da garantia, desde que o produto tenha sido visto e aceito pelo cliente na data da aquisição do mesmo.

“PORTANTO CONFIRA BEM O PRODUTO AO RECEBÊ-LO E GUARDE ESTE TERMO DE GARANTIA E SUA NOTA FISCAL, ELES SÃO A SUA GARANTIA.”

Limpeza e Conservação

Utilize somente flanela seca para limpar.

- IMPORTANTE -

- 1) Não usar solvente, álcool, lustradores ou derivados, pois poderão comprometer seriamente a qualidade, aparência e beleza do produto, perdendo assim a garantia do mesmo;
- 2) Evite a exposição do mesmo, de forma contínua ao sol, e a água;
- 3) Suporta o peso máximo de 200 Kg.

Garantia do Cliente

06 meses por defeito de fabricação a partir da data de emissão da Nota Fiscal do lojista, com apresentação desta etiqueta.

Cliente: _____

Rua: _____ N. _____

Bairro: _____ Cidade: _____ UF: _____

Telefone: _____ Loja onde comprou: _____

Gerente: _____ Nota Fiscal/Pedido: _____

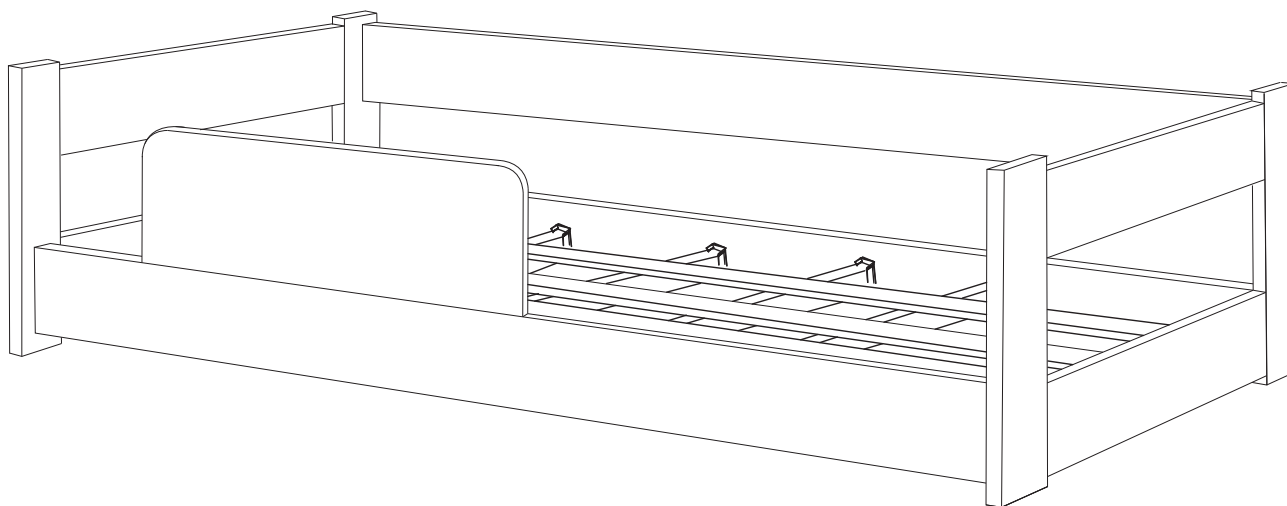
Data da Compra: ____/____/____ Data da reclamação na loja: ____/____/____

Produto: _____

Defeito _____

constatado: _____

Data de Fabricação: ____/____/____



ATENÇÃO

- 1-Ler atentamente toda a instrução antes de iniciar a montagem
- 2-A Montagem do produto deverá ser feita em superfície limpa e plana
- 3-Os parafusos devem ser apertados periodicamente
- 4-Evitar batidas e contatos com objetos cortantes

LIMPEZA

- 1-Pano levemente umedecido com água, seguido de pano seco
- 2-Não utilizar produtos químicos ou abrasivos

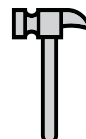
Ferramentas necessárias



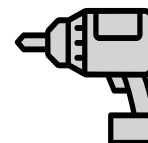
1 pessoas



Chave Philips
Não fornecido



Martelo
Não fornecido












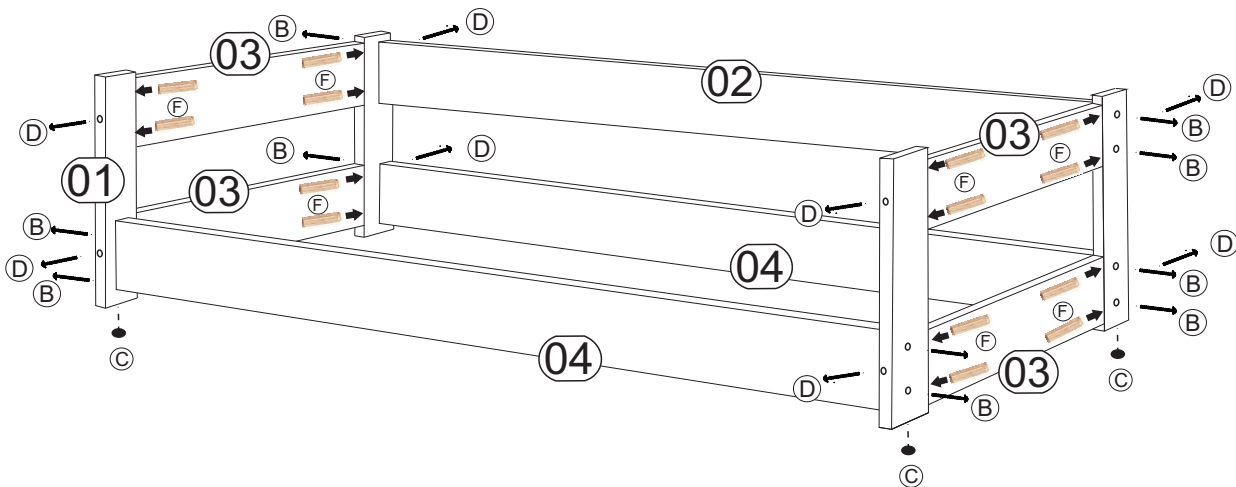
Parafusadeira
Não fornecido

Lista de peças Infantil

Nº	Descrição da Peça	Medidas	Qtd.
01	PÉS - mdf	0,475 x 0,080 x 0,018	4
02	ENCOSTO - mdf	0,600 x 0,200 x 0,015	1
03	TRAVESSA - mdp	0,610 x 0,120 x 0,015	4
04	BARRA - mdp	1,500 x 0,120 x 0,015	2
05	PROTEÇÃO - mdp	1,500 x 0,120 x 0,015	1
06	RIPA - madeira	1,490 x 0,070- x 0,010	4
07	SARRAFO - madeira	0,700 x 0,045- x 0,022	4

Lista de ferragens e acessórios

A  PARAFUSO 4,5 X 50 FLANGE	B  PARAFUSO 7 X 60 CHATO	C  SAPATA
D  PARAFUSO 7 X 110 CHATO	E  PREGO 10 X 10	F  CAVILHA 8 X 50
G  PARAFUSO 3,5 X 15 PANELA	H  SUPORTE P/ SARRAFO	I  TAMPA CABEÇA
J  CHAPA RETA		



2º PASSO

