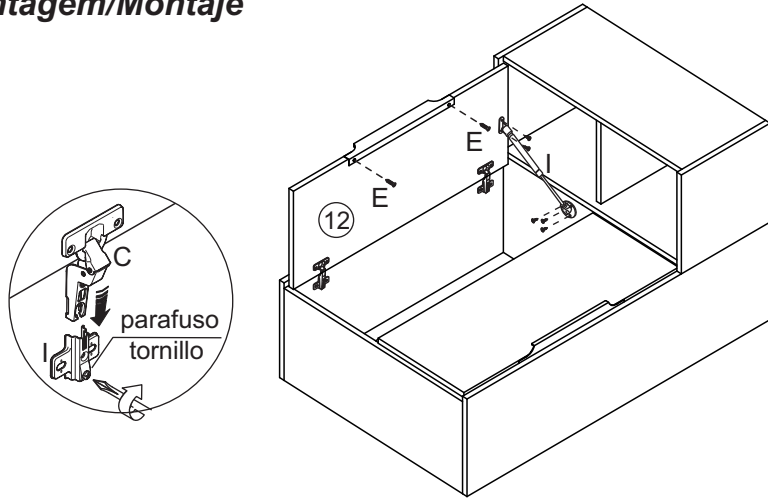
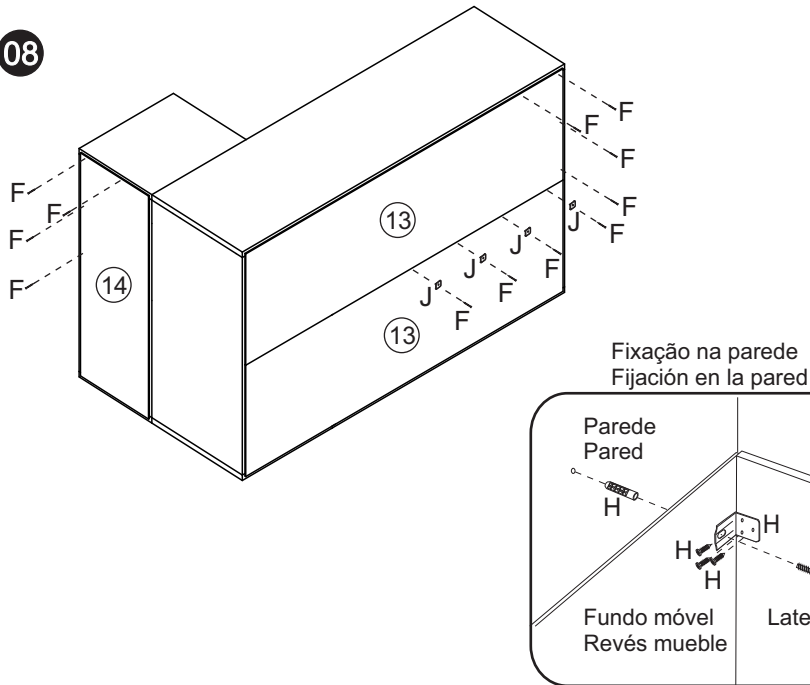


Montagem/Montaje

07



08



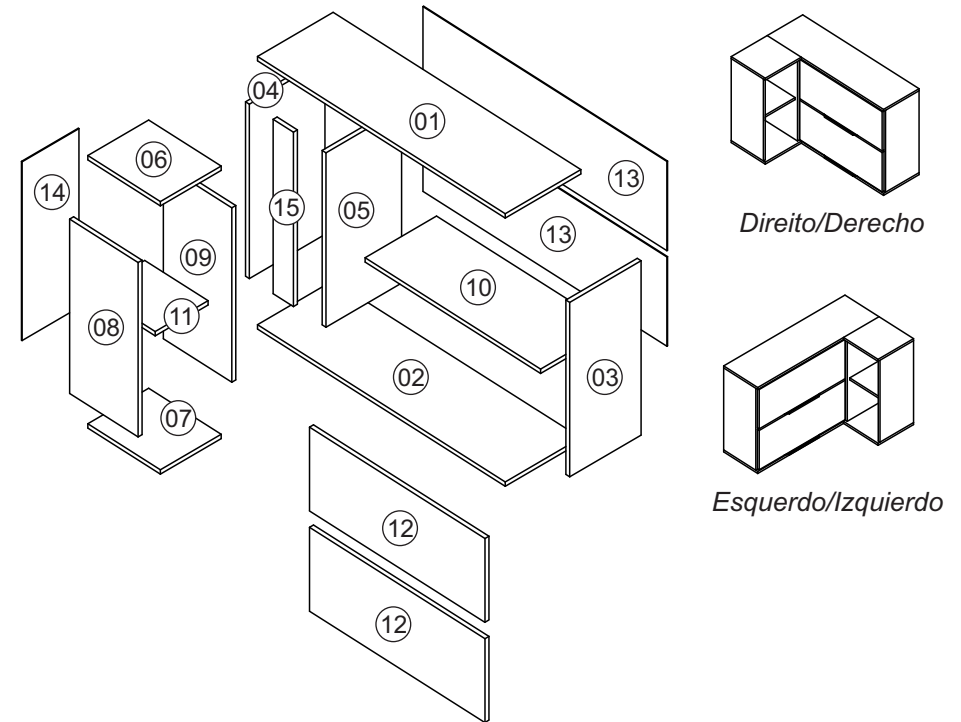
*Fixar a cantoneira na parte interna do móvel.
Fijar la pieza «L» en el interior del mueble.

Limpeza/Limpieza

- ☞ Use um pano levemente umedecido com água, seguido de pano seco.
- ☞ Use solamente un paño húmedo con agua y después un paño seco.
- ☞ Nunca utilize produtos químicos ou abrasivos.
- ☞ No utilice productos químicos o abrasivos.



Ref. AVE06

Aéreo Canto Armário Esquinero Cozinha/Cocina Verace



| Nº | CÓDIGO ASSISTÊNCIA | NOME DA PEÇA/DESCRIPCIÓN PIEZAS | MEDIDAS (mm) | QTD. | CÓDIGO DAS PEÇAS/CÓDIGO PIEZAS | | | | | |
|----|--------------------|--|--------------|------|--------------------------------|-------|-------|-----------|---------|-------|
| | | | | | HAVANA | TAUPE | TAUPE | OFF WHITE | TITANIO | TAUPE |
| 01 | AVE06.05.00 | Base superior/Base superior | 977x286x15 | 01 | 48100 | | 53308 | | 51628 | |
| 02 | AVE06.01.00 | Base inferior/Base inferior | 977x286x15 | 01 | 48101 | | 53309 | | 51629 | |
| 03 | AVE06.18.00 | Lateral menor/Lateral pequeña | 600x270x15 | 01 | 48102 | | 53310 | | 51630 | |
| 04 | AVE06.17.00 | Lateral maior/Lateral mayor | 600x270x15 | 01 | 48103 | | 53311 | | 51631 | |
| 05 | AVE06.19.00 | Lateral interna/Divisoria | 600x270x15 | 01 | 48104 | | 53312 | | 51632 | |
| 06 | AVE06.05.01 | Base superior/Base superior | 290x286x15 | 01 | 48105 | | 53313 | | 51633 | |
| 07 | AVE06.01.01 | Base inferior/Base inferior | 290x286x15 | 01 | 48106 | | 53314 | | 51634 | |
| 08 | AVE06.18.01 | Lateral adega esquerda/Lateral izquierda | 600x270x15 | 01 | 48107 | | 53315 | | 51635 | |
| 09 | AVE06.17.01 | Lateral adega direita/Lateral derecha | 600x270x15 | 01 | 48108 | | 53316 | | 51636 | |
| 10 | AVE06.27.00 | Prateleira interna/Repisa | 684x270x15 | 01 | 48109 | | 53317 | | 51637 | |
| 11 | AVE06.27.01 | Prateleira adega/Repisa | 260x255x15 | 01 | 48110 | | 53318 | | 51638 | |
| 12 | AVE06.25.00 | Porta/Puerta | 692x290x15 | 02 | | 48111 | | 53319 | | 48111 |
| 13 | AVE06.13.00 | Forro maior/Revés mayor | 710x313x2,5 | 02 | 47451 | | 47451 | | 47451 | |
| 14 | AVE06.13.01 | Forro adega/Revés | 620x284x2,5 | 01 | 48112 | | 53320 | | 51639 | |
| 15 | AVE06.06.00 | Ripa batente/Travesaño | 600x80x15 | 01 | 48010 | | 48010 | | 48010 | |

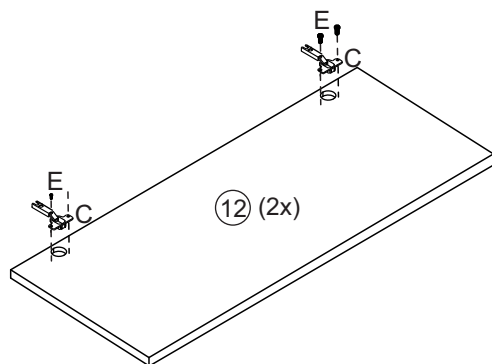
Ferragens/Herrajes



| | | | Código | Qtde. |
|---|--|--------------------|--------|-------|
| A | | Puxador Manija | 1816 | 02 |
| B | | 4,0 x 50 | 12537 | 32 |
| C | | | 10269 | 04 |
| D | | 3,5 x 25 | 692 | 04 |
| E | | 4,0 x 14 | 667 | 22 |
| F | | 8x8 | 822 | 55 |
| G | | | 18804 | 04 |
| H | | Kit fixação parede | 754 | 01 |
| I | | | 1205 | 02 |
| J | | | 741 | 06 |

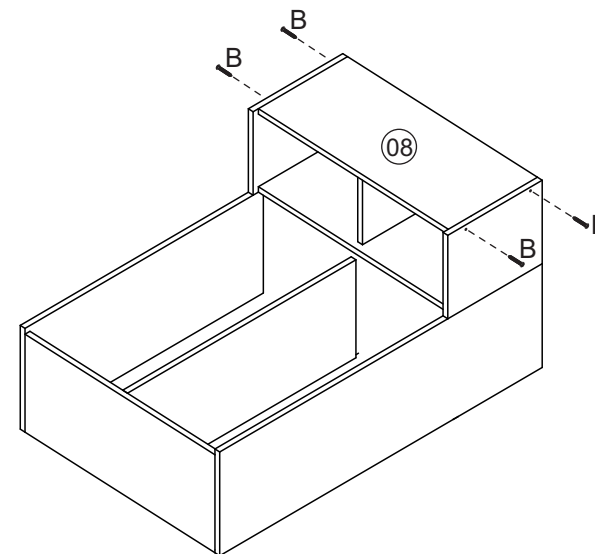
*Usar os 4 parafusos (D) para unir este módulo a outro.
Usar los 4 tornillos (D) para unirse este modulo a otro.

Pré-Montagem/Preparación Piezas

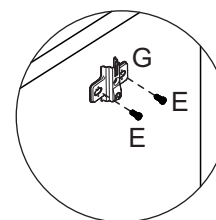


Montagem/Montaje

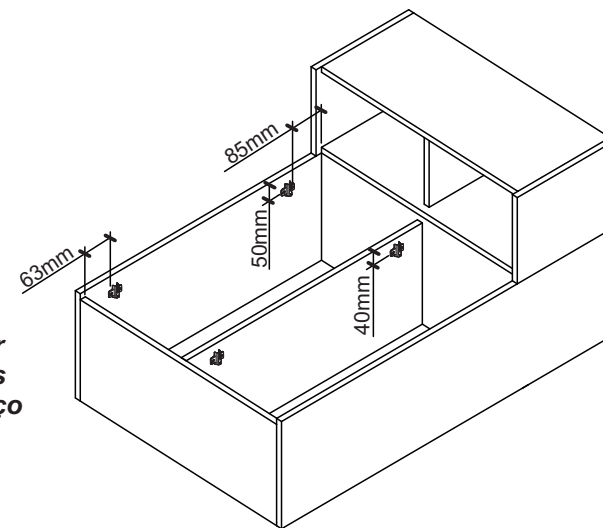
05



06

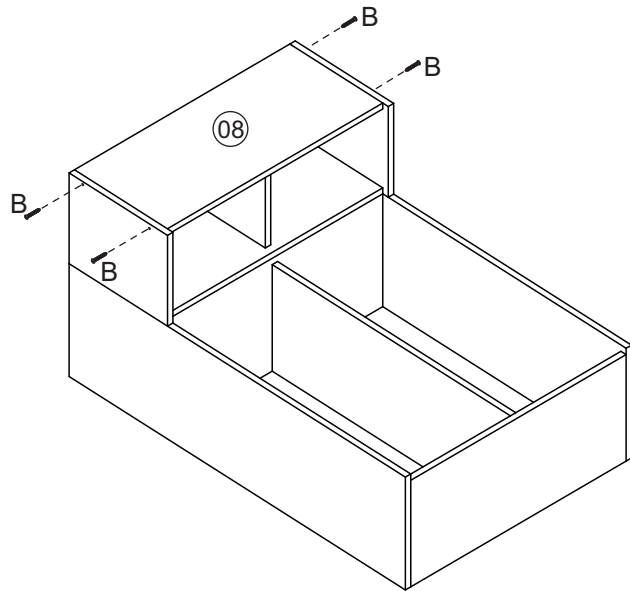


Atenção: observar medidas indicadas para fixação do calço

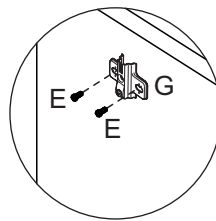
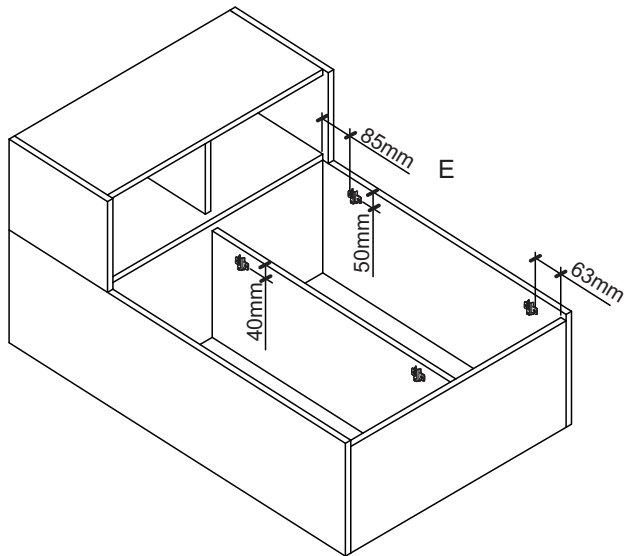


Montagem/Montaje

05



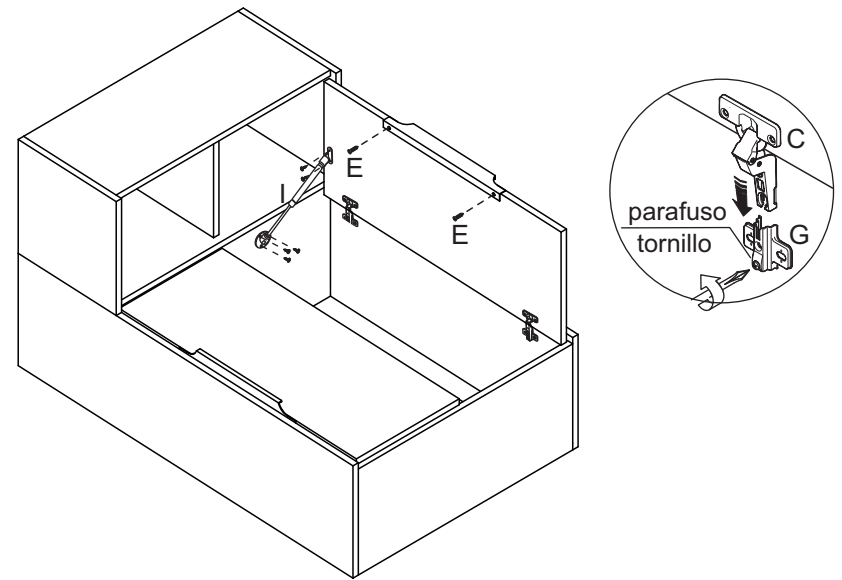
06



Atenção: observar medidas indicadas para fixação do calço

Montagem/Montaje

07



08

