

Acessórios

Paraf. Ø4.5x45 mm
Montagem estrutura

4

Par. Ø4x25 mm
União módulos

4

Par. Ø3.5x25 mm
Puxador

2

Par. Ø4x14 mm
P/dobradiça-calço

8

Cavilha Ø8x30 mm
Montagem estrutura

8

Ø 35mm
Dobradiça RETA

2

Calço Baixo

2

Puxador Cromado

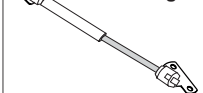
1

Kit
Suporte aéreo
c/ capa.....
6 paraf. Ø4 x 14mm
2 paraf. Ø6 x 60mm
2 bucha Ø8mm

1

Pistão a gás...80 N

1



Prego 10 x 10
Fundos

25

Cola branca(sache)
P/cavilhas

1

Acessório para Armario Puxador Gola

Puxador Perfil Gola
em Alumínio(695mm)
com Tampinha

1

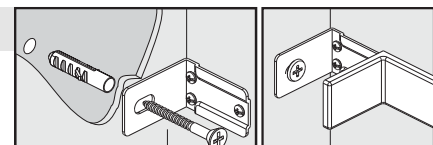
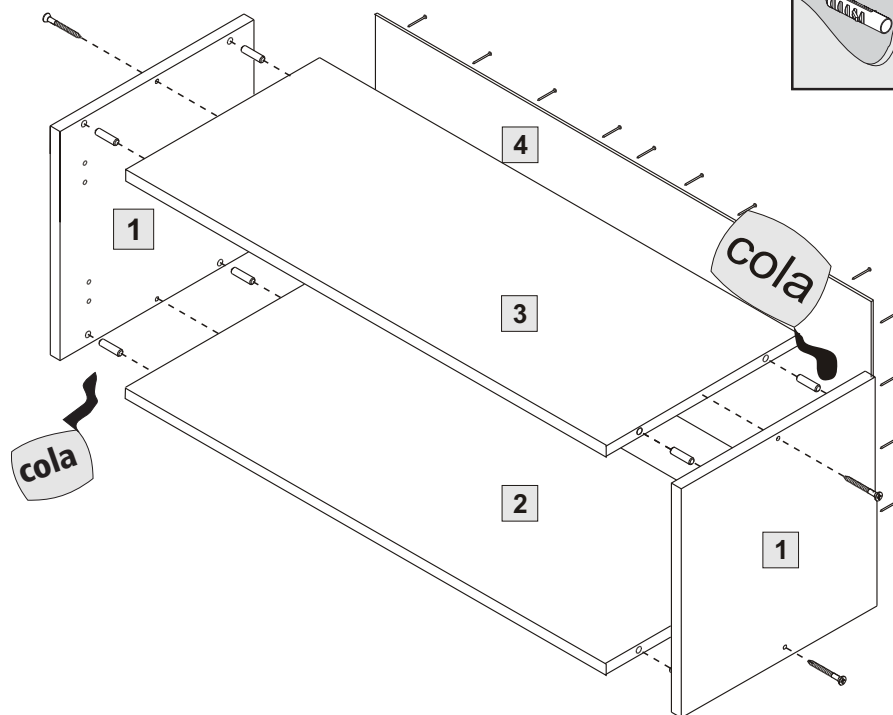
Par. Ø3,5x12 mm
P/Puxadores Gola

3

Conservação e Limpeza

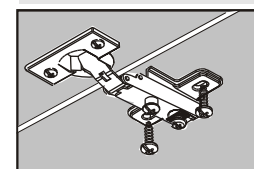
Para a limpeza basta utilizar pano
macio ligeiramente úmido.
Não use álcool ou abrasivos que
poderão danificar a camada de
verniz.

Montagem da Estrutura

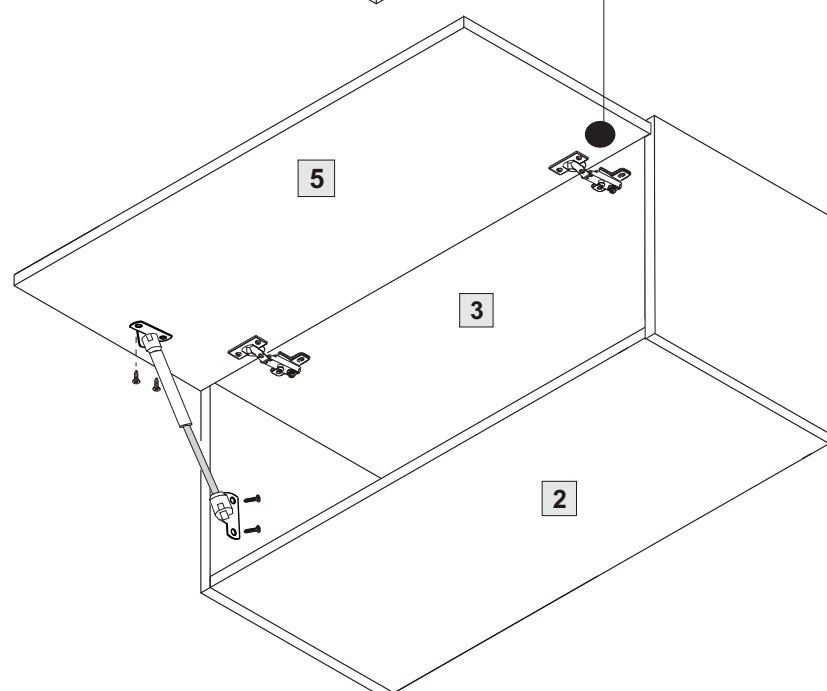
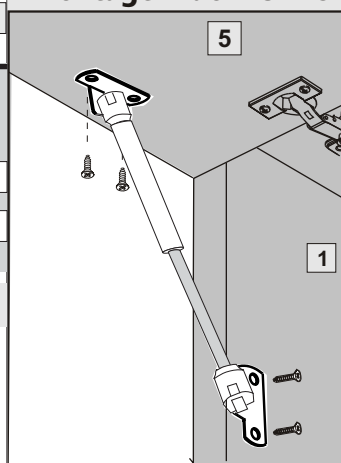


Fixe a cantoneira na lateral.
Posicione o módulo e através
das cantoneiras, fixe na parede
com bucha e parafuso.

Montagem da Porta/Dobradiça



Montagem do PISTÃO

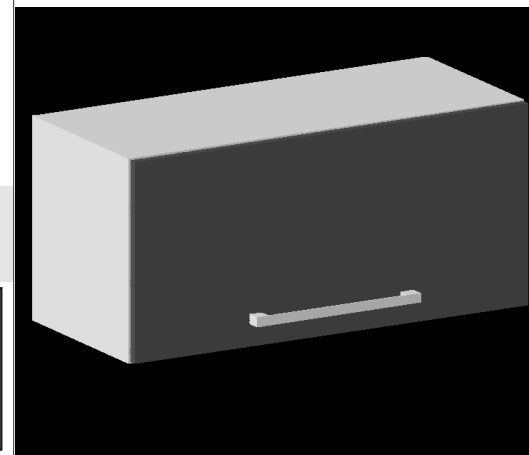


Arm. Sup. 70x37,5 cm 1p Basculante

Larg.: 700mm Alt.: 375mm Prof.: 310mm

LINHA PRIME

Cód. 1515
1516



Item	Componente	QT.	ALT. X LARG.	Assist.Técnica
01	Lateral Dir./Esq.	02	375 x 295	
02	Base	01	670 x 295	
03	Chapéu	01	670 x 295	
04	Fundo Traseiro	01	361 x 686	
05	Porta Basculante	01	368 x 695	

REGUA PARA REFERENCIA DAS MEDIDAS DE PARAFUSOS (em mm)



GARANTIA

A garantia dos produtos abrange eventuais defeitos de
fabricação no prazo estabelecido pelo código de defesa do
consumidor, em seu artigo 26,II, o qual prevê a garantia legal
de **90 dias**.

* A solicitação de assistência técnica deve ser feita
obrigatoriamente dentro do prazo e na loja onde o produto
foi adquirido.