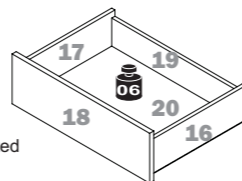
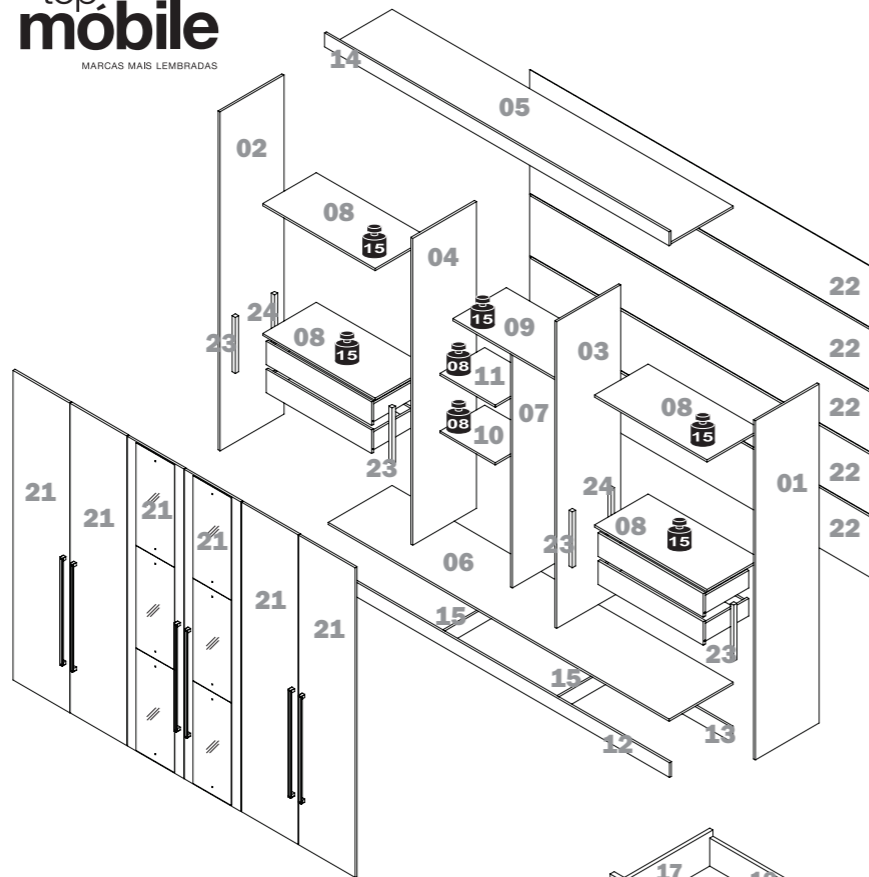
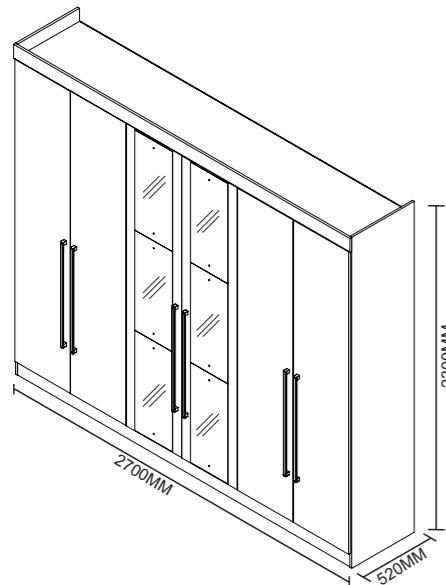


Nº	CÓDIGO CODE CODIGO	DESCRIÇÃO DESCRIPTION DESCRIPCIÓN	DIMENSÃO (mm) DIMENSION (mm) DIMENSION (mm)				MATERIAL RAW MATERIAL MATERIA-PRIMA	QUANTIDADE QUANTITY CANTIDAD
			COMP. LON. LEN.	LARG. WD. ANC.	ALT. DEP. ESP.	mm		
1	28070	LATERAL DIREITA/ RIGHT SIDE/ LATERAL DERECHA	2300	500	15	mm	MDF	1
2	27957	LATERAL ESQUERDA/ LEFT SIDE/ LATERAL IZQUIERDA	2300	500	15	mm	MDF	1
3	28071	DIVISÃO DIREITA/ RIGHT DIVISION/ DIVISION DERECHA	2080	500	15	mm	MDF	1
4	27958	DIVISÃO ESQUERDA/ LEFT DIVISION/ DIVISION IZQUIERDA	2080	500	15	mm	MDF	1
5	28076	TAMPO SUPERIOR/ UPPER TOP/ TAPA SUPERIOR	2670	500	15	mm	MDF	1
6	28077	TAMPO INFERIOR/ LOWER TOP/ TAPA INFERIOR	2670	500	15	mm	MDF	1
7	27962	DIVISÃO PEQUENA/ SMALL DIVISION/ DIVISION PEQUEÑA	1600	400	15	mm	MDF	1
8	27963	PRATELEIRA SUPERIOR/ UPPER SHELF/ ESTANTE SUPERIOR	880	420	15	mm	MDF	4
9	27965	PRATELEIRA C/ FURO NO CENTRO/ SHELF WITH HOLE ON THE CENTER/ ESTANTE CON ORIFICIO SOBRE EL CENTRO	880	420	15	mm	MDF	1
10	27966	PRATELEIRA PEQUENA SEM FURO/ SMALL SHELF WITHOUT HOLES/ ESTANTE PEQUEÑA SIN ORIFICO	432,5	350	15	mm	MDF	1
11	27967	PRATELEIRA PEQUENA COM FURO/ SMALL SHELF WITH HOLES/ ESTANTE PEQUEÑA CON ORIFICO	432,5	350	15	mm	MDF	1
12	28078	RODAPÉ FRONTAL/ FRONT BASEBOARD/ ZÓCALO FRONTAL	2670	100	15	mm	MDF	1
13	28079	RODAPÉ TRASEIRO/ BACK BASEBOARD/ ZÓCALO TRASERO	2670	100	15	mm	MDF	1
14	28080	MOLDURA/ FRAME/ MARCO	2700	95	15	mm	MDF	1
15	27971	PIÑAZO RODAPÉ/ MULLION BASEBOARD/ PARTELUZ ZÓCALO	468	100	15	mm	MDF	2
16	27972	LATERAL DE GAVETA DIREITA/ RIGHT SIDE OF DRAWER/ LATERAL CAJÓN DERECHA	350	120	15	mm	MDF	4
17	27973	LATERAL DE GAVETA ESQUERDA/ LEFT SIDE OF DRAWER/ LATERAL CAJÓN IZQUIERDA	350	120	15	mm	MDF	4
18	27974	FRENTE DE GAVETA/ FRONT OF DRAWER/ FRENTE CAJÓN	825	160	15	mm	MDF	4
19	27975	TRASEIRO DE GAVETA/ BACK OF DRAWER/ TRASERO CAJÓN	775	100	15	mm	MDF	4
20	27976	FUNDO DE GAVETA/ DRAWER BOTTOM/ FONDO CAJÓN	788	348	15	mm	HDF	4
21	27977	PORTA/ DOOR/ PUERTA	2100	444	15	mm	MDF	6
22	28081	COSTA/ BACK/ RESPALDO	2695	418	2,5	mm	HDF	5
23	27979	DISTANCIADOR FRONTAL/ FRONT SPACER/ SEPARADOR FRONTAL	380	25	25	mm	MDF	4
24	27980	DISTANCIADOR TRASEIRO/ BACK SPACER/ SEPARADOR TRASERO	380	25	25	mm	MDF	4



Rod. Prefeito Adolfo Nicolato, Km 10 - Rodeiro/MG - CEP:36510-000
+ 55 32 3577-3300 www.grupolopas.com.br



Peso máximo suportado
Maximum weight supported
Peso máximo suportado

A - CANTONEIRA PLÁSTICA PLASTIC CORNER PLATE ESQUINERO PLÁSTICO	07		CÓD. 1970
B - CAVILHA MADEIRA 6X30MM 6X30MM WOODEN DOWEL TARUGO DE MADEIRA 6X30MM	50		CÓD. 1977
C - PARAFUSO 3,5X12MM 3,5X12MM SCREW TORNILLO 3,5X12MM	64		CÓD. 2832
D - PARAFUSO 3,5X12MM FLANGEADO 3,5X12MM WASHER HEAD SCREW TORNILLO 3,5X12MM FLANGEADO	28		CÓD. 29687
E - PARAFUSO 3,5X14MM 3,5X14MM SCREW TORNILLO 3,5X14MM	96		CÓD. 2834
F - PARAFUSO 3,5X35MM 3,5X35MM SCREW TORNILLO 3,5X35MM	42		CÓD. 2841
G - PARAFUSO 5,0X40MM SOBERBO 5,0X40MM SCREW TORNILLO 5,0X40MM	36		CÓD. 25370
H - PARAFUSO MINIFIX MINIFIX SCREW TORNILLO MINIFIX	08		CÓD. 2859
I - TAMBOR 15MM 15MM CONNECTOR CONECTOR 15MM	08		CÓD. 2913
J - TAPA FURO MINIFIX 16MM 16MM SCREW COVER (MINIFIX) TAPA ORIFICIO 16MM (MINIFIX)	08		CÓD. 2541
K - PREGO 10X10 10X10 NAIL CLAVO 10X10	162		CÓD. 2259
L - SUPORTE CABIDEIRO COAT HANGER SUPPORT SOPORTE PARA PERCHERO	08		CÓD. 2515
M - SAPATA 15MM 15MM PAD ZAPATA 15MM	08		CÓD. 02487 BRANCO/WHITE/BLANCO - CÓD. 02487 CARVALHO SOFT - CÓD. 19639 IMBUÍIA SOFT - CÓD. 19640 ROVERE SOFT - CÓD. 19641
N - SUPORTE DE PRATELEIRA SHELF SUPPORT SOPORTE PARA ESTANTE	04		CÓD. 2537
O - SUPORTE FUNDO DE GAVETA DRAWER BOTTOM SUPPORT SOPORTE FONDO DE CAJÓN	08		CÓD. 2539
P - ADESIVO LOGO LOPAS LOPAS LOGO ADHESIVE ADHESIVO LOGOTIPO LOPAS	01		CÓD. 2241
Q - CABIDEIRO COAT HANGER PERCHERO	02		CÓD. 27826
R - CABIDEIRO COAT HANGER PERCHERO	02		CÓD. 27828

S - CALÇO DOBRADIÇA 35MM 35MM DOOR WING SOPORTE BISAGRA 35MM	24		CÓD. 23598
T - DOBRADIÇA 35MM 35MM FRAME WING BISAGRA 35MM	24		CÓD. 24743
U - PAR CORREDIÇA METÁLICA PAIR OF METALLIC SLIDES PAR DE RIELES DE METAL	03		CÓD. 27832
V - PERFIL H H PROFILE PERFIL H	04		CÓD. 28097
W - PUXADOR HANDLE TIRADOR	06		CÓD. 19570
X - TAPA FURO ADESIVO ADHESIVE SCREW COVER TAPA TORNILLO ADESIVO	05		SISAL - 16431
ESPELHO OPCIONAL /OPTIONAL MIRROR/ ESPEJO OPCIONAL			
Y - PINO PARAFUSO PARA ESPELHO. SCREW SUPPORT TO FIX MIRROR. SOPORTE DE TORNILLO PARA FIJAR EL ESPEJO.	12		CÓD. 2531
Z - PARAFUSO 3,5X16MM PARA ESPELHO. 3,5X16MM SCREW TO FIX MIRROR. TORNILLO 3,5X16MM PARA FIJAR EL ESPEJO.	12		CÓD. 14056
PÉ OPCIONAL/ OPTIONAL FOOT/ PIÉ OPCIONAL			
AA - PÉ OPCIONAL 70MM 70MM OPTIONAL FOOT PIÉ OPCIONAL 70MM	08		CÓD. 02531 BRANCO/WHITE/BLANCO - CÓD. 02531 CARVALHO SOFT - CÓD. 21196 IMBUÍIA SOFT - CÓD. 02248 ROVERE SOFT - CÓD. 20197
AB - PARAFUSO 3,5X14MM 3,5X14MM SCREW TORNILLO 3,5X14MM	32		CÓD. 2834

Termo de Garantia

DISPOSIÇÕES E PRAZOS DE GARANTIA

A Móveis Lopas estipula que o produto especificado fica garantido pelo prazo de um (180) dias, a partir da data de emissão da nota fiscal, sendo os noventa (90) primeiros dias relativos à garantia legal prevista nos termos do artigo 26, II do CDC e os demais noventa(90) dias, relativos a garantia contratual contra defeitos de fabricação. Quaisquer garantias adicionais fornecidas pelo lojista são de responsabilidade exclusiva destes, sendo portanto os únicos responsáveis em caso de defeito do produto após a garantia legal.

A Móveis Lopas não possui pontos de assistência técnica.

Constatado o eventual defeito de fabricação, o consumidor deverá entrar em contato com a loja onde adquiriu o produto.

No prazo de garantia, as partes eventualmente defeituosas serão substituídas gratuitamente, por outra da mesma linha e modelo, assim como a mão-de-obra aplicada.

O projeto, instalação e a montagem na residência do consumidor não são de responsabilidade da Móveis Lopas.

A montagem deve seguir corretamente as instruções que se encontram dentro da embalagem de cada módulo.

Esta garantia é válida em todo o território brasileiro.

EXCLUSÃO DA GARANTIA

O presente termo exclui de sua garantia:

danos causados em consequência de acidentes, mau uso, manuseio ou deslocamento incorreto dos produtos;

danos causados por montagem inadequada;

danos em decorrência de agentes externos (inundações, incêndios, etc);

danos causados pela utilização de produtos de limpeza não recomendados por este manual;

despesas de transporte, frete ou seguro;

defeitos oriundos da utilização do produto em ambientes sujeitos a gases corrosivos, umidade excessiva ou em locais de altas/baixas temperaturas, poeira ou acidez.

em locais de altas/baixas temperaturas, poeira ou acidez.

CUIDE BEM DO SEU MÓVEL

Dicas de limpeza e conservação:

- Para limpar corretamente seu produto, use sempre um pano liso e levemente umedecido com água;
- Não se esqueça de enxugar o seu móvel! Ele não deve permanecer úmido, pois a água pode prejudicar o acabamento ou causar mofo na madeira;
- Não se recomenda o uso de produtos à base de amoníaco.
- Não utilize esponja de aço ou qualquer material que possa arranhar a superfície do produto durante a limpeza.
- Não utilize plásticos ou papéis coloridos para forrar seu móvel.
- Evite arrastar objetos em cima do móvel. Eles podem riscar e prejudicar o acabamento de seu móvel.
- O material dos seus móveis tem um tratamento contra fungos e cupins, mesmo assim, em ambientes infestados recomenda-se a dedetização antes de instalar a seu móvel;
- Tente evitar a exposição direta ao sol. Sugere-se utilização de cortinas para proteger seu móvel;

TAKING GOOD CARE OF YOUR FURNITURE

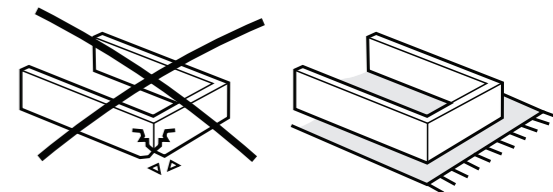
Cleaning and caring instructions:

- Wipe the wood furniture down with a moist cloth to properly clean the furniture.
- Do not forget to dry your furniture out. Humidity can damage the finish or create mould.
- Chemical products are not recommended;
- Never clean the furniture with scouring powders, steel scrubber pads or any other product which can scratch its
- Furniture surfaces should not be covered with colored plastic or paper sheets.
- Avoid dragging objects on top of the furniture. They might scratch the finishing.
- Wood furniture are made of mould and termites resistant materials, however, it is recommended to use termiticides in infested places before installing the furniture.
- Avoid furniture exposure to direct Sun light. Drapers suggested.

CUIDE BIEN DE SU MUEBLE

Indicaciones de limpieza y conservación

- Para limpiar correctamente su muebles de madera, siempre use un paño húmedo.
- No se olvide de secar su muebles! No debe permanecer húmedo, pues el agua puede perjudicar el acabado o causar moho en la madera.
- No es recomendable utilizar productos con amoníaco.
- No utilizar esponjas de acero o cualquier material que dañe la superficie de los muebles.
- No utilizar plásticos o papeles coloridos para forrar los muebles.
- Evite arrastrar objetos encima de los muebles. Ellos pueden riscar o dañar el acabado de su mueble.
- El material de los muebles tiene un tratamiento contra los hongos y las polillas, aun así, en ambientes infestados, se recomienda desinfectar antes de instalar su mueble.
- Evite la exposición directa al sol. Se sugiere la utilización de cortinas para proteger sus muebles.



As ferramentas necessárias para montagem do produto não são fornecidas.
The necessary tools for assembly aren't supplied.
Las herramientas necesarias para armar los productos no son fornecidas.



Montagem
Mounting
Montaje

Sugestão da quantidade de pessoas necessárias para montagem.

Tip of the number of people required for product assembly.

Consejo de la cantidad de personas necesarias para el armado de productos.

Instruções de Montagem Roupeiro Castellaro 6 Pts

Assembly Instructions Castellaro 6 Doors Wardrobe

Instrucciones de Armado Ropero Castellaro 6 Puertas

45425 - 19/12/2018

