

| N° | CÓDIGO CODE CÓDIGO | DESCRIÇÃO DESCRIPTION DESCRIPCIÓN | DIMENSÃO (mm) DIMENSION (mm) DIMENSION (mm) | | | MATERIAL RAW MATERIAL MATERIA PRIMA | QUANTIDADE QUANTITY CANTIDAD |
|----|--------------------------|---|---|--------------------|-------------------|---|------------------------------------|
| | | | COMP. LEN. LON. | LARG. WID. ANC. | EPS DEP ESP | | |
| 1 | 35388 | TAMPO INFERIOR/ LOWER TOP/ TAPA INFERIOR | 1980 | 530 | 12 | MDP 12mm | 1 |
| 2 | 35389 | TAMPO MALEIRO/ TOP FOR LUGGAGE/ TAPA PARA ARMARIO DE EQUIPAJE | 1980 | 450 | 12 | MDP 12mm | 1 |
| 3 | 35393 | TAMPO SUP/ UPPER TOP/ TAPA SUPERIOR | 1980 | 530 | 12 | MDP 12mm | 1 |
| 4 | 35160 | PRATELEIRA PEQUENA S/FURO/ SMALL SHELF WITHOUT HOLE/ ESTANTE PEQUEÑA SIN ORIFICIO | 650 | 350 | 12 | MDP 12mm | 1 |
| 5 | 35161 | PRATELEIRA PEQ/ SMALL SHELF/ ESTANTE PEQUEÑA | 650 | 350 | 12 | MDP 12mm | 1 |
| 6 | 35396 | PRAT PEQUENA CENTRAL/ SMALL CENTER SHELF/ ESTANTE PEQUEÑA CENTRAL | 650 | 350 | 12 | MDP 12mm | 1 |
| 7 | 35397 | PRATELEIRA GRANDE/ BIG SHELF/ ESTANTE GRANDE | 650 | 449 | 12 | MDP 12mm | 1 |
| 8 | 35163 | RODAPÉ FRONTAL/ FRONT BASEBOARD/ ZÓCALO FRONTAL | 1980 | 90 | 12 | MDP 12mm | 1 |
| 9 | 35164 | RODAPÉ TRASEIRO/ REAR BASEBOARD/ ZÓCALO TRASERO | 1980 | 90 | 12 | MDP 12mm | 1 |
| 10 | 34950 | LATERAL GAVETA DIREITA/ RIGHT SIDE OF THE DRAWER/ LATERAL CAJÓN DERECHA | 350 | 120 | 12 | MDP 12mm | 3 |
| 11 | 34951 | LATERAL GAVETA ESQUERDA/ LEFT SIDE OF THE DRAWER/ LATERAL CAJÓN IZQUIERDA | 350 | 120 | 12 | MDP 12mm | 3 |
| 12 | 35402 | PINAZIO RODAPÉ/ MULLION BASEBOARD/ PARTELUZ ZÓCALO | 504 | 90 | 12 | MDP 12mm | 2 |
| 13 | 35404 | DIVISÃO CENTRAL/ CENTRAL DIVISION/ DIVISIÓN CENTRAL | 401 | 340 | 12 | MDP 12mm | 4 |
| 14 | 35405 | LATERAL DIR/ RIGHT SIDE/ LATERAL DERECHA | 2180 | 530 | 15 | MDP 15mm | 1 |
| 15 | 35406 | LATERAL ESQ/ LEFT SIDE/ LATERAL IZQUIERDA | 2180 | 530 | 15 | MDP 15mm | 1 |
| 16 | 35408 | DIVISÃO ESQUERDA/ LEFT DIVISION/ DIVISIÓN IZQUIERDA | 1640 | 450 | 15 | MDP 15mm | 1 |
| 17 | 35409 | DIVISÃO DIREITA/ RIGHT DIVISION/ DIVISIÓN DERECHA | 1640 | 450 | 15 | MDP 15mm | 1 |
| 18 | 35177 | DIVISÃO MALEIRO/ DIVISION FOR LUGGAGE/ DIISIÓN PARA ARMARIO DE EQUIPAJE | 350 | 80 | 15 | MDP 15mm | 2 |
| 19 | 35240 | TRASEIRO DE GAVETA/ BACK OF DRAWER/ TRASERO CAJÓN | 551 | 80 | 15 | MDP 15mm | 3 |
| 20 | 35413 | MOLDURA/ FRAME/ MARCO | 2000 | 120 | 15 | MDP 15mm | 1 |
| 21 | 38348 | PORTA MENOR/ SMALL DOOR/ PUERTA PEQUEÑA | 1970 | 670 | 15 | MDP 15mm | 2 |
| 22 | 35243 | FRENTE DE GAVETA/ FRONT OF DRAWER/ FRENTE CAJÓN | 595 | 160 | 15 | MDP 15mm | 3 |
| 23 | 35275 | FUNDO GAVETA/ DRAWER BOTTOM/ FONDO CAJÓN | 562 | 357 | 2,5 | HDF 2,5mm | 3 |
| 24 | 35188 | COSTA/ BACK/ RESPALDO | 2000 | 403 | 2,5 | HDF 2,5mm | 5 |
| 25 | 35283 | DISTANCIADOR DE GAVETA/ DRAWER SPACER/ SEPARADOR CAJÓN | 580 | 25 | 25 | MDF 25MM | 4 |
| 26 | 37338 | PRAT CENTRAL INFERIOR/ LOWER CENTER SHELF/ ESTANTE CENTRAL INFERIOR | 650 | 350 | 12 | MDP 12mm | 2 |
| 27 | 38345 | PORTA MAIOR/ BIG DOOR/ PUERTA GRAN | 1970 | 680 | 15 | MDP 15mm | 1 |

- A - CANTONEIRA PLÁSTICA**
PLASTIC CORNER PLATE
ESQUINERO PLÁSTICO **12**
CÓD. 1970
- B - CAVILHA MADEIRA 6X30MM**
6X30MM WOODEN DOWEL
TARUGO DE MADEIRA 6X30MM **88**
CÓD. 1977
- C - PARAFUSO 3,5X12MM FLANGEADO**
3,5X12MM WASHER HEAD SCREW
TORNILLO 3,5X12MM FLANGEADO **48**
CÓD. 29687
- D - PARAFUSO 3,5X35MM**
3,5X35MM SCREW
TORNILLO 3,5X35MM **30**
CÓD. 2841
- E - PARAFUSO 5,0X40MM SOBERBO**
5,0X40MM SCREW
TORNILLO 5,0X40MM **36**
CÓD. 25370
- F - PARAFUSO 3,5X12MM**
3,5X12MM SCREW
TORNILLO 3,5X12MM **68**
CÓD. 38024
- G - PARAFUSO 3,5X22MM**
3,5X22MM SCREW
TORNILLO 3,5X22MM **04**
CÓD. 28953
- H - PREGO 10X10**
10X10 NAIL
CLAVO 10X10 **160**
CÓD. 2259
- I - ROLDANA**
PULLEY
RODILLO **04**
74X33X10 MM
CÓD. 28956
- J - PARAFUSO 3,5X14MM**
3,5X14MM SCREW
TORNILLO 3,5X14MM **24**
CÓD. 28956
- K - GUIA ROLDANA**
PULLEY GUIDE
GUIA DE RODILLO **04**
CÓD. 28956
- L - FREIO KIT ROLDANA**
KIT PULLEY BRAKE
FRENO KIT DE RODILLO **04**
CÓD. 28956
- M - ADESIVO LOGO LOPAS**
LOPAS LOGO ADHESIVE
ADHESIVO LOGOTIPO LOPAS **01**
40X18X2,4MM
CÓD. 2241
- N - CABIDEIRO**
COAT HANGER
PERCHERO **01**
640MM
ALUMÍNIO
CÓD. 1497
- O - SUPORTE DE PRATELEIRA**
SHELF SUPPORT
SOPORTE PARA ESTANTE **04**
CÓD. 2537
- P - SAPATA 15MM**
15MM PAD
ZAPATA 15MM **08**
BRANCO/WHITE/BLANCO - CÓD. 02487
CARVALHO SOFT - CÓD. 19639
IMBUÍIA SOFT - CÓD. 02491
ROVERE SOFT - CÓD. 19641
- Q - SUPORTE CABIDE**
HANGER SUPPORT
SOPORTE PARA PERCHA **02**
CÓD. 2515

- R - PERFIL H**
PERFIL H
H PROFILE **04**
1980X23X6MM
CÓD. 21032
- S - PUXADOR 448MM**
448MM HANDLE
TIRADOR 448MM **02**
CÓD. 28842
- T - TRILHO INFERIOR**
LOWER RAIL
RIELES INFERIOR **01**
1975MM
CÓD. 35219
- U - TRILHO SUPERIOR**
UPPER RAIL
RIELES SUPERIOR **01**
1975MM
CÓD. 35220
- V - PAR CORREDIÇA TElescóPICA**
BALL BEARING SLIDES
CORREDERAS TELESCOPICAS **06**
350MM
CÓD. 27832
- W - PERFIL ENCABEÇADO**
PROFILE
PERFIL ENCABEZADO **04**
1970MM
CÓD. 35218
- Y - TAPA FURO ADESIVO**
ADHESIVE SCREW COVER
TAPA TORNILLO ADESIVO **08**
BRANCO/ WHITE/ BLANCO - CÓD. 2687
ROVERE SOFT - CÓD. 19633
CARVALHO SOFT - CÓD. 13120
IMBUÍIA SOFT - CÓD. 19654
- Z - PARAFUSO 3,5X22MM**
3,5X22MM SCREW
TORNILLO 3,5X22MM **04**
CÓD. 28842
- AA - ESPELHO OPCIONAL**
OPTIONAL MIRROR
ESPEJO OPCIONAL **01**
1398X448X3
CÓD. 1215
- AB - PINO PARAFUSO PARA ESPELHO.**
SCREW SUPPORT TO FIX MIRROR.
SOPORTE DE TORNILLO PARA FIJAR
EL ESPEJO. **04**
CÓD. 30503
- AC - PARAFUSO 3,5X16MM PARA ESPELHO.**
3,5X16MM SCREW TO FIX MIRROR.
TORNILLO 3,5X16MM PARA FIJAR EL ESPEJO. **04**
CÓD. 30505
- AD - PÉ OPCIONAL 70MM**
70MM OPTIONAL FOOT
PIÉ OPCIONAL 70MM **08**
BRANCO/WHITE/BLANCO - CÓD. 02245
CARVALHO SOFT - CÓD. 21196
IMBUÍIA SOFT - CÓD. 02248
ROVERE SOFT - CÓD. 20197
- AE - PARAFUSO 3,5X14MM**
3,5X14MM SCREW
TORNILLO 3,5X14MM **32**
CÓD. 2834
- AF - COLA BRANCA.**
WHITE GLUE.
COLA BLANCA. **01**
CÓD. 2120
- AG - SUPORTE DE SILICONE 13MM**
13MM SILICONE SUPPORT
SOPORTE DE SILICONA 13MM **12**
CÓD. 2514

Termo de Garantia

DISPOSIÇÕES E PRAZOS DE GARANTIA

A Móveis Lopus estipula que o produto especificado fica garantido pelo prazo de um (180) dias, à partir da data de emissão da nota fiscal, sendo os noventa (90) primeiros dias relativos à garantia legal prevista nos termos do artigo 26, II do CDC e os demais noventa(90) dias, relativos a garantia contratual contra defeitos de fabricação. Quaisquer garantias adicionais fornecidas pelo lojista são de responsabilidade exclusiva destes, sendo portanto os únicos responsáveis em caso de defeito do produto após a garantia legal. A Móveis Lopus não possui pontos de assistência técnica. Constatado o eventual defeito de fabricação, o consumidor deverá entrar em contato com a loja onde adquiriu o produto.

No prazo de garantia, as partes eventualmente defeituosas serão substituídas gratuitamente, por outra da mesma linha e modelo, assim como a mão-de-obra aplicada.

O projeto, instalação e a montagem na residência do consumidor não são de responsabilidade da Móveis Lopus. A montagem deve seguir corretamente as instruções que se encontram dentro da embalagem de cada módulo.

Esta garantia é válida em todo o território brasileiro.

EXCLUSÃO DA GARANTIA

O presente termo exclui de sua garantia:

- danos causados em consequência de acidentes, mau uso, manuseio ou deslocamento incorreto dos produtos;
- danos causados por montagem inadequada;
- danos em decorrência de agentes externos (inundações, incêndios, etc);
- danos causados pela utilização de produtos de limpeza não recomendados por este manual;
- despesas de transporte, frete ou seguro;
- defeitos oriundos da utilização do produto em ambientes sujeitos a gases corrosivos, umidade excessiva ou em locais de altas/baixas temperaturas, poeira ou acidez.

CUIDE BEM DO SEU MÓVEL

Dicas de limpeza e conservação:

- Para limpar corretamente seu produto, use sempre um pano liso e **levemente** umedecido com água;
- Não se esqueça de enxugar o seu móvel! Ele não deve permanecer úmido, pois a água pode prejudicar o acabamento ou causar mofo na madeira;
- Não se recomenda o uso de produtos à base de amoníaco.
- Não utilize esponja de aço ou qualquer material que possa arranhar a superfície do produto durante a limpeza.
- Não utilize plásticos ou papéis coloridos para forrar seu móvel.
- Evite arrastar objetos em cima do móvel. Eles podem riscar e prejudicar o acabamento de seu móvel.
- O material dos seus móveis tem um tratamento contra fungos e cupins, mesmo assim, em ambientes infestados recomenda-se a dedetização antes de instalar a seu móvel;
- Tente evitar a exposição direta ao sol. Sugere-se utilização de cortinas para proteger seu móvel;

TAKING GOOD CARE OF YOUR FURNITURE

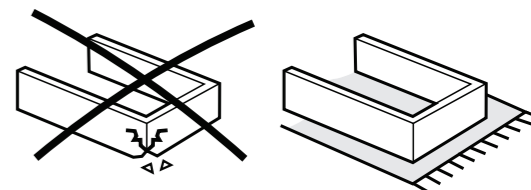
Cleaning and caring instructions:

- Wipe the wood furniture down with a moist cloth to properly clean the furniture.
- Do not forget to dry your furniture out. Humidity can damage the finish or create mould.
- Chemical products are not recommended;
- Never clean the furniture with scouring powders, steel scrubber pads or any other product which can scratch its
- Furniture surfaces should not be covered with colored plastic or paper sheets.
- Avoid dragging objects on top of the furniture. They might scratch the finishing.
- Wood furniture are made of mould and termites resistant materials, however, it is recommended to use termitecides in infested places before installing the furniture.
- Avoid furniture exposure to direct Sun light. Drapers suggested.

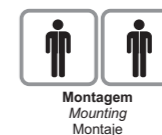
CUIDE BIEN DE SU MUEBLE

Indicaciones de limpieza y conservación

- Para limpiar correctamente su muebles de madera, siempre use un paño húmedo.
- No se olvide de secar su muebles! No debe permanecer húmedo, pues el agua puede perjudicar el acabado o causar moho en la madera.
- No es recomendable utilizar productos con amoníaco.
- No utilizar esponjas de acero o cualquier material que dañe la superficie de los muebles.
- No utilizar plásticos o papeles coloridos para forrar los muebles.
- Evite arrastrar objetos encima de los muebles. Ellos pueden riscar o dañar el acabado de su mueble.
- El material de los muebles tiene un tratamiento contra los hongos y las polillas, aun así, en ambientes infectados, se recomienda desinfectar antes de instalar su mueble.
- Evite la exposición directa al sol. Se sugiere la utilización de cortinas para proteger sus muebles.



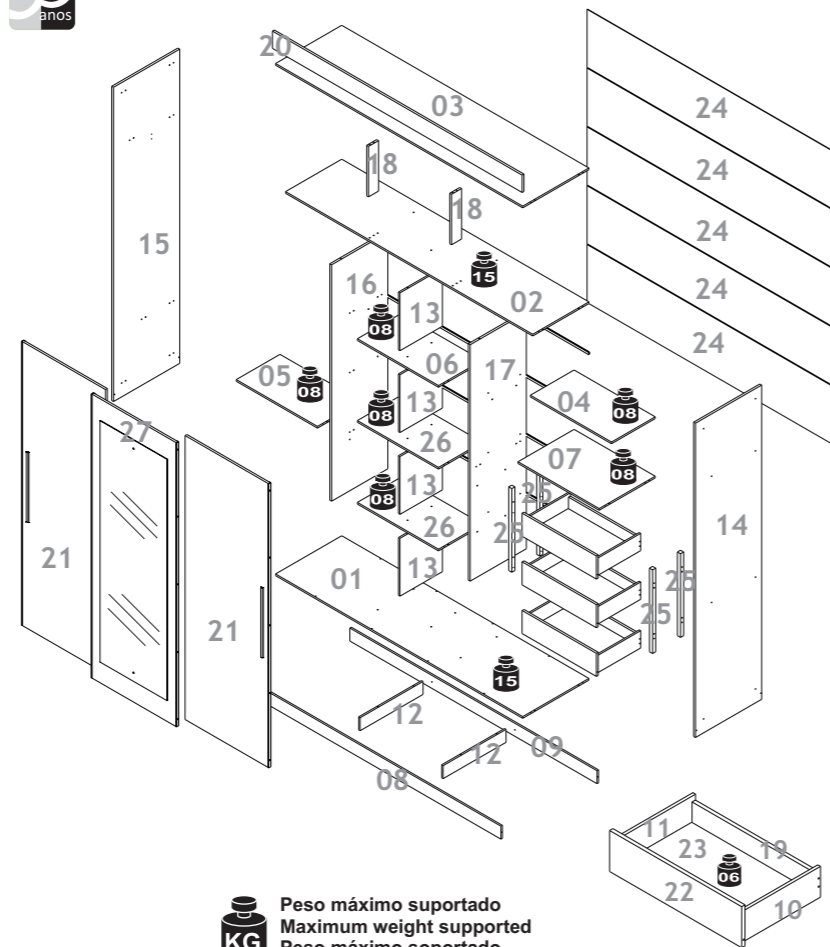
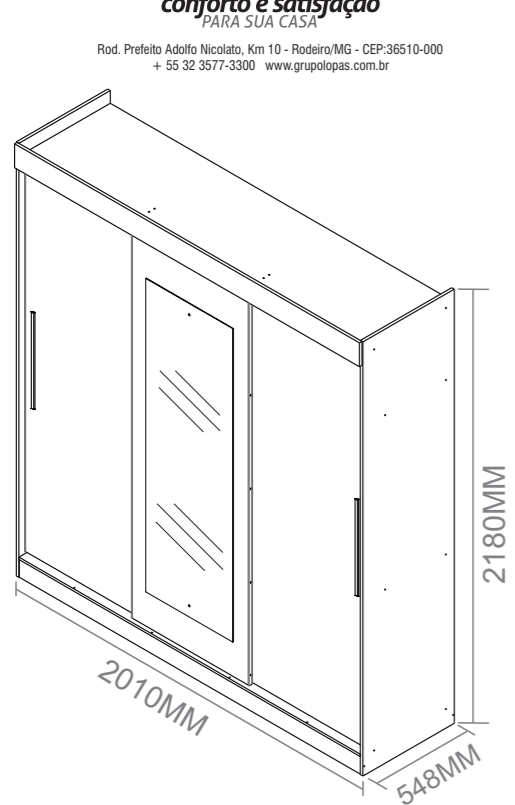
As ferramentas necessárias para montagem do produto não são fornecidas. The necessary tools for assembly aren't supplied. Las herramientas necesarias para armar los productos no son fornecidas.



Sugestão da quantidade de pessoas necessárias para montagem.
Tip of the number of people required for product assembly.
Consejo de la cantidad de personas necesarias para el armado de productos.



Rod. Prefeito Adolfo Nicolato, Km 10 - Rodeiro/MG - CEP:36510-000
+ 55 32 3577-3300 www.grupolopas.com.br



KG Peso máximo suportado
Maximum weight supported
Peso máximo suportado

Instruções de Montagem Roupeiro Valsa 03 Pts

Assembly Instructions Valsa 03 Doors Wardrobe

Instrucciones de Armado Ropero Valsa 03 Puertas

38225 - 06/03/2018 - DDP LOPAS 2018

1

2

3 OPÇÃO SEM PÉ
WITHOUT OPTIONAL FOOT
OPCION SIN PIE

4 OPÇÃO COM PÉ
OPTIONAL FOOT
OPCION CON PIE

5 OPÇÃO SEM PÉ
WITHOUT OPTIONAL FOOT
OPCION SIN PIE

6

7

8

9

10

11

12

13

14

15

16

17

18

19

20

21

22

23

24

25 COSTAS / BACK / RESPALDO

26

Distânciada do tampo superior (03).
Distance from upper top (03).
Distancia del tapa superior (03).

27

Distânciada do tampo inferior (01).
Distance from lower top (01).
Distancia del tapa inferior (01).

28

29

Porta (27) não possui puxador.
Door (27) does not have handle.
Puerta (27) no tiene tirador.

30

Ao encaixar a porta, primeiramente encaixe o guia superior.
To put the door should start putting the upper guide.
Para poner la puerta debe empezar poniendo la guía superior.

31 Instruções de Montagem Espelho Roupeiro Valsa
Assembly Instructions mirror for Valsa wardrobe
Instrucciones de Armado Espejo Roperero Valsa