



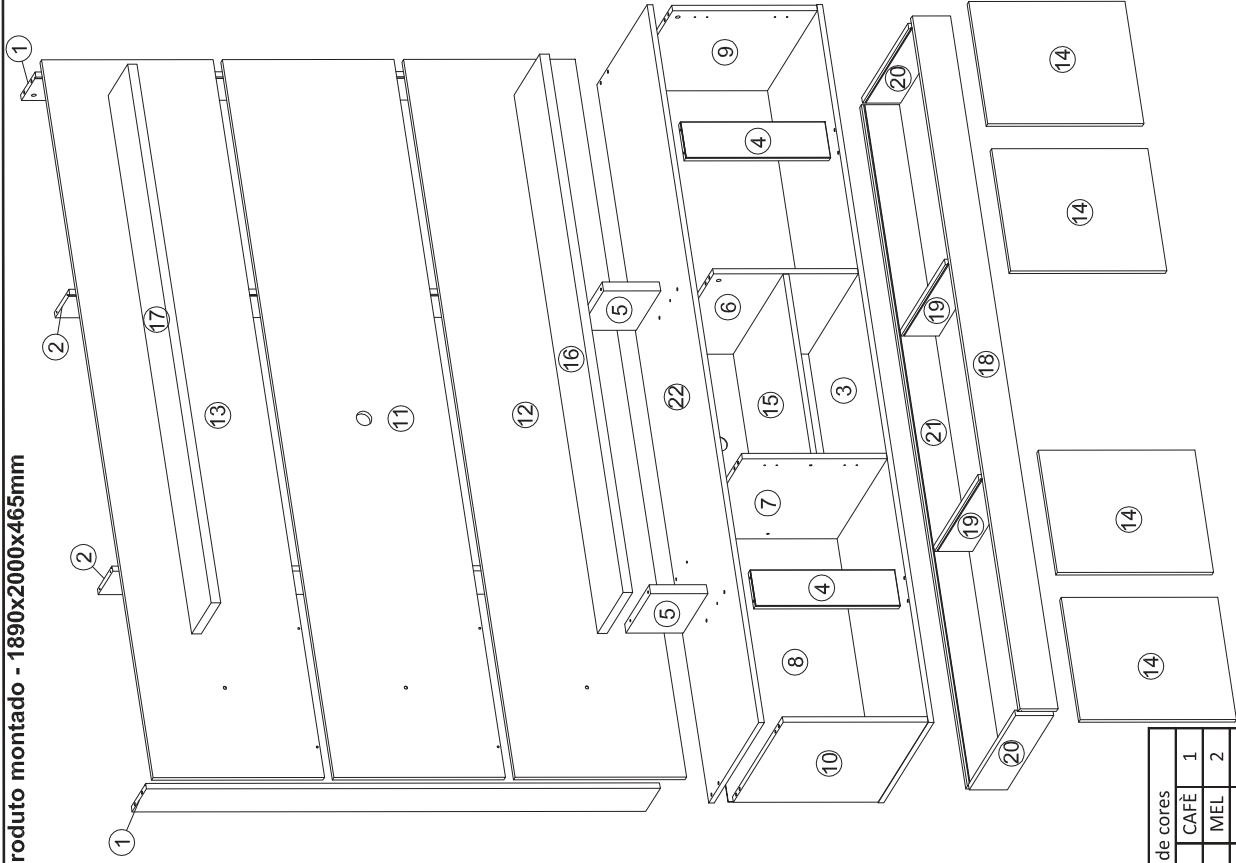
Esquema de Montagem

Rua Vitorino Guidini, N° 710 Polo Moveleiro - Canivete
 Linhares - ES CEP: 29909 - 020 Tel.: (27) 3373-7950
 www.permobili.com.br permobili@permobili.com.br

Produto: Home Munique

Código: 3000065

Medida do produto montado - 1890x2000x465mm



Legenda de cores	
Café	CAFÊ 1
Mel	MEL 2
Neutra	N N

RELAÇÃO DE PEÇAS

Código	CAFÊ	MEL	Nº	Dimensão	Nome da peça	QTDE	Material
3650001	1.01	2.01	1	1348x130x15	Apoio externo	2	DMP
3650002	N.02	N.02	2	1348x130x15	Apoio interno	2	MDP
3650003	1.03	2.03	3	2000x450x15	Base	1	MDP
3650004	1.04	2.04	4	380x100x15	Batente	2	MDP
3650005	1.05	2.05	5	150x220x25	Divisão	2	MDP
3650006	1.06	2.06	6	380x449x15	Divisão direita	1	MDP
3650007	1.07	2.07	7	380x449x15	Divisão esquerda	1	MDP
3650008	1.08	2.08	8	1993x406x2,5	Fundo	1	Duratrete
3650009	1.09	2.09	9	380x449x15	Lateral direita	1	MDP
3650010	1.10	2.10	10	380x449x15	Lateral esquerda	1	MDP
3650011	1.11	2.11	11	1999x450x15	Painel central	1	MDP
3650012	1.12	2.12	12	1999x450x15	Painel inferior	1	MDP
3650013	1.13	2.13	13	1999x450x15	Painel superior	1	MDP
3650014	1.14	2.14	14	410x340x15	Porta	4	MDP
3650015	1.15	2.15	15	500x448x15	Prateleira	1	MDP
3650016	1.16	2.16	16	1500x130x25	Prateleira inferior	1	MDP
3650017	1.17	2.17	17	1500x175x25	Prateleira superior	1	MDP
3650018	1.18	2.18	18	1930x100x15	Rodapé frontal	1	MDP
3650019	N.19	N.19	19	400x100x15	Rodapé interno	2	MDP
3650020	1.20	2.20	20	415x100x15	Rodapé lateral	2	MDP
3650021	1.21	2.21	21	1898x100x15	Rodapé traseiro	1	MDP
3650022	1.22	2.22	22	2000x450x15	Tampo	1	MDP

RELAÇÃO DE FERRAGENS

A 18x14	B 156x	C 24x14	D 08x1	E 10x1	F 08x
Paraf. cab.chata 3,5x14	Paraf. flangeado 3,5x14	Parafuso soberbo 5x50	Parafuso minifix	Tambor Minifix	Tapa Minifix
G 44x	H 40x	I 08x	J 14x	K 12x	L 14x
Suprte Angular	Preço 8x8	Chepa de União	Cavilha 8x30mm	Cavilha escarotada 6x8	Sapeta U
M 10x	N 03x	O 04x	P 04x	Q 08x	R 03x
Canhoneira	Suprte para espelho	Paraf. cab.panela 3,5x14	Suprte para vidro	Dobradilha curva 28mm	Passa fio 40mm
T 02x	U 02x	V 02x			
Haste dupla para minifix					

Elaboração: Rodrigo Costa

Aprovação: Kerlton Modenesi

E-mail: Desprodutos@permobili.com.br

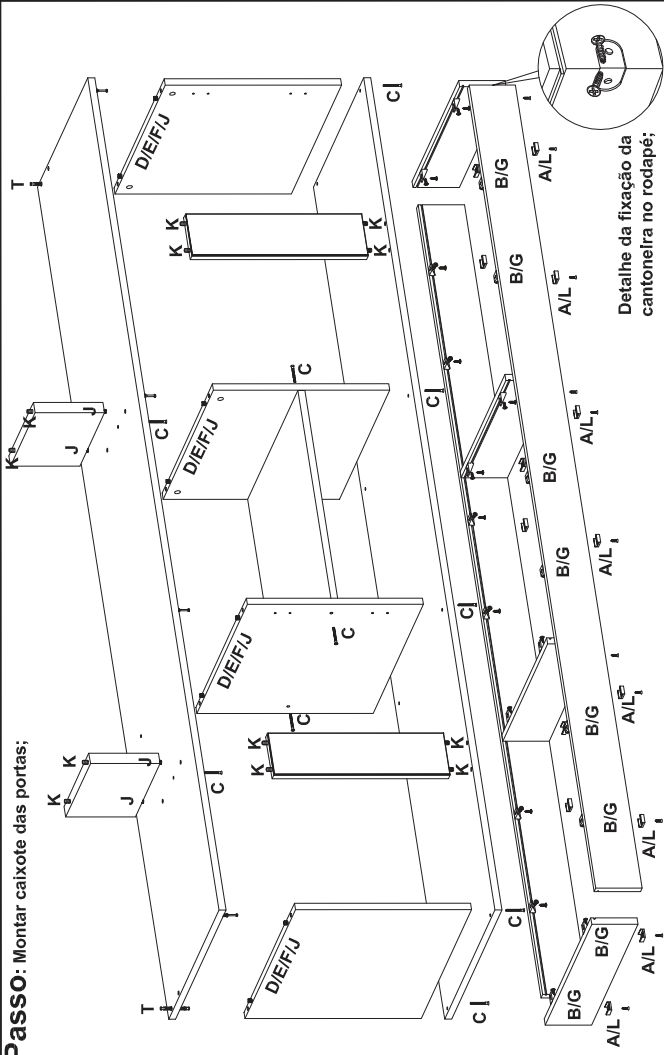
Telefone: (27) 3373 - 7950 - ramal 46

Data de elaboração: 02/08/2017

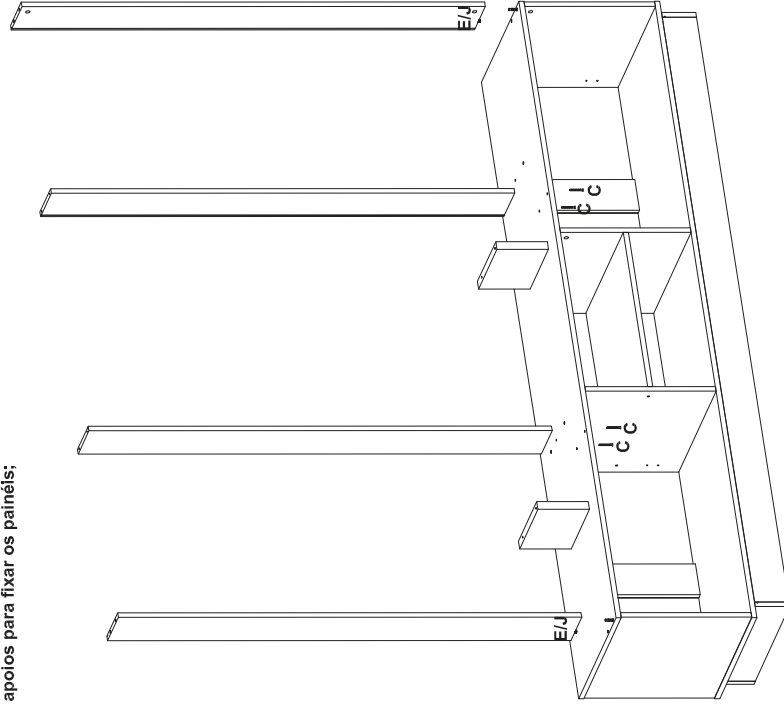
Data de alteração: 00/00/0000

Página: 1/3

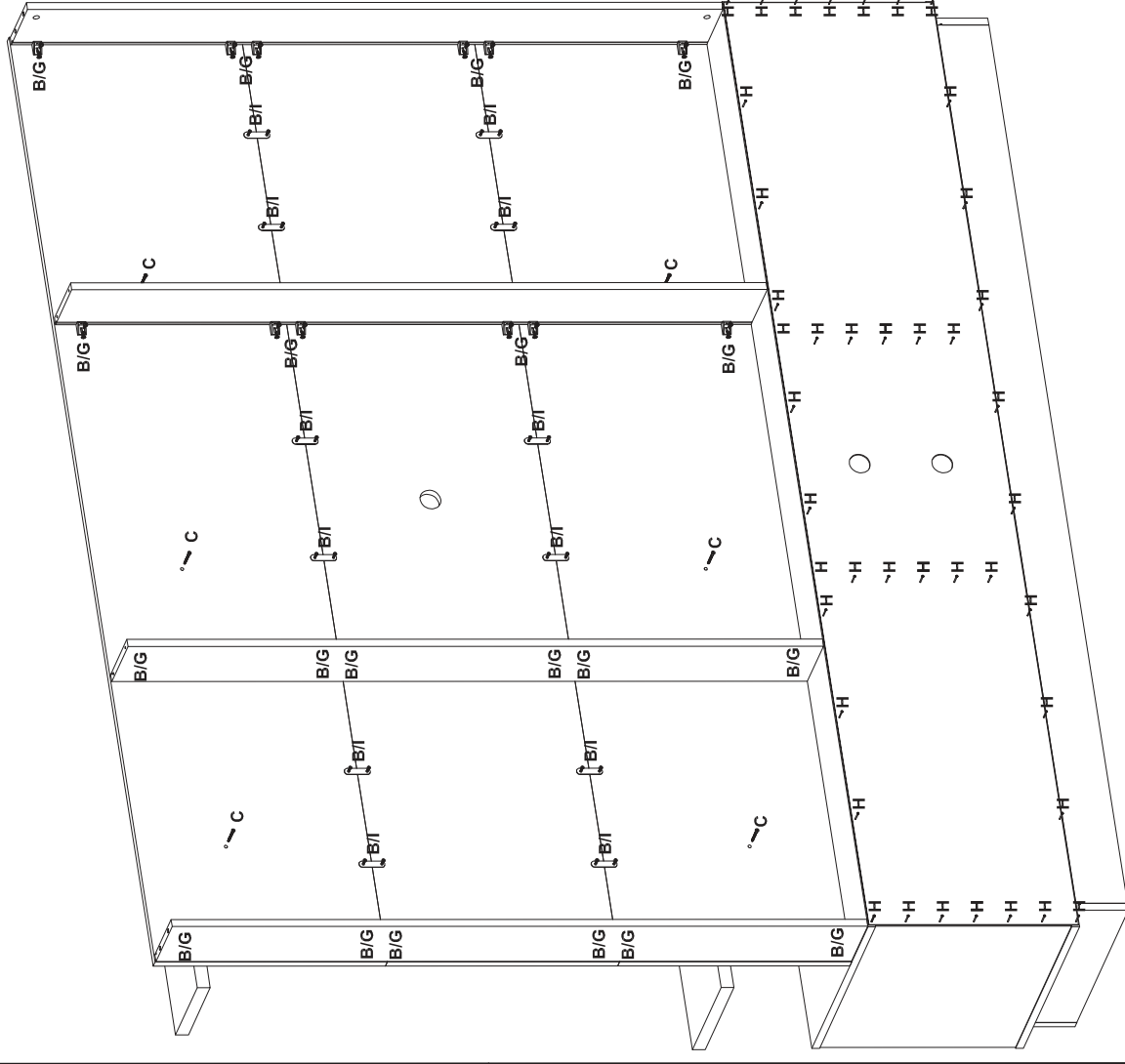
1º Passo: Montar caixote das portas;



2º Passo: Montar apoios para fixar os painéis;



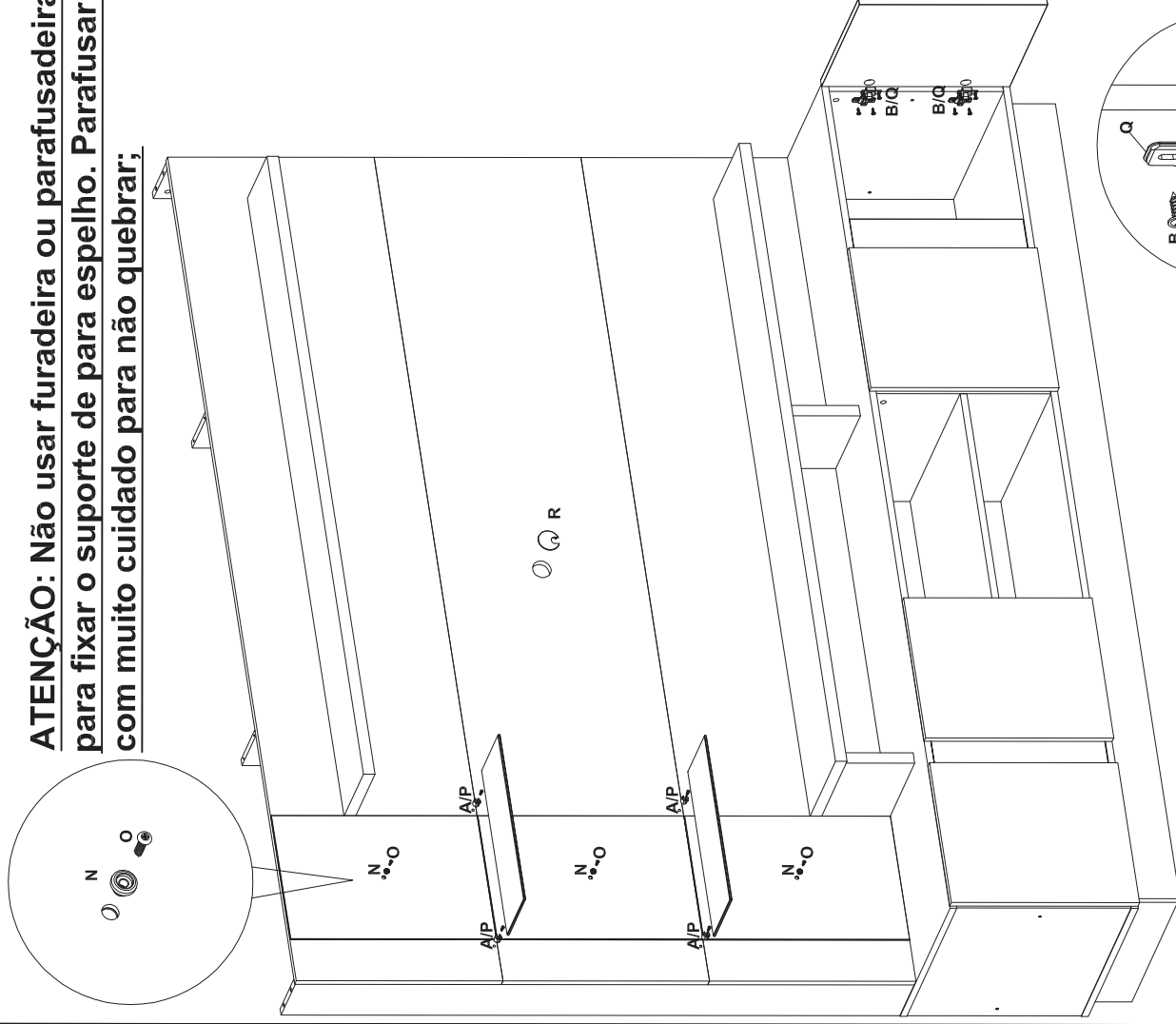
3º Passo: Fixar os painéis nos apoios e tampo;



Fixar primeiro o painel inferior, depois o central e o superior para obter uma montagem simples, fácil e pratica. Após montar os painéis fixe as molduras para finalizar o passo 3.

4º Passo: Fixar portas, espelhos e vidros;

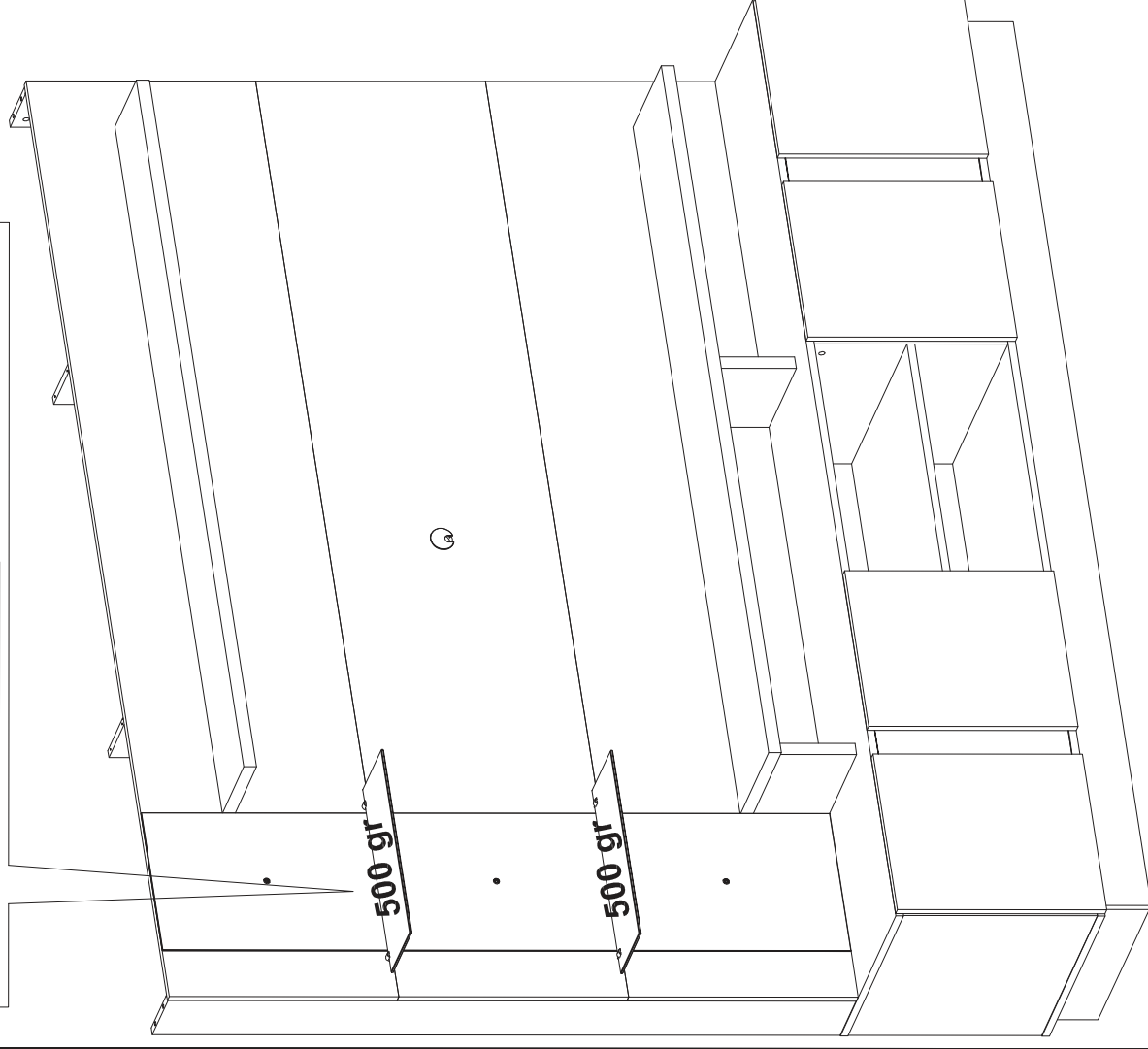
ATENÇÃO: Não usar furadeira ou parafusadeira para fixar o suporte de para espelho. Parafusar com muito cuidado para não quebrar;



Detalhe da fixação das portas

Aspecto Final.

ATENÇÃO: peso máximo sobre as prateleiras de vidro é de 500 gramas;





Certificado de Garantia

Home Munique

PERMOBILI INDUSTRIA DE MÓVEIS LTDA
Rua Vitorino Guidini nº - 710, Polo Moveleiro - Canivete -
Linhares - CEP: 29909 - 020 Tel.: (27) 3373-7950
www.permobili.com.br | permobili@permobili.com.br

HOME MUNIQUE CERTIFICADO DE GARANTIA

O Home Munique é produzido em MDP, material de excelente qualidade, oriundos de florestas renováveis.

Este certificado garante ao cliente a reposição de qualquer peça que possa apresentar falhas ou defeitos de fabricação.

VIGÊNCIA DA GARANTIA

A garantia será de 3 (seis) meses por defeitos de fabricação, ressalvadas condições normais de uso, contados a partir da entrega ao consumidor, mediante a nota fiscal de compra, que passa a fazer parte integrante deste certificado.

INSTRUÇÕES DE LIMPEZA, MONTAGEM, CONSERVAÇÃO E CAPACIDADE DE PESO.

1 – Para maior durabilidade, recomendamos que a limpeza do móvel seja efetuada utilizando com pano seco e macio, não podendo ser utilizados ceras ou abrasivos (Óleo de Peroba, Ceras, etc.)

2 – A montagem deverá obedecer às instruções do esquema de montagem, fornecido ao cliente juntamente com este certificado.

3 – Montagens feitas de maneira incorreta acarretam na perda da GARANTIA.

PESO MÁXIMO PERMITIDO SOBRE O MÓVEL:

“Peso: 40 kg

Televisor: 46”

PLENA VALIDADE DESTE CERTIFICADO ALGUNS ITENS SÃO ESSENCIAIS QUANTO A CONSERVAÇÃO E UTILIZAÇÃO DO MÓVEL.

1 – Nunca expor o produto ao sol ou calor excessivo, tais procedimentos podem causar alterações na cor original do móvel.

2 – Não utilizar produtos abrasivos como esponjas de aço, lixas ou objetos cortantes para a limpeza do móvel.

3 – Em caso de mudanças (endereço/Local) possíveis avarias no transporte perderão a garantia.

DA EXTENSÃO DA GARANTIA

A garantia aqui conferida compreende o reparo ou substituição das peças com defeito de fabricação. Não está coberta pela garantia a quebra do móvel em função do excesso de peso.

OBSERVAÇÕES FINAIS

A presente garantia deverá ser exercida nos prazos aqui indicados perante as lojas revendedoras, especialmente aquela em que o móvel foi adquirido, mediante apresentação do certificado e nota fiscal.

PERMOBILI INDUSTRIA DE MÓVEIS LTDA