

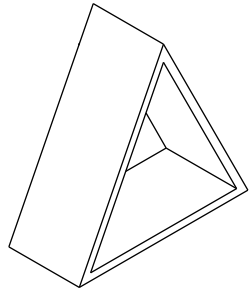
# NICHO TRIÂNGULO

## ACESSÓRIOS

A - BUCHA PLÁSTICA (01x)

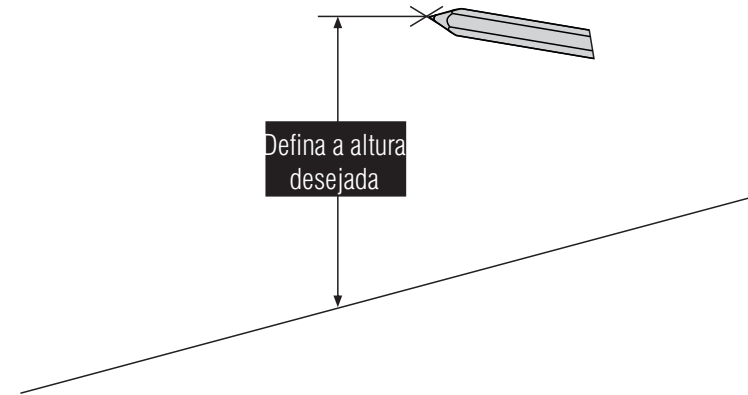


B - PARAFUSO 3,5x35 (01x)

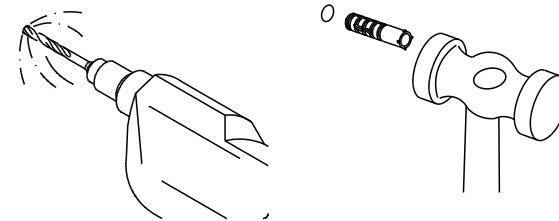


## MONTAGEM

①



②

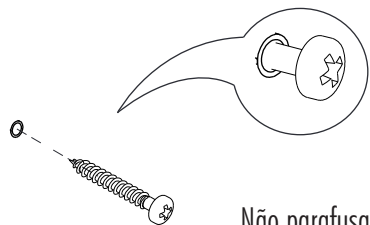


### ATENÇÃO:

1. Leia atentamente toda instrução antes de iniciar a montagem.
2. A montagem do produto deverá ser feita em uma superfície limpa e plana. Aconselhamos utilizar a própria embalagem para forrar o chão a fim de não danificar o produto.
3. Reservar área livre para montagem do produto.
4. Evitar batidas e o contato com objetos cortantes.
5. Para a limpeza do produto, utilize um pano levemente umedecido com água, seguido de um pano seco.

MONTAGEM

3



Não parafusar por completo  
deixar o parafuso um  
pouco para fora  
conforme detalhe

4

