

N°	CÓDIGO CODE CÓDIGO	DESCRIÇÃO DESCRIPTION DESCRIPCIÓN	DIMENSÃO (mm) DIMENSION (mm) DIMENSIÓN (mm)			MATERIAL RAW MATERIAL MATERIA PRIMA	QUANTIDADE QUANTITY CANTIDAD
			COMP. LEN. LON.	LARG. WID. ANC.	EPS DEP ESP		
1	42068	DIVISAO DIREITA / RIGHT DIVISION / DIVISIÓN DERECHA	2200	500	15	MDF	1
2	42073	DIVISAO ESQUERDA / LEFT DIVISION / DIVISIÓN IZQUIERDA	2200	500	15	MDF	1
3	42075	FRENTE GAVETA / FRONT OF DRAWER / FRENTE CAJÓN	705	160	15	MDF	6
4	42077	LATERAL DIREITA DA GAVETA / RIGHT SIDE OF DRAWER / LATERAL DERECHA CAJÓN	400	120	15	MDF	6
5	42078	LATERAL ESQUERDA DA GAVETA / LEFT SIDE OF DRAWER / LATERAL IZQUIERDA CAJÓN	400	120	15	MDF	6
6	42083	LATERAL DIREITA / RIGHT SIDE / LATERAL DERECHA	2300	500	15	MDF	1
7	42085	LATERAL ESQUERDA / LEFT SIDE / LATERAL IZQUIERDA	2300	500	15	MDF	1
8	42093	PINAZIO RODAPÉ / MULLION BASEBORD / PARTELUZ ZÓCALO	468	70	15	MDF	2
9	42094	PORTA PEQUENA / SMALL DOOR / PUERTA PEQUEÑA	750	393	15	MDF	6
10	42097	PORTA GRANDE / BIG DOOR / PUERTA GRANDE	1378	393	15	MDF	6
11	42107	TRASEIRO DA GAVETA / BACK OF DRAWER / TRASERO CAJÓN	649	120	15	MDF	6
12	42115	PRATELEIRA GRANDE / BIG SHELF / ESTANTE GRANDE	780	425	15	MDF	3
13	42117	PRATELEIRA INFERIOR / LOWER SHELF / ESTANTE INFERIOR	780	400	15	MDF	2
14	42119	PRATELEIRA SUPERIOR / UPPER SHELF / ESTANTE SUPERIOR	780	400	15	MDF	4
15	42120	RODAPÉ FRONTAL / FRONT BASEBORD / ZÓCALO FRONTAL	2370	70	15	MDF	1
16	42124	RODAPÉ TRASEIRO / BACK BASEBORD / ZÓCALO TRASERO	2370	70	15	MDF	1
17	42126	TAMPO SUPERIOR / UPPER TOP / TAPA SUPERIOR	2370	500	15	MDF	1
18	42127	TAMPO INFERIOR / LOWER TOP / TAPA INFERIOR	2370	500	15	MDF	1
19	42133	DISTANCIADOR FRONTAL / FRONT DISTANCER / ESPACIADOR FRONTAL	580	38	25	MDF	4
20	42142	DISTANCIADOR TRASEIRO / BACK DISTANCER / ESPACIADOR TRASERO	580	38	25	MDF	4
21	42145	MOLDURA LATERAL / SIDE FRAME / MARCO LATERAL	2325	60	25	MDF	2
22	42150	MOLDURA SUPERIOR / UPPER FRAME / MARCO SUPERIOR	2400	60	25	MDF	1
23	42152	FUNDO DA GAVETA / BOTTOM OF DRAWER / FONDO CAJÓN	665	401	2,5	HDF	6
24	42153	COSTAS / BACK / RESPALDO	2395	442	2,5	HDF	5

OPCIONAIS / OPTIONALS / OPCIONES

25	40865	ESPELHO MAIOR / BIG MIRROR / ESPEJO GRANDE	1375	390	3	VIDRO	2
26	40864	ESPELHO MENOR / SMALL MIRROR / ESPEJO PEQUEÑO	771	390	3	VIDRO	2

A	CAVILHA MADEIRA 6X30 6X30 WOODEN DOWEL TARUGO DE MADEIRA 6X30	36		CÓD. 1977
B	TAMBOR 15MM 15MM CONNECTOR CONECTOR 15MM	12		CÓD. 2913
C	PARAFUSO MINIFIX MINIFIX SCREW TORNILLO MINIFIX	12		7,0X31MM CÓD. 2859
D	PAR CORREDIÇA PAIR OF SLIDES PAR DE RIELES	06		350MM CÓD. 27832
E	PARAFUSO 3,5X14MM 3,5X14MM SCREW TORNILLO 3,5X14MM	196		CÓD. 2834
F	PARAFUSO 3,5X25MM 3,5X25MM SCREW TORNILLO 3,5X25MM	12		CÓD. 31267
G	PREGO 10X10 10X10 NAIL CLAVO 10X10	155		23MM CÓD. 2259
H	PARAFUSO 5,0X40MM SOBERBO 5,0X40MM SCREW TORNILLO 5,0X40MM	64		CÓD. 25370
I	PERFIL H H PROFILE PERFIL H	04		2370X23X6MM CÓD. 20790
J	PARAFUSO 3,5X35MM 3,5X35MM SCREW TORNILLO 3,5X35MM	10		CÓD. 30836
K	ADESIVO LOGO LOPAS LOPAS LOGO ADHESIVE ADHESIVO LOGOTIPO LOPAS	01		40X18X2,4MM CÓD. 2241

L	SAPATA L 15 MM L BRACKET 15 MM BASE DE LA PATA L 15 MM	08		CÓD. 41805
M	COLA BRANCA WHITE GLUE COLA BLANCA	01		CÓD. 2120
N	DOBRADIÇA 35MM 35MM FRAME WING BISAGRA 35MM	30		CÓD. 24743
O	CANTONEIRA PLÁSTICA PLASTIC CORNER PLATE ESQUINERO PLÁSTICO	02		CÓD. 1970
P	TAPA FURO ADESIVO ADHESIVE SCREW COVER TAPA ORIFÍCIO ADESIVO	20		CÓD. 16431 - SISAL
Q	SUPORTE CABIDE HANGER SUPPORT SOPORTE PARA PERCHA	04		CÓD. 2515
R	CABIDEIRO CÓAT HANGER PERCHERO	02		770MM ALUMÍNIO CÓD. 1507
S	SUPORTE DE PRATELEIRA SHELF SUPPORT SOPORTE PARA ESTANTE	08		CÓD. 2537
T	PUXADOR ROUPEIRO URBAN HANDLE URBAN WARDROBE TIRADOR ARMADO URBAN	06		393MM CÓD. 41734
U	PARAFUSO 4,5X50MM 4,5X50MM SCREW TORNILLO 4,5X50MM	16		CÓD. 30837
V	TAPA FURO (MINIFIX) SCREW COVER (MINIFIX) TAPA ORIFÍCIO (MINIFIX)	12		CÓD. 2541 - CISAL
W	PARAFUSO 3,5X20MM 3,5X20MM SCREW TORNILLO 3,5X20MM	24		CÓD. 2837
X	CALÇO DOBRADIÇA 35MM 35MM DOOR WING SOPORTE BISAGRA 35MM	30		CÓD. 23598
Z	PARAFUSO 3,5X14MM 3,5X14MM SCREW TORNILLO 3,5X14MM	08		CÓD. 31256

OPCIONAIS/ OPTIONALS/ OPCIONES

AA	PÉ OPCIONAL 70MM 70MM OPTIONAL FOOT PIÉ OPCIONAL 70MM	08		CÓD. 42244 - CARVALHO NATURALE CÓD. 42246 - ROVERE NATURALE CÓD. 2248 - IMBUÍIA SOFT
AB	PARAFUSO 3,5X14MM 3,5X14MM SCREW TORNILLO 3,5X14MM	32		CÓD. 2834
AC	PINO PARAFUSO PARA ESPELHO. SCREW SUPPORT TO FIX MIRROR. SOPORTE DE TORNILLO PARA FIJAR EL ESPEJO.	08		CÓD. 2531
AD	PARAFUSO 3,5X16MM PARA ESPELHO. 3,5X16MM SCREW TO FIX MIRROR. TORNILLO 3,5X16MM PARA FIJAR EL ESPEJO.	08		CÓD. 14056

Termo de Garantia

DISPOSIÇÕES E PRAZOS DE GARANTIA

A Móveis Lopas estipula que o produto especificado fica garantido pelo prazo de um (180) dias, a partir da data de emissão da nota fiscal, sendo os noventa (90) primeiros dias relativos à garantia legal prevista nos termos do artigo 26, II do CDC e os demais noventa(90) dias, relativos a garantia contratual contra defeitos de fabricação. Quaisquer garantias adicionais fornecidas pelo lojista são de responsabilidade exclusiva destes, sendo portanto os únicos responsáveis em caso de defeito do produto após a garantia legal.

A Móveis Lopas não possuiu pontos de assistência técnica.

Constatado o eventual defeito de fabricação, o consumidor deverá entrar em contato com a loja onde adquiriu o produto.

No prazo de garantia, as partes eventualmente defeituosas serão substituídas gratuitamente, por outra da mesma linha e modelo, assim como a mão-de-obra aplicada.

O projeto, instalação e a montagem na residência do consumidor não são de responsabilidade da Móveis Lopas. A montagem deve seguir corretamente as instruções que se encontram dentro da embalagem de cada módulo.

Esta garantia é válida em todo o território brasileiro.

EXCLUSÃO DA GARANTIA

O presente termo exclui de sua garantia:

- danos causados em consequência de acidentes, mau uso, manuseio ou deslocamento incorreto dos produtos;
- danos causados por montagem inadequada;
- danos em decorrência de agentes externos (inundações, incêndios, etc.);
- danos causados pela utilização de produtos de limpeza não recomendados por este manual;
- despesas de transporte, frete ou seguro;
- defeitos oriundos da utilização do produto em ambientes sujeitos a gases corrosivos, umidade excessiva ou em locais de altas/baixas temperaturas, poeira ou acidez.

CUIDE BEM DO SEU MÓVEL

Dicas de limpeza e conservação:

- Para limpar corretamente seu produto, use sempre um pano liso e **levemente** umedecido com água;
- Não se esqueça de enxugar o seu móvel! Ele não deve permanecer úmido, pois a água pode prejudicar o acabamento ou causar mofo na madeira;
- Não se recomenda o uso de produtos à base de amoníaco.
- Não utilize esponja de aço ou qualquer material que possa arranhar a superfície do produto durante a limpeza.
- Não utilize plásticos ou papéis coloridos para forrar seu móvel.
- Evite arrastar objetos em cima do móvel. Eles podem riscar e prejudicar o acabamento de seu móvel.
- O material dos seus móveis tem um tratamento contra fungos e cupins, mesmo assim, em ambientes infestados recomenda-se a dedetização antes de instalar a seu móvel.
- Tente evitar a exposição direta ao sol. Sugere-se utilização de cortinas para proteger seu móvel;

TAKING GOOD CARE OF YOUR FURNITURE


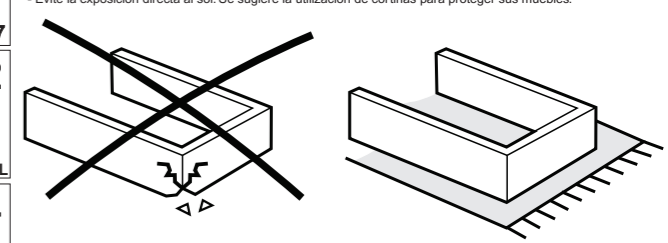
Cleaning and caring instructions:

- Wipe the wood furniture down with a moist cloth to properly clean the furniture.
- Do not forget to dry your furniture out! Humidity can damage the finish or create mold.
- Chemical products are not recommended;
- Never clean the furniture with scouring powders, steel scrubber pads or any other product which can scratch its surface.
- Furniture surfaces should not be covered with colored plastic or paper sheets.
- Avoid dragging objects on top of the furniture. They might scratch the finishing.
- Wood furniture are made of mould and termites resistant materials, however, it is recommended to use termiticides in infested places before installing the furniture.
- Avoid furniture exposure to direct Sun light. Drapers suggested.

CUIDE BIEN DE SU MUEBLE

Indicaciones de limpieza y conservación

- Para limpiar correctamente su muebles de madera, siempre use un paño húmedo.
- No se olvide de secar su muebles! No debe permanecer húmedo, pues el agua puede perjudicar el acabado o causar moho en la madera.
- No es recomendable utilizar productos con amoníaco.
- No utilizar esponjas de acero o cualquier material que dañe la superficie de los muebles.
- Evite arrastrar objetos encima de los muebles. Ellos pueden riscar o dañar el acabado de su mueble.
- El material de los muebles tiene un tratamiento contra los hongos y las polillas, aun así, en ambientes infestados, se recomienda desinfectar antes de instalar su mueble.
- Evite la exposición directa al sol. Se sugiere la utilización de cortinas para proteger sus muebles.



As ferramentas necessárias para montagem do produto não são fornecidas. The necessary tools for assembly aren't supplied. Las herramientas necesarias para armar los productos no son fornecidas.

Sugestão da quantidade de pessoas necessárias para montagem.

Tip of the number of people required for product assembly.

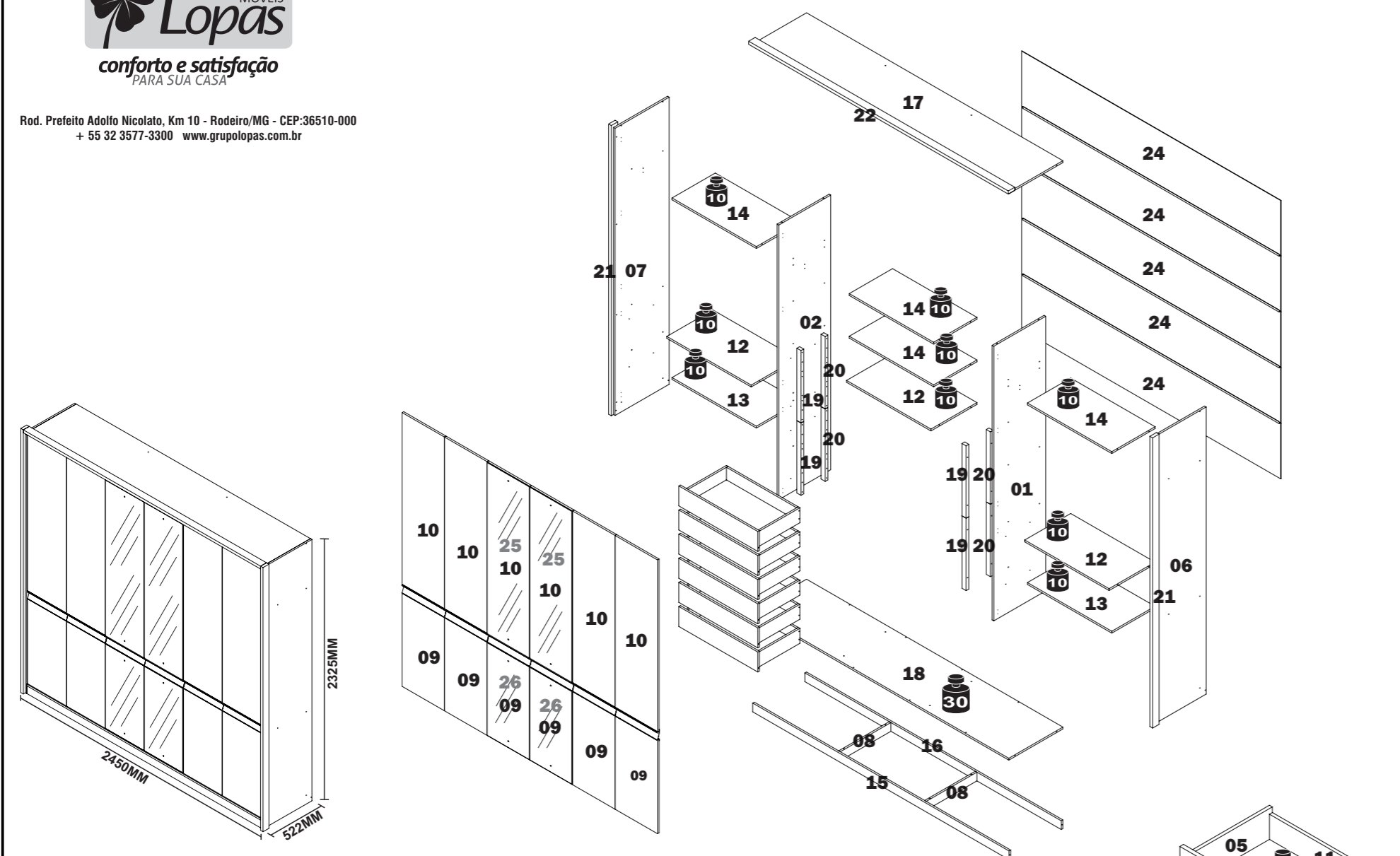
Consejo de la cantidad de personas necesarias para el armado de productos.

Tempo de montagem
Assembly time
Tempo de armado

180min.

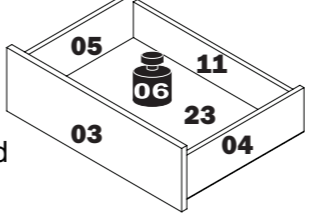


Rod. Prefeito Adolfo Nicolato, Km 10 - Rodeiro/MG - CEP:36510-000
+ 55 32 3577-3300 www.grupolopas.com.br



Instruções de Montagem Roupeiro 6pts Urban
Assembly Instructions Urban 6pts Wardrobe
Instrucciones de Armado Ropero 6pts Urban

KG Peso máximo suportado
Maximum weight supported
Peso máximo suportado



01

02

03

04

05 OPÇÃO SEM PÉ
WITHOUT OPTIONAL FOOT
OPCION SIN PIÉ

06 OPÇÃO COM PÉ
OPTIONAL FOOT
OPCION CON PIÉ

07 OPÇÃO SEM PÉ
WITHOUT OPTIONAL FOOT
OPCION SIN PIÉ

08

09

10 É IMPORTANTE COLAR A CAVILHA DE MADEIRA.
IT'S IMPORTANT TO GLUE THE WOODEN DOWEL.
ES IMPORTANTE PEGAR EL TARUGO DE MADERA

11

12 É IMPORTANTE COLAR A CAVILHA DE MADEIRA.
IT'S IMPORTANT TO GLUE THE WOODEN DOWEL.
ES IMPORTANTE PEGAR EL TARUGO DE MADERA

13

14

15

16

17

18

19

20

21

22

23

24 OPÇÃO COM GAVETA NAS LATERAIS
OPTION WITH SIDE DRAWERS
OPCION CON CAJONES EN LAS LATERALES

25 OPÇÃO COM GAVETA NO CENTRO
OPTION WITH DRAWERS IN THE CENTER
OPCION CON CAJONES EN EL CENTRO

26 OPÇÃO COM GAVETA NAS LATERAIS
OPTION WITH SIDE DRAWERS
OPCION CON CAJONES EN LAS LATERALES

27 OPÇÃO COM GAVETA NO CENTRO
OPTION WITH DRAWERS IN THE CENTER
OPCION CON CAJONES EN EL CENTRO

28

29

30

31

32

33 OPÇÃO COM ESPELHO NA PORTA CENTRAL
OPTION WITH MIRROR IN CENTER DOOR
OPCION CON ESPEJO EN LA PUERTA CENTRAL

34

35

36

37 Para regulagem das portas siga as instruções conforme números abaixo:
1 - Se precisar subir ou abaixar um pouco a porta desaperte um pouco os parafusos indicados com o n° 1, reposicione e aperte novamente.
2 - Se precisar empurrar a porta um pouco mais para dentro ou puxá-la para fora, desaperte um pouco o parafuso indicado com o n° 2, reposicione e aperte novamente.
3 - Se precisar alinhar as portas um pouco mais para o centro ou em direção as laterais, utilize uma chave philips para girar o parafuso indicado com o n° 3 até posicionar a porta da forma desejada.

To adjust the doors, follow the instructions below:
1 - If you need to put the door up or down, unscrew all the screws indicated with number 1, reposition and retight.
2 - If you need to push the door to inside or pull it out, loosen the screw indicated with number 2, reposition and retight.
3 - If you need to align the doors a bit more to the center, or toward the sides, use a philips wrench to turn the screw indicated with number 3 until the position the door as you need.

Para la regulación de las puertas siga las instrucciones abajo:
1 - Si necesita subir o bajar la puerta, afloja un poco los tornillos indicados con el número 1, vuelva a colocar y aprete nuevamente.
2 - Si necesita empujar la puerta un poco más hacia adentro o traerla hacia afuera, afloja un poco el tornillo indicado con el número 2, vuelva a colocar y aprete nuevamente.
3 - Si necesita alinear las puertas un poco más al centro o hacia los laterales, utilice una llave philips para girar el tornillo indicado con el número 3 hasta posicionar la puerta de la forma deseada.

38 OPÇÃO COM ESPELHO
OPTION WITH MIRROR
OPCION CON ESPEJO

38 OPÇÃO SEM ESPELHO
OPTION WITHOUT MIRROR
OPCION SIN ESPEJO