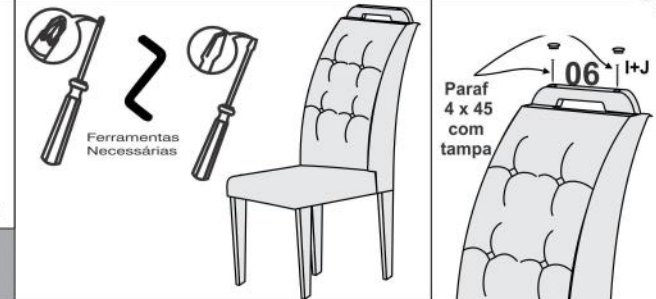


# CADEIRA VALENTINA

11/01/2019 G

## ESQUEMA DE MONTAGEM



## CERTIFICADO DE GARANTIA

A **Empresa**, em respeito ao consumidor final e atinente às normas consumeristas, apresenta este CERTIFICADO DE GARANTIA em relação aos seus produtos fabricados, devendo ser observadas as cláusulas abaixo especificadas:

1. A **Empresa** possui uma diversificada linha de produtos, classificado e/ou enquadrado na indústria moveleira, cada qual possuindo sua própria característica, e composto por diversos tipos de matéria-prima, portanto devendo ser tratado de forma diferenciada;

2. A garantia abrange todas as peças, partes e componentes de seus produtos que eventualmente apresentem comprovadamente vícios ou defeitos de fabricação;

3. A responsabilidade da **Empresa** limita-se ao valor do produto, excluindo a responsabilidade, seja direta ou indiretamente, por danos causados a terceiros ou coisas, inclusive por lucros cessantes ou perdas emergentes e/ou suas consequências em decorrência de mal uso de seus produtos;

4. O prazo de garantia será o legal, de 90 (noventa) dias, a contar da data da compra efetuada pelo consumidor final, comprovado por documento fiscal idôneo e válido;

5. A **Empresa** não se responsabilizará, de acordo com § 3º art.12 do CDC, quando:

- Não houver a colocação do produto no mercado;
- Embora haja colocado no mercado, o defeito ou vício inexistir;
- Quando houver culpa exclusiva do consumidor ou de terceiro;
- Quando não houver identificação de que seja produto de sua fabricação.

### 6. Está excluído da garantia:

- Desgaste normal decorrente de uso;
- Falta de observação de qualquer informação e recomendação do manual de uso do produto que acompanha este certificado;

- Agentes externos como água, maresia, ferrugem, incêndio, cupins e pragas em geral;
- Marcas de batida de peças;

- Avarias de transporte até a residência ou outro local de entrega indicado pelo consumidor final;

- Tentativa de conserto ou reparo por pessoas desqualificadas;

- Defeitos ocasionados por negligência ou não observação

das instruções de uso, em especial inobservância das instruções do manual de montagem;

- Não está coberta pela garantia a quebra do móvel em função do excesso de peso.

7. A presente garantia deverá ser exercida nos prazos aqui indicados perante as lojas revendedoras de nossos móveis, especialmente àquela em que o produto foi adquirido; na impossibilidade, deverá ser solicitado diretamente ao fabricante.

8. A assistência técnica somente será atendida mediante apresentação deste certificado de garantia, em conjunto com o manual de montagem, e ainda indispensável a apresentação da nota fiscal com indicação de nossos produtos.

### CERTIFICADO DE GARANTIA:

Cliente/Consumidor:

Endereço:

Cidade:

Estado:

CEP:

Razão Social/Loja:

Carimbo e assinatura do lojista:

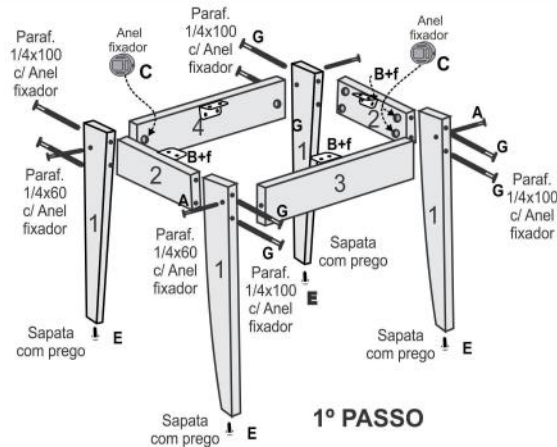
Número Nota Fiscal da Loja:

### TERMO DE RECEBIMENTO DO CERTIFICADO DE GARANTIA

Confirmando a instalação dos móveis da empresa em perfeito estado e de acordo com suas especificações e características. Declaro ainda estar ciente de que o cumprimento da garantia está condicionado à observação das normas constantes no presente Certificado, que declaro para os devidos fins ter recebido.

Data: \_\_\_\_/\_\_\_\_/\_\_\_\_

Nome e assinatura do cliente consumidor



### 1º PASSO



### ATENÇÃO

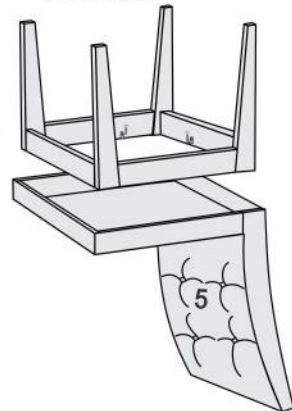
APÓS A MONTAGEM, GUARDE ESTE MANUAL PARA USÁ-LO EM CASOS DE NECESSIDADE DE SOLICITAÇÃO DE GARANTIA DO PRODUTO

### 2º PASSO



FIXAR ENCOSTO NO ASSENTO COM PARAFUSO 7X50

### 3º PASSO



<b>A</b>		Parafuso 1/4 x 60	08 UN
<b>B</b>		Cantoneira Metálica	08 UN
<b>C</b>		anel fixador	24 UN
<b>D</b>		Parafuso 7 x 50	
<b>E</b>		Sapata com prego	08 UN
<b>F</b>		Parafuso 3,5 x 12	32 UN
<b>G</b>		Parafuso 1/4 x 100	16 UN

### Importante

As ferragens deste Kit são contadas para a montagem de duas cadeiras.

Nº	DESCRIÇÃO	QT.	CÓD.	M. PRIMA	MEDIDAS
1	PÉ DA CADEIRA IMPERATRIZ	04	3193	MDF 25 mm	450 mm X 75 mm
2	TRAVESSA LATERAL CADEIRA IMPERATRIZ	02	3195	MDF 18 mm	310 mm X 70 mm
3	TRAV. FRONTI/TRAS CADEIRA IMPERATRIZ	02	3198	MDF 18 mm	330 mm X 70 mm
4	ASSENTO CADEIRA IMPERATRIZ	01	3934	-----	-----
5	ENCOSTO CADEIRA IMPERATRIZ	01	4602	-----	-----
6	ALÇA DO ENCOSTO CADEIRA IMPERATRIZ	01	4128	MDF 25 mm	400 mm X 40 mm

<b>H</b>		chapa união	04 UN
<b>I</b>		tampa furo	04 UN
<b>J</b>		Parafuso 4 x 45	04 UN

# MESA IMPERATRIZ

## ESQUEMA DE MONTAGEM



**ATENÇÃO**  
APÓS A MONTAGEM, GUARDE ESTE MANUAL PARA USÁ-LO EM CASOS DE NECESSIDADE DE SOLICITAÇÃO DE GARANTIA DO PRODUTO

OBSERVAÇÃO:  
UTILIZAR SILICONE, SOMENTE QUANDO FOR OPÇÃO COM VIDRO.

### KIT FERRAGEM MESA IMPERATRIZ

A		PARAFUSO 7X50	UN 8
B		PARAFUSO 7X40	UN 4
C		PARAFUSO 3,5X30	UN 12
D		PARAFUSO 3,5X25	UN 08
E			
F		SAPATA COM PREGO	UN 04
G		CONECTOR DE MONTAGEM	UN 12
H		PARAFUSO 3,5X14 FLANGEADO	UN 48
I		TAMPA ADESIVO	UN 12
J		PARAFUSO 4X40 FLANGEADO	UN 2

CHAVE ZETA UN 01  
**ATENÇÃO UTILIZAR CHAVE ZETA NA MONTAGEM DAS CADEIRAS.**

CÓD	COMP	LARG	ESPE	DESCRIÇÃO IMPERATRIZ	QUA
3675	1250	100	25mm	1- PÉ ESQU. MESA IMPERATRIZ	01
4026	1250	100	25mm	2- PÉ CENT. ESQU. MESA IMPERATRIZ	01
2931	1250	100	25mm	3- PÉ DIREITO. MESA IMPERATRIZ	01
3676	1250	100	25mm	4- PÉ CENT. DIREITO. MESA IMPERATRIZ	01
3682	1100	450	15mm	5- TAMPO REFORÇO MESA IMPERATRIZ	01
4027	1120	320	15mm	6- FACE SUPERIOR S/FURO MESA IMPERATRIZ	01
3677	1120	320	15mm	7- FACE SUPERIOR C/FURO MESA IMPERATRIZ	01
3679	460	370	15mm	8- FACE INFERIOR MENOR C/FURO MESA IMPERATRIZ	01
3678	555	370	15mm	9- FACE INFERIOR MAIOR MESA IMPERATRIZ	01
3680	430	160	25mm	10- BASE DO PÉ MAIOR MESA IMPERATRIZ	01
3681	380	160	25mm	11- BASE DO PÉ MENOR MESA IMPERATRIZ	01
3142	1800	900	15mm	12- TAMPO SUPERIOR	01
3139	1800	900	15mm	12- TAMPO CURVO	01

## CERTIFICADO DE GARANTIA - PRODUTOS RUFATO

A **EMPRESA**, em respeito ao consumidor final e atinente às normas consumeristas, apresenta este CERTIFICADO DE GARANTIA em relação aos seus produtos fabricados, devendo ser observadas as cláusulas abaixo especificadas:

1. A **EMPRESA** possui uma diversificada linha de produtos, classificados e/ou enquadrados na indústria moveleira, cada qual possuindo sua própria característica, e composto por diversos tipos de matéria-prima, portanto devendo ser tratado de forma diferenciada;

2. A garantia abrange todas as peças, partes e componentes de seus produtos que eventualmente apresentem comprovadamente vícios ou defeitos de fabricação;

3. A responsabilidade da **EMPRESA** limita-se ao valor do produto, excluindo a responsabilidade, seja direta ou indiretamente, por danos causados a terceiros ou coisas, inclusive por lucros cessantes ou perdas emergentes e/ou suas consequências em decorrência de mal uso de seus produtos;

4. O prazo de garantia será o legal, de 90 (noventa) dias, a contar da data da compra efetuada pelo consumidor final, comprovado por documento fiscal idôneo e válido;

5. A **EMPRESA** não se responsabilizará, de acordo com § 3º art. 12 do CDC, quando:

- Não houver a colocação do produto no mercado;
- Embora haja colocado no mercado, o defeito ou vício inexistente;
- Quando houver culpa exclusiva do consumidor ou de terceiro;

• Quando não houver identificação de que seja produto de sua fabricação.

6. Está excluído da garantia:

- Desgaste normal decorrente de uso;

• Falta de observação de qualquer informação e recomendação do manual de uso do produto que acompanha este certificado;

• Agentes externos como água, maresia, ferrugem, incêndio, cupins e pragas em geral;

• Marcas de batida de peças;

• Avarias de transporte até a residência ou outro local de entrega indicado pelo consumidor final;

• Tentativa de conserto ou reparo por pessoas desqualificadas;

• Defeitos ocasionados por negligência ou não observação das instruções de uso, em especial inobservância das instruções do manual de montagem;

• Não está coberta pela garantia a quebra do móvel em função do excesso de peso.

7. A presente garantia deverá ser exercida nos prazos aqui indicados perante as lojas revendedoras de nossos móveis, especialmente aquela em que o produto foi adquirido; na impossibilidade, deverá ser solicitado diretamente ao fabricante.

8. A assistência técnica somente será atendida mediante apresentação deste certificado de garantia, em conjunto com o manual de montagem, e ainda indispensável a apresentação da nota fiscal com indicação de nossos produtos.

### CERTIFICADO DE GARANTIA:

Cliente/Consumidor:

Endereço:

Cidade:

Estado:

CEP:

Razão Social/Loja:

Carimbo e assinatura do lojista:

Número Nota Fiscal da Loja:

### TERMO DE RECEBIMENTO DO CERTIFICADO DE GARANTIA

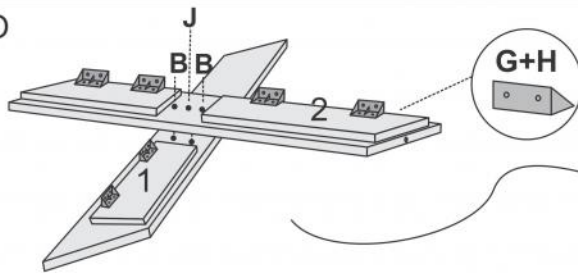
Confirmo a instalação dos móveis da **EMPRESA** em perfeito estado e de acordo com suas especificações e características. Declaro ainda estar ciente de que o cumprimento da garantia está condicionado à observação das normas constantes no presente Certificado, que declaro para os devidos fins ter recebido.

Data: \_\_\_\_/\_\_\_\_/\_\_\_\_

Nome e assinatura do cliente consumidor

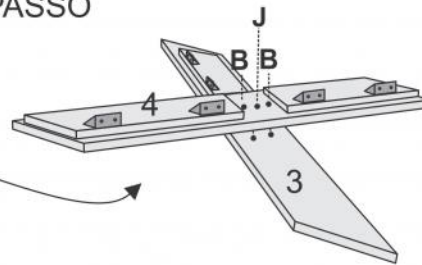


### 1ºPASSO



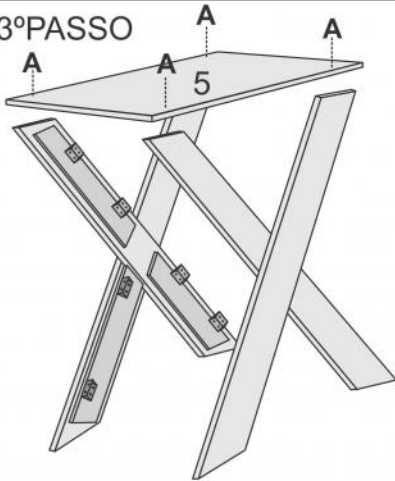
**ATENÇÃO SENHOR MONTADOR (A):**  
MONTAR PRIMEIRO O (X) DO LADO DIREITO OU ESQUERDO  
COM PARAFUSO INDICADO, UTILIZANDO  
AS SEGUINTE PEÇAS CONFORME DESENHO.

### 2ºPASSO



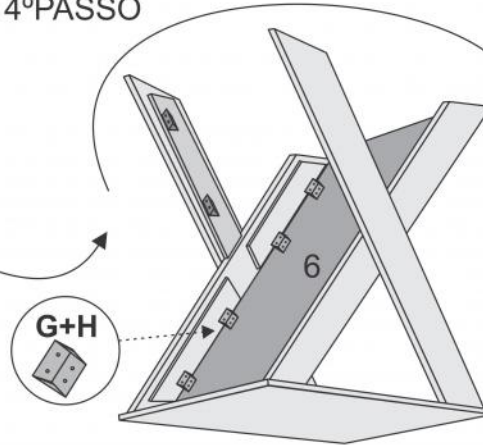
APÓS MONTAR O PRIMEIRO (X) FAZER PAR NAS PEÇAS  
PARA MONTAR O SEGUNDO COM PARAFUSO INDICADO.

### 3ºPASSO



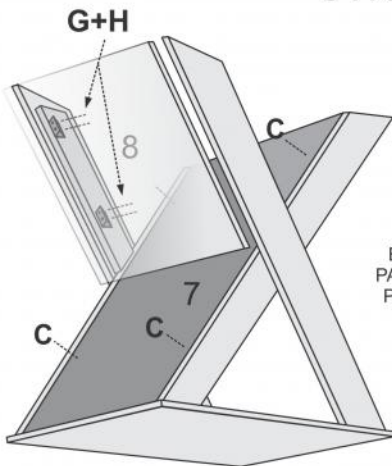
MONTAR A BASE  
FIXANDO PRIMEIRO  
O TAMPO NO (X).

### 4ºPASSO

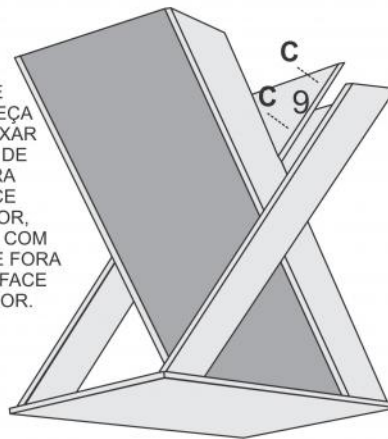


APÓS MONTAGEM  
DO TAMPO NO (X),  
GIRAR A BASE DE  
CABEÇA PARA BAIXO  
PARA FIXAR A FACE  
SUPERIOR, DE DENTRO  
PARA FORA UTILIZANDO  
CONECTOR JÁ FIXADO  
NO PÉ CENTRAL,  
CONFORME  
INDICADO.

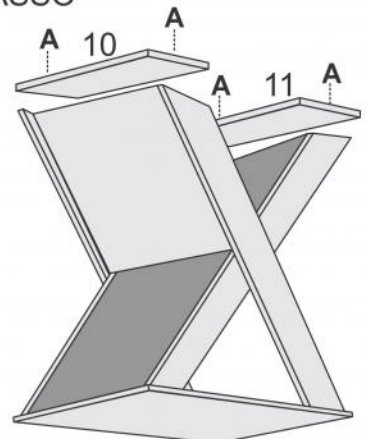
### 5ºPASSO



COM A BASE  
AINDA DE CABEÇA  
PARA BAIXO, FIXAR  
O CONECTOR DE  
DENTRO PARA  
FORA NA FACE  
INFERIOR MAIOR,  
E DEPOIS FIXAR COM  
PARAFUSO "C" DE FORA  
PARA DENTRO A FACE  
INFERIOR MENOR.



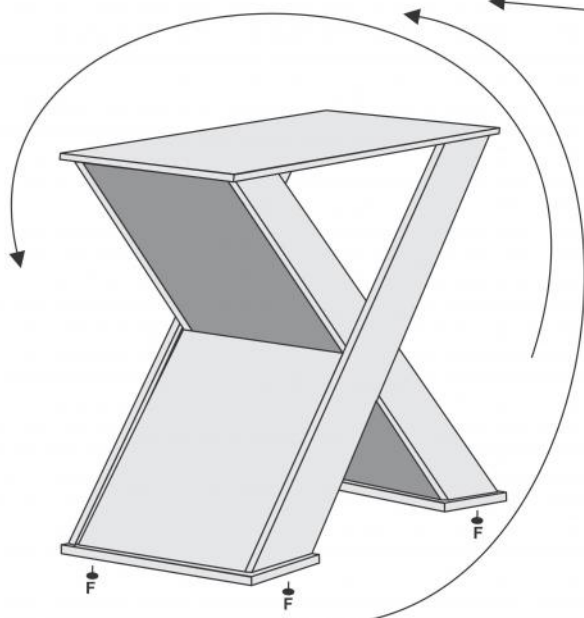
### 6ºPASSO



FIXAR BASE DO PÉ MAIOR E MENOR .

FIXAR SAPATA COM PREGO E DEPOIS GIRAR A BASE COM TAMPO PARA CIMA

### 7ºPASSO



**ATENÇÃO:**  
Sr.(a) MONTADOR  
FAVOR FIXAR O  
TAMPO NA BASE ,  
DIVIDINDO AS  
EXTREMIDADES.

