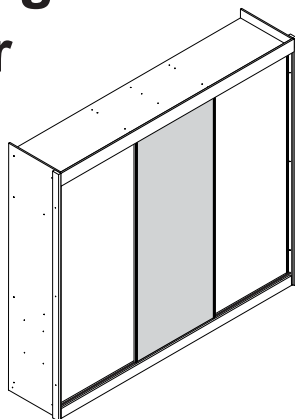


Roupeiro Chicago

3 Portas Correr

CONQUISTA
MÓVEIS



Produto		Volumes				Portas		Fundos		Porta Espel.		Kit de Montagem		Kit Sistema		Kit Sistema	
Cód.	Ref.	Tampo/Base	Laterais	Prateleiras	Gavetas	Portas	Fundos	Porta Espel.	Kit de Montagem	Kit Sistema	Kit Sistema	Porta Correr	Central	Porta Correr	Central	Porta Correr	Central
15690	512124	15675	415057	15674	412075	15676	411043	15677	408057	15678	416076	11830	409014	15679	416077	15709	141262
																15686	134587
																15685	134586

Bem-vindo

A Conquista Móveis tem o objetivo de desenvolver produtos para você, cliente, visando o aproveitamento de espaços de sua casa, com um design agradável. Com isso, desenvolvemos o manual de montagem detalhado, explicativo e intuitivo.

Para assegurar a garantia, é recomendada a prévia conferência das partes e componentes, bem com a leitura dos passos e ilustrações. Caso ainda não se sinta seguro para efetuar a montagem do mesmo, contrate um montador de sua confiança.

Esse manual deve ser guardado, mesmo após a montagem do produto, pois pode ser necessário para a manutenção, desmontagem e montagem futura do mesmo

Recomendações

Para montagem e desmontagem do produto são necessárias 2 pessoas. Evitar batidas e o contato com objetos cortantes.

Observar as cargas máximas suportáveis no final do documento, quando houver, conforme o desenho esquemático no final do documento.

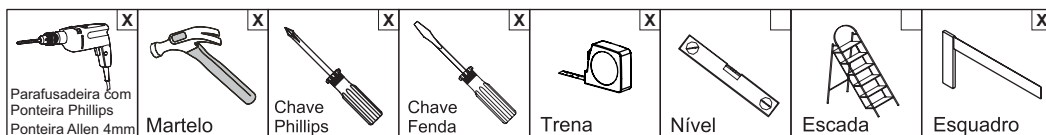
Manutenção e Limpeza

Pano levemente umedecido com água, seguido de pano seco.

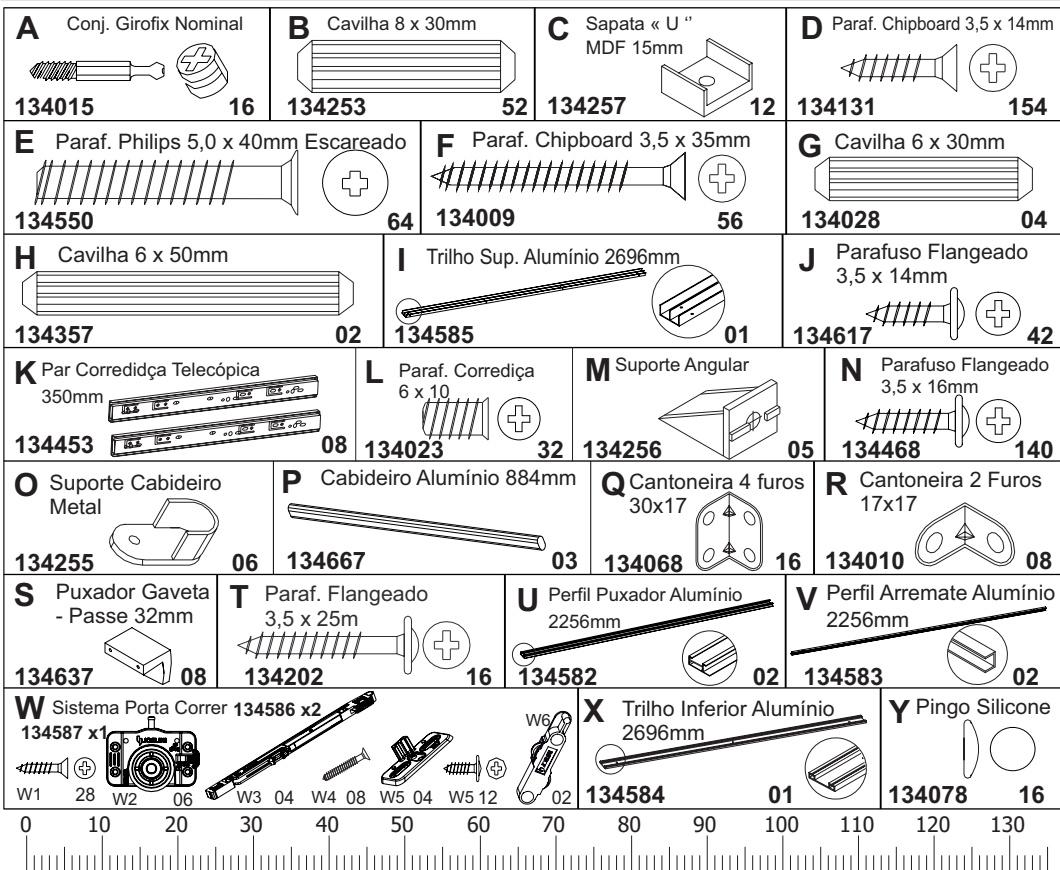
*Nunca utilizar produtos químicos ou abrasivos.

Para dúvidas entre em contato com o atendimento ao cliente pelo telefone: (31) 3184 0050 pelo site www.conquistamoveis.com.br ou WhatsApp (31) 9 9280-0176 - Wesley

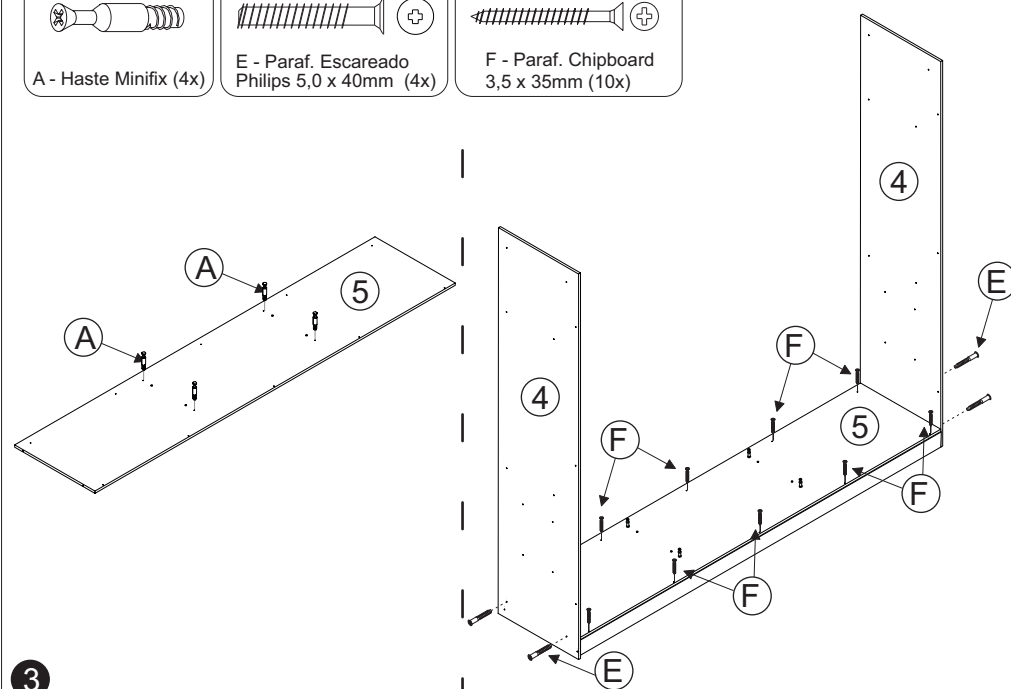
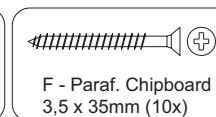
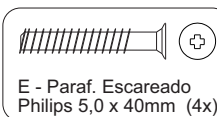
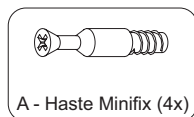
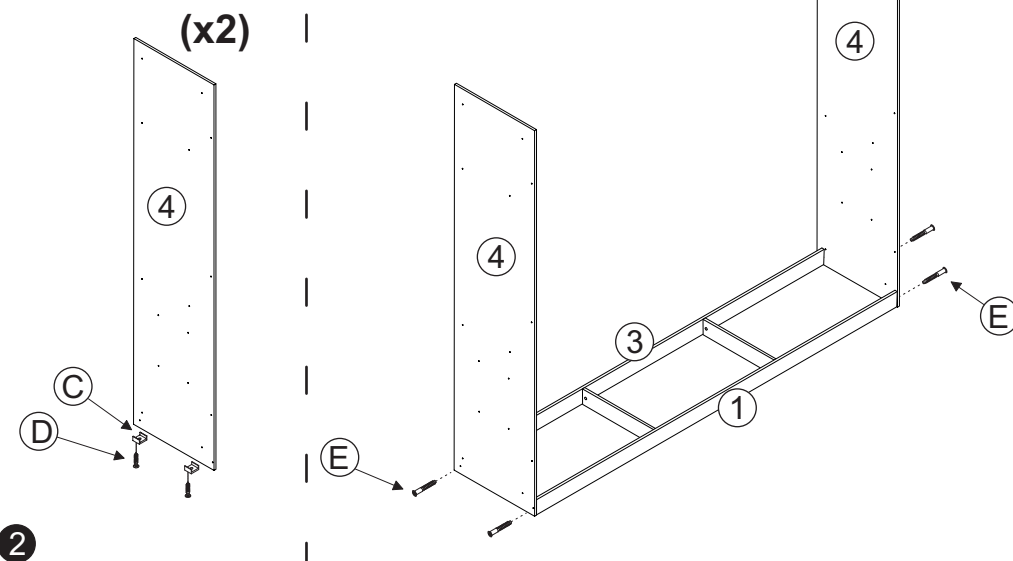
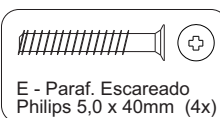
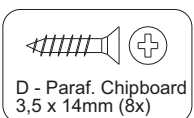
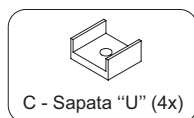
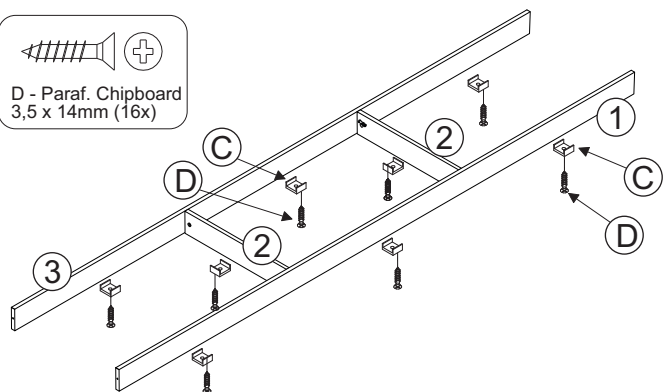
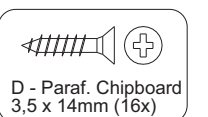
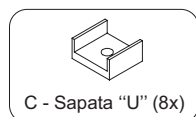
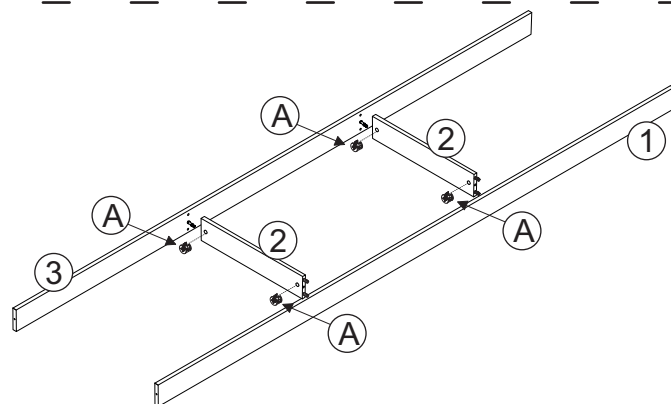
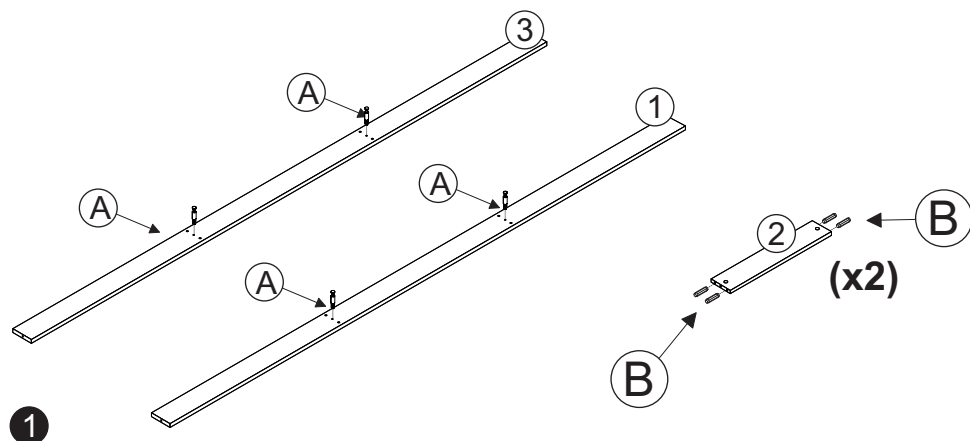
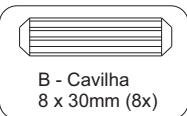
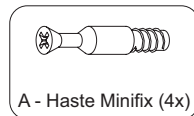
Abaixo sinalizadas, as ferramentas não fornecidas mas necessárias para a montagem do produto.



Códigos			Cores			Características			Qtd.
Manual	Código	Referência	Cacau	CNMM	CNM/OFW	Descrição	Mat. Prima	Dimensões (mm)	
1	9161	319115	122	115	115	Rodapé Frontal Roup. Bergamo 6P/Chicago	MDF	2700 x 100 x 15	01
2	9160	318044	12	12	12	Travessa Rodapé Roupeiro Bergamo/Chicago	MDF	529 x 100 x 15	01
3	9162	319116	12	12	12	Rodapé Traseiro Roup. Bergamo 6P/Chicago	MDF	2700 x 100 x 15	01
4	11806	312229	122	115	115	Lateral Dir/Esq. Roup. Bergamo 6P/Chicago	MDF	2500 x 600 x 15	02
5	15670	319199	122	115	115	Base Roupeiro Chicago 3P Correr	MDF	2700 x 600 x 15	01
6	15668	317159	122	115	115	Divisória Direita Roupeiro Chicago 3P Correr	MDF	2282 x 512 x 15	01
7	15669	317160	122	115	115	Divisória Esquerda Roupeiro Chicago 3P/2P	MDF	2282 x 512 x 15	01
8	11814	311145	122	115	115	Prateleira Gaveteiro Roupeiro Bergamo	MDF	890 x 480 x 15	02
9	11815	311146	122	115	115	Prateleira Superior Roupeiro Bergamo	MDF	890 x 480 x 15	02
10	11909	311151	122	115	115	Prateleira Longo Roupeiro Veneza/Bergamo	MDF	448 x 407 x 15	03
11	11812	317139	122	115	115	Divisória Longo Roupeiro Bergamo	MDF	800 x 448 x 15	01
12	11817	311147	122	115	115	Prateleira Nicho Roupeiro Bergamo	MDF	890 x 480 x 15	02
13	11818	317140	122	115	115	Divisória Nicho Roupeiro Bergamo	MDF	448 x 332 x 15	02
14	11810	315118	122	115	115	Tampo Roupeiro Chicago 3P	MDF	2700 x 600 x 15	01
15	15004	314163	122	115	115	Suporte Corrediça 4 Gav. II Pintado Bergamo	MDF	653 x 40 x 25	04
16	15006	314164	12	12	12	Suporte Corrediça 4 Gav. II s/ Pintar Bergamo	MDF	653 x 40 x 25	04
17	15673	305091	122	115	115	Aplique Frontal Roup. Chicago 3P Correr	MDF	2730 x 130 x 15	01
18	9159	309109	122	115	115	Fundo Traseiro Roupeiro Bergamo	HDF	2308 x 908 x 2,5	03
19	11824	325027	122	115	115	Acabamento Lateral Roupeiro Bergamo	MDF	2500 x 70 x 2,5	02
20	3970	308028	122	115	115	Lateral Gaveta Roupeiro Roma 6P/Bergamo	MDF	400 x 124 x 15	16
21	11819	308215	122	115	115	Frente Gaveta Roupeiro Bergamo	MDF	838 x 158 x 15	08
22	3971	308029	122	115	115	Traseiro Gaveta Roupeiro Roma 6P/Bergamo	MDF	786 x 90 x 15	08
23	3972	309030	122	115	115	Fundo Gaveta Roupeiro Roma 6P/Bergamo	HDF	797 x 405 x 2,5	08
24	9992	314119	12	12	12	Suporte Fundo Gav. Roma 6P/Bergamo	MDF	400 x 30 x 15	08
25	15672	316095	122	115	79	Porta Roupeiro Chicago 2P / 3P	MDF	2256 x 892 x 15	02
26	15527	134659	12	12	12	Porta espelhada Chicago 3P	MDF	2256x 892 x 15	01



1º Montagem

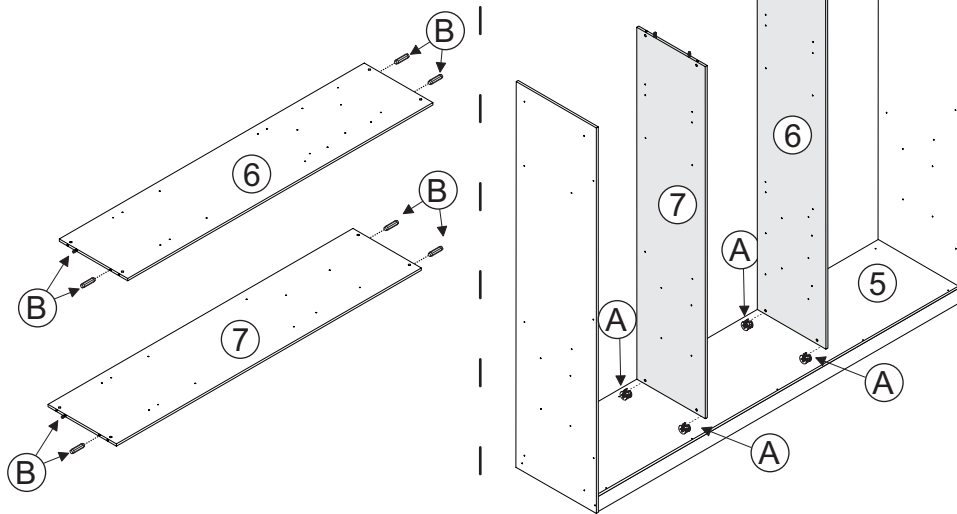




B - Caviha
8 x 30mm (8x)



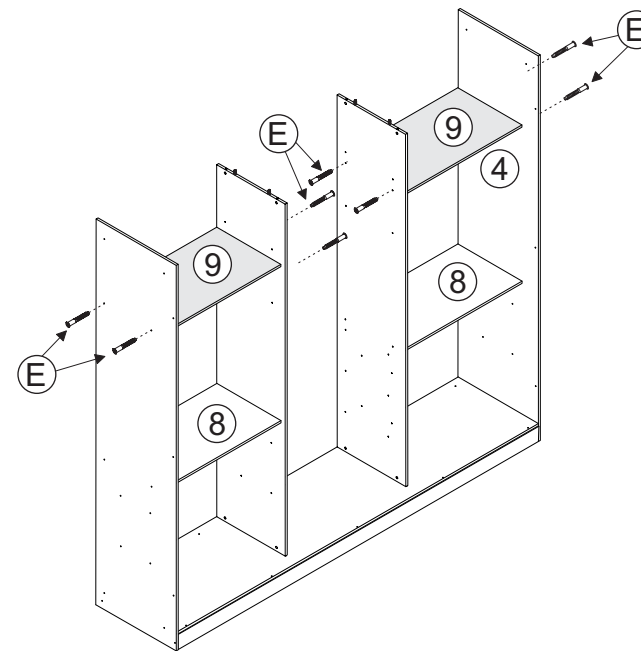
A - Tambor Minifix
(4x)



4



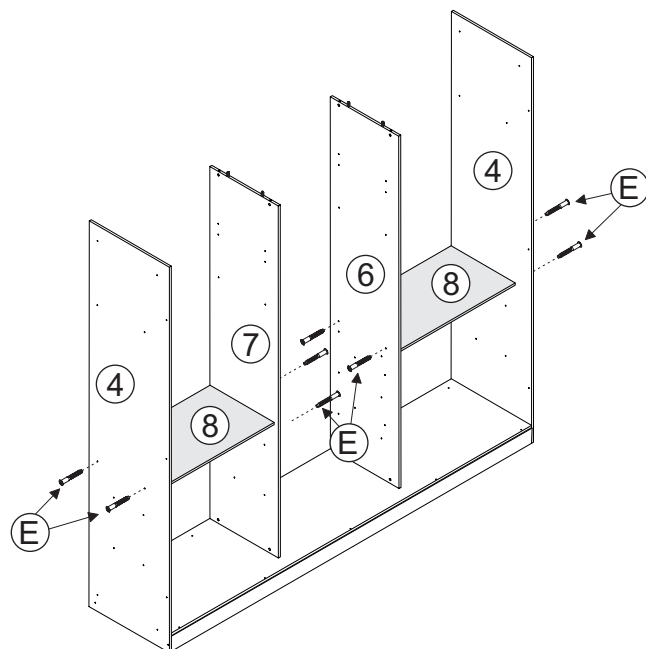
E - Paraf. Escareado
Phillips 5,0 x 40mm (8x)



6



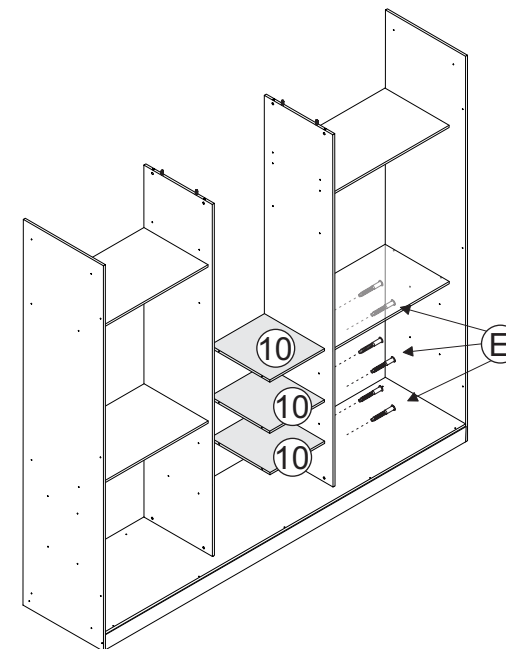
E - Paraf. Escareado
Phillips 5,0 x 40mm (8x)



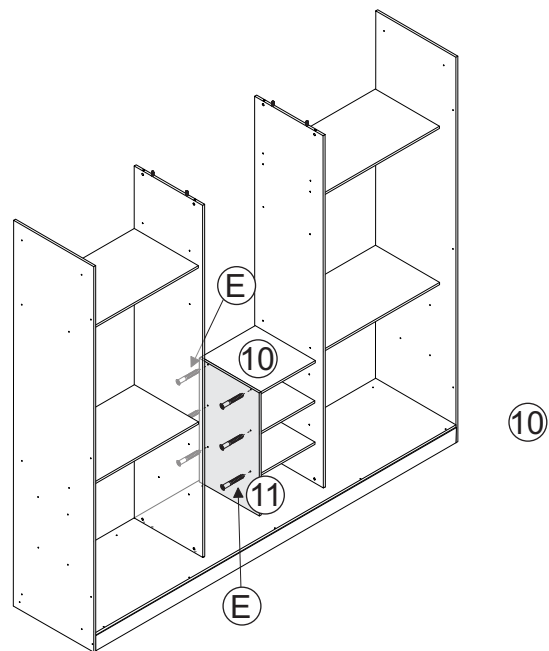
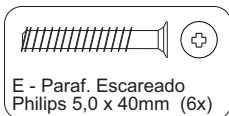
5



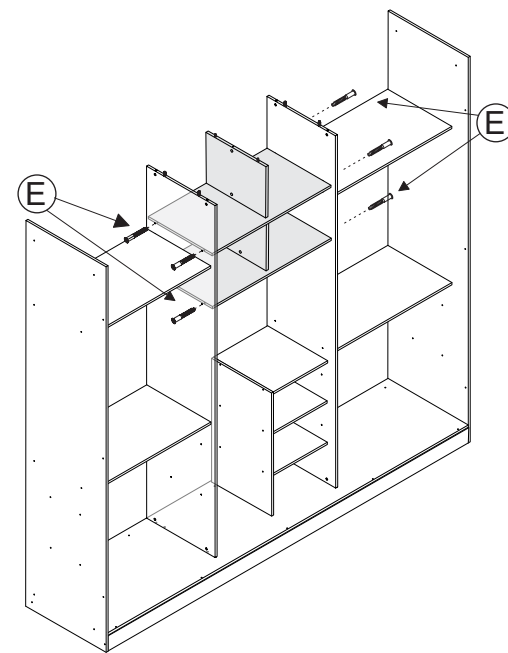
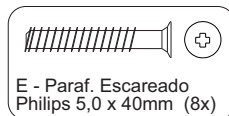
E - Paraf. Escareado
Phillips 5,0 x 40mm (6x)



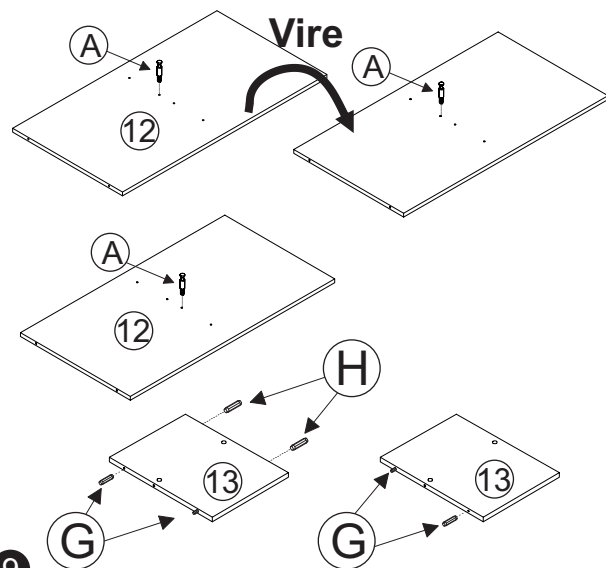


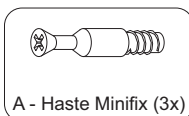
7



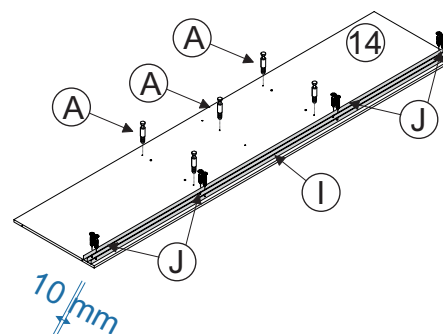
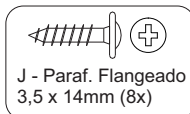

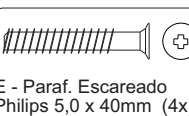
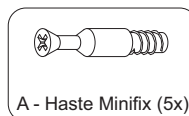
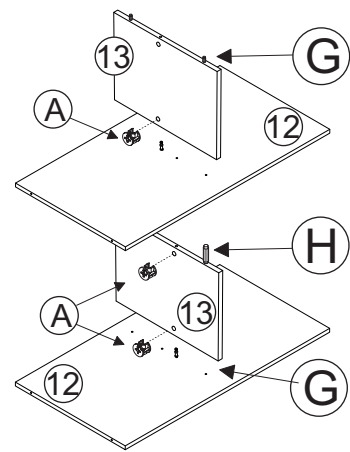
8



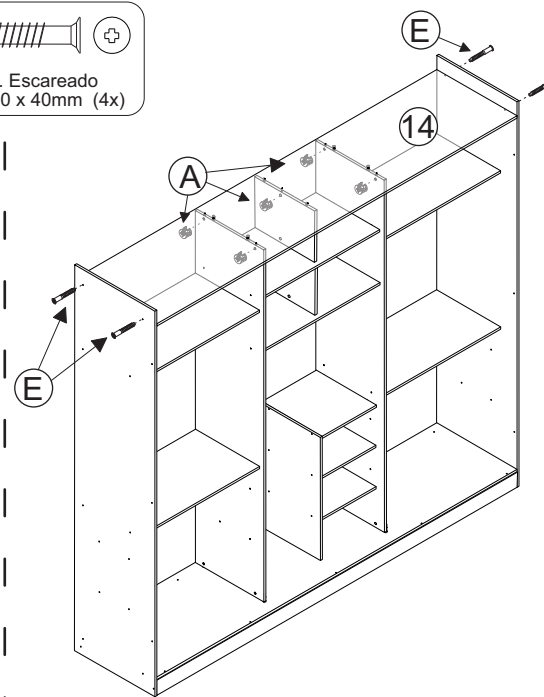
10



Montagem



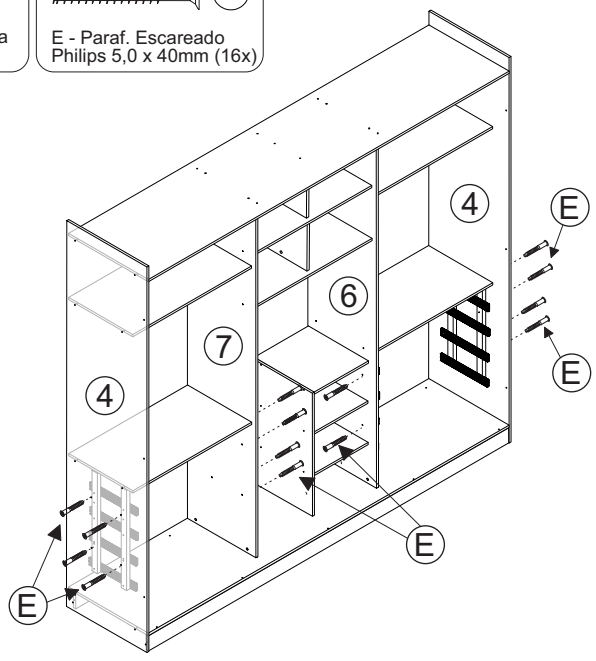
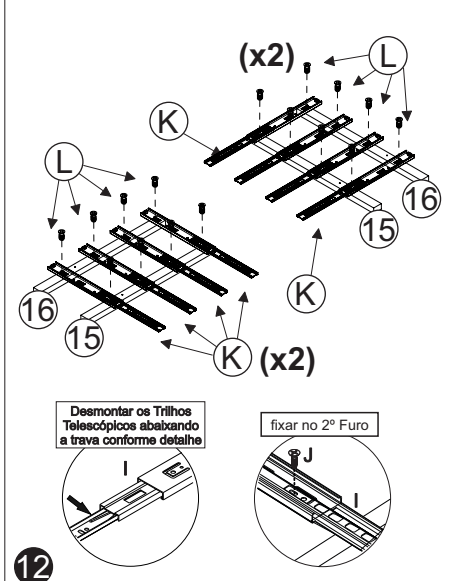
Fixar o Trilho a 10mm da Borda



K - Par Correição
Telecópica (8x)

L - Parafuso Correição
6 x 10 (32x)

E - Paraf. Escareado
Philips 5,0 x 40mm (16x)



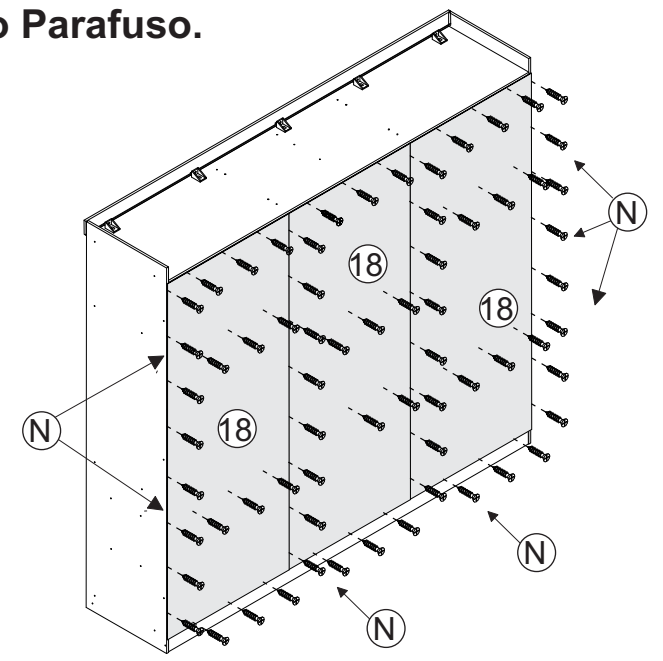
N - Paraf. Flangeado
3,5 x 16mm (100x)

Esquadro

Trena

14

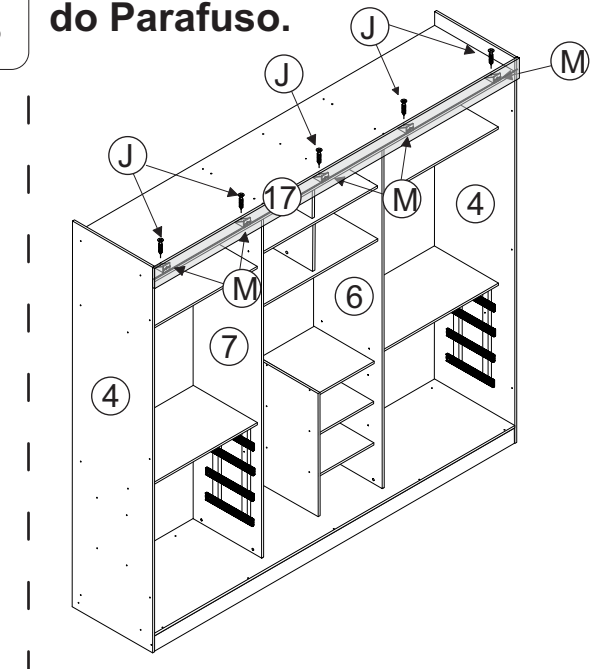
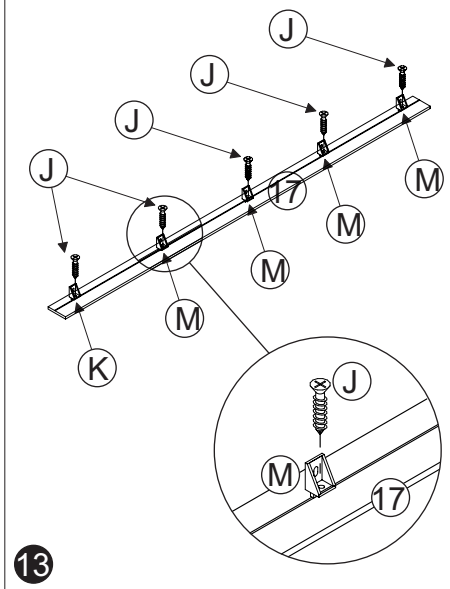
Observa o Tamanho
do Parafuso.



M - Suporte Angular (5x)

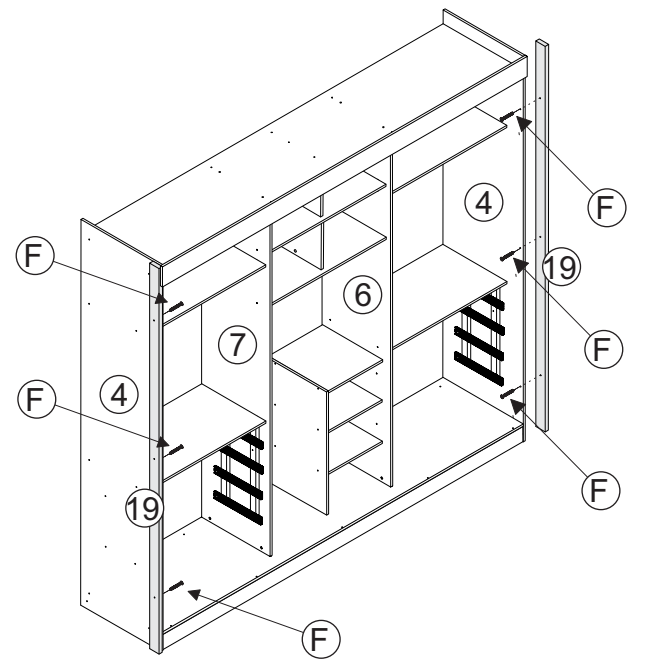
J - Paraf. Flangeado
3,5 x 14mm (10x)

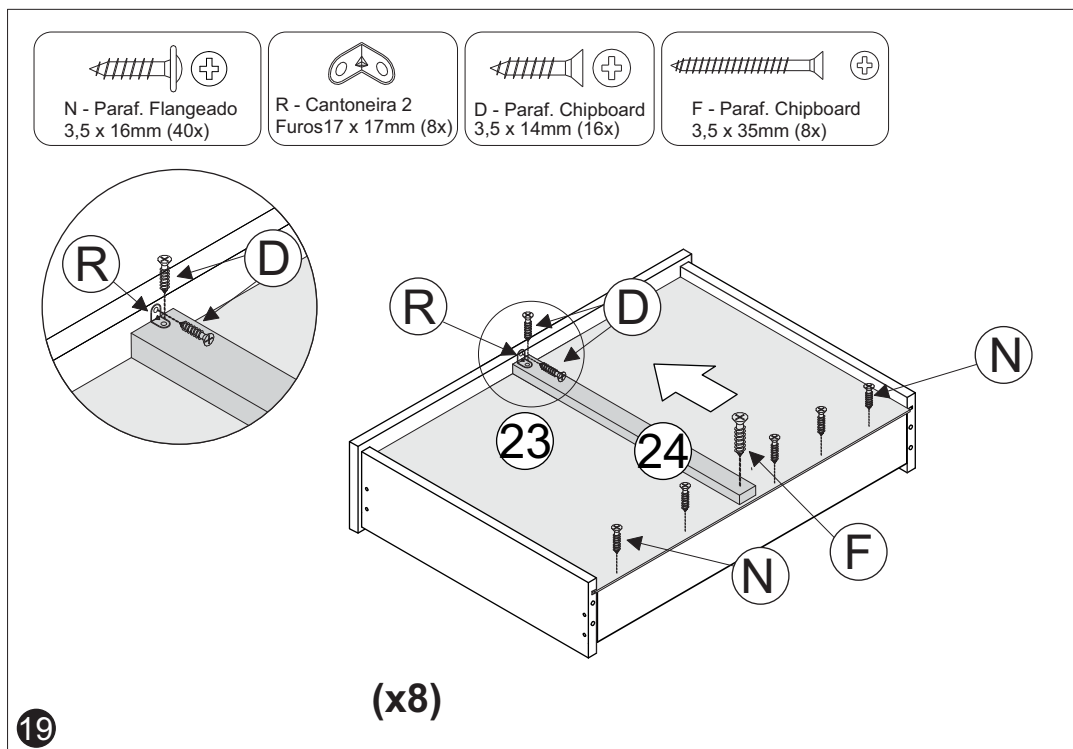
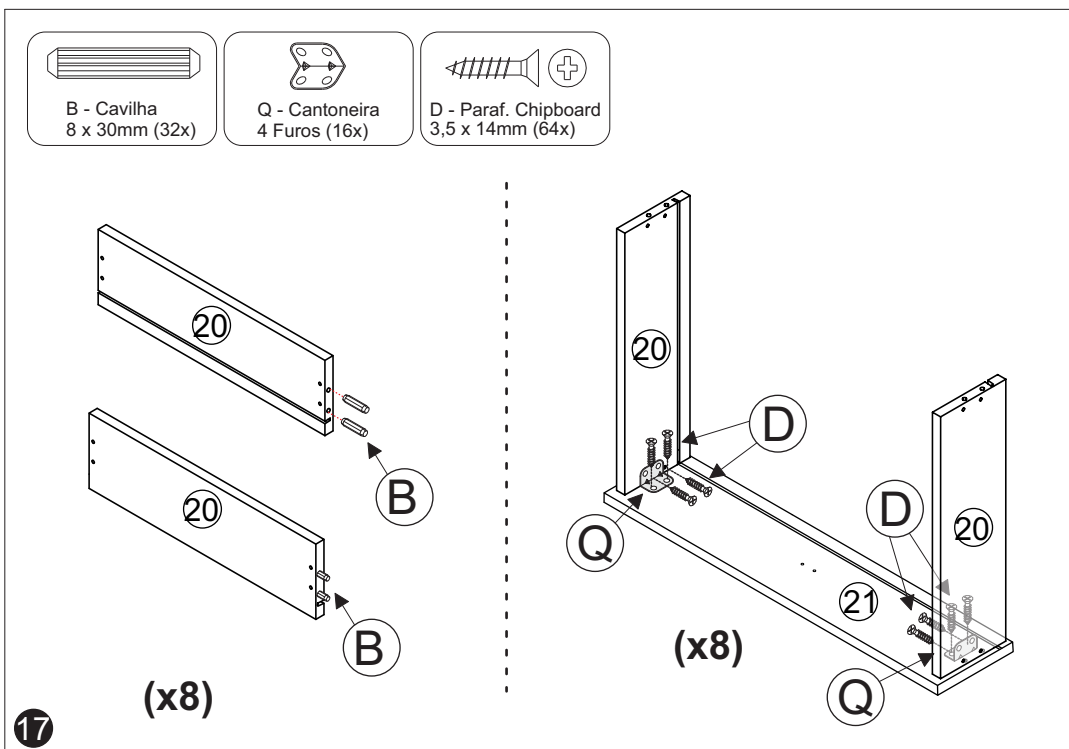
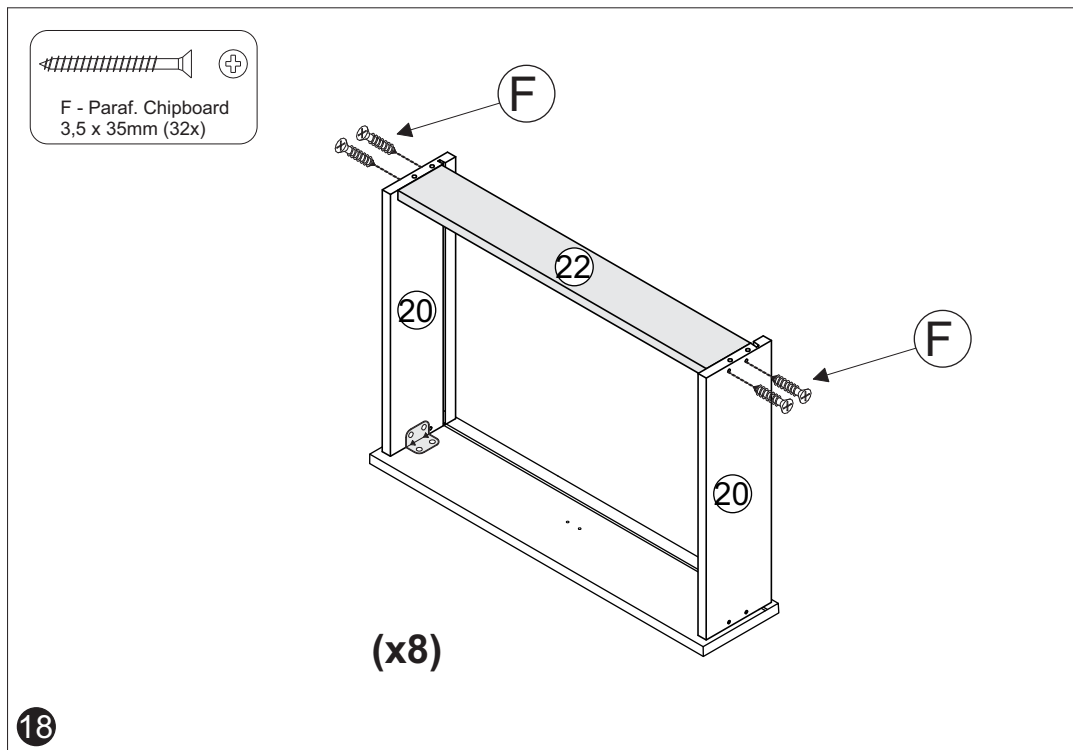
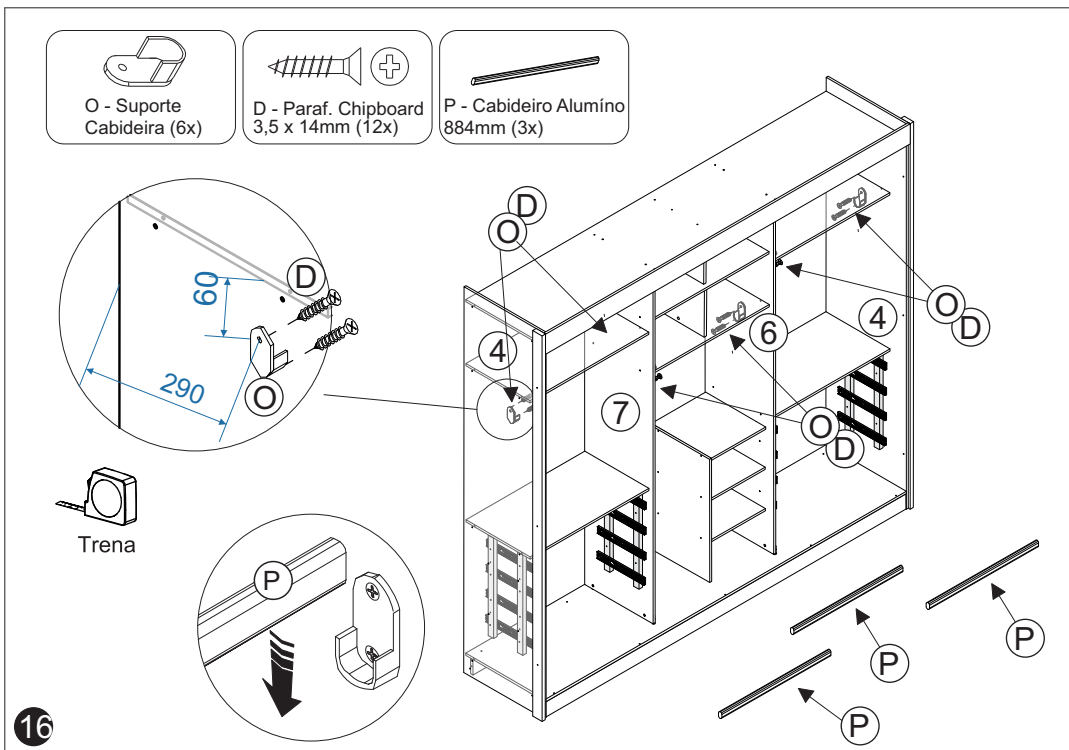
Observa o Tamanho
do Parafuso.

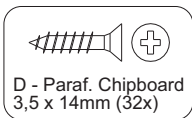
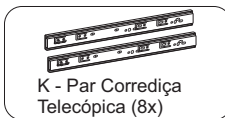


F - Paraf. Chipboard
3,5 x 35mm (6x)

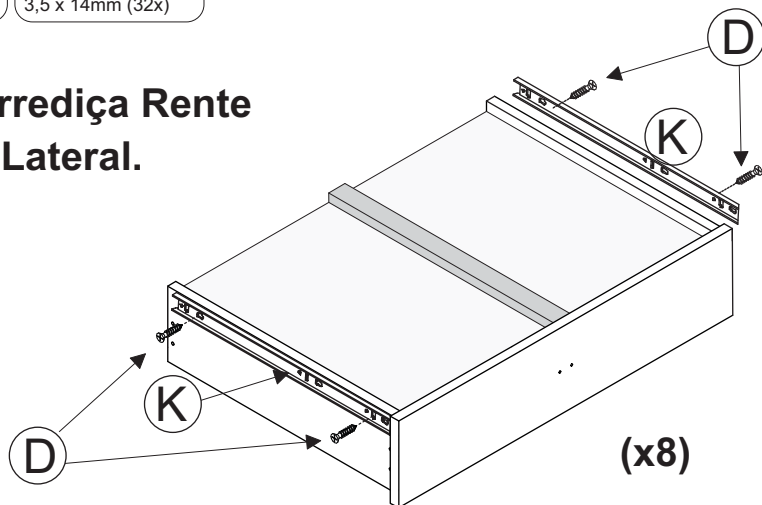
15





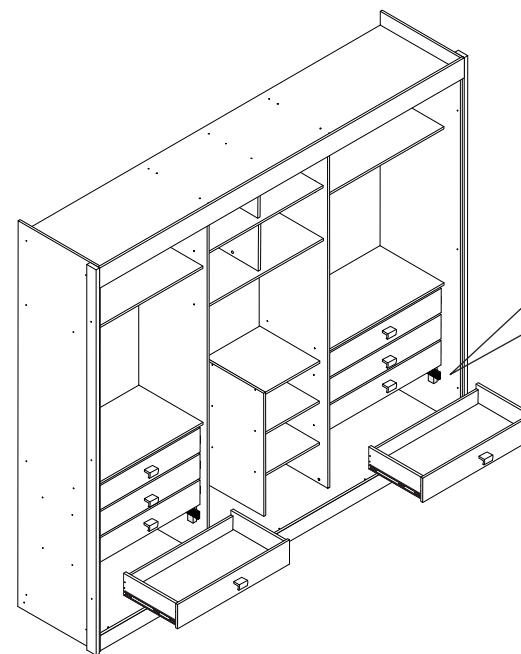


Fixar a Corrediça Rente a Base da Lateral.

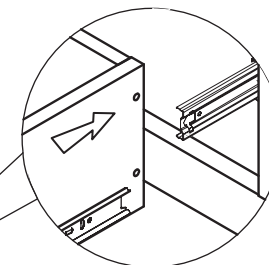


Trena

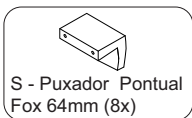
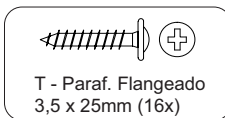
20



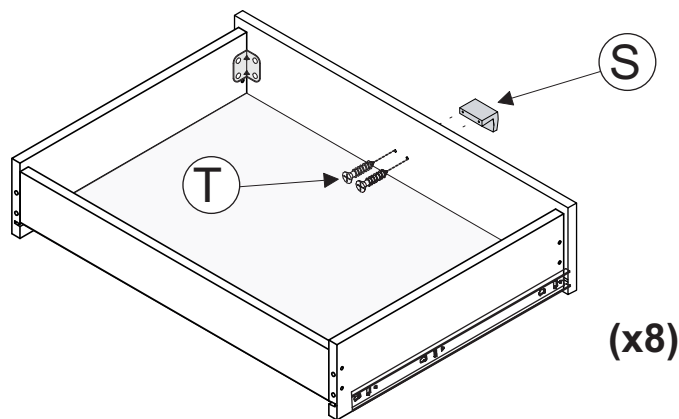
Encaixar as Gavetas



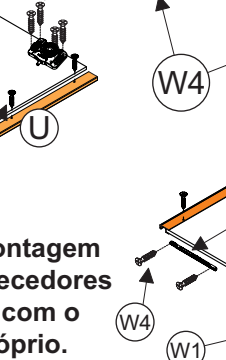
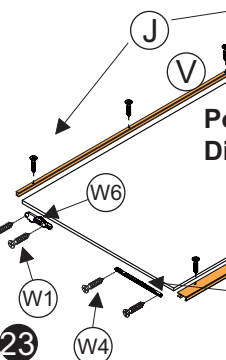

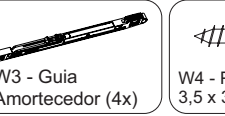
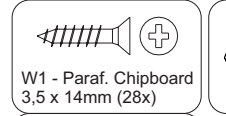
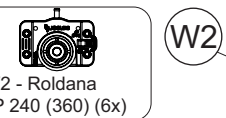
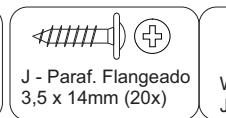


22



Observa o Tamanho do Parafuso.

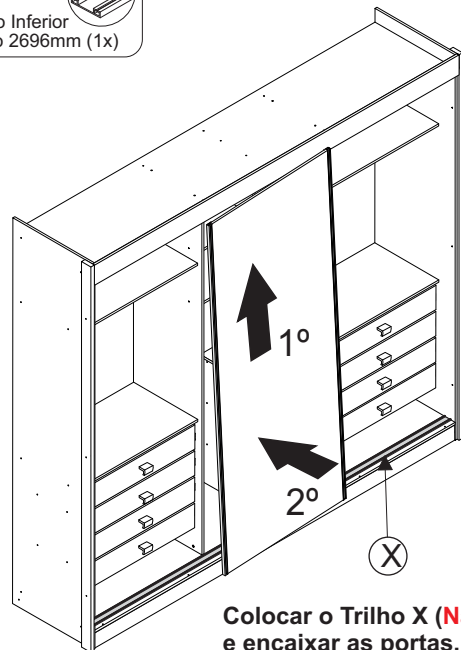


21



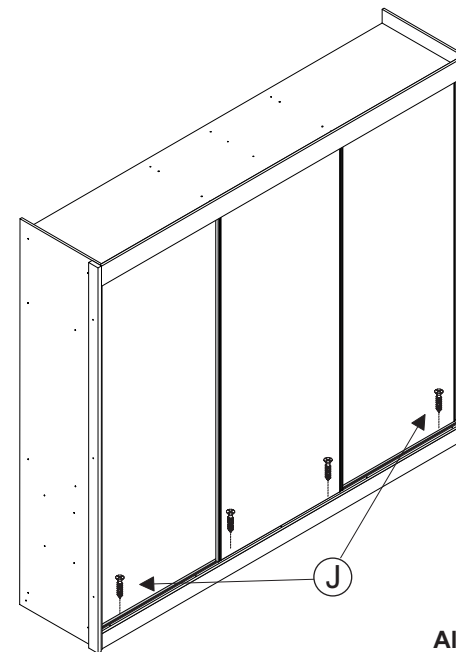
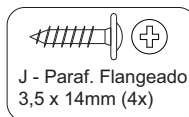
Fazer a montagem
dos amortecedores
de acordo com o
manual próprio.

23



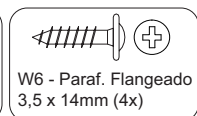
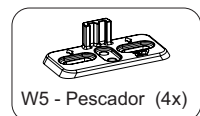
Colocar o Trilho X (Não parafusar ainda) e encaixar as portas.

24

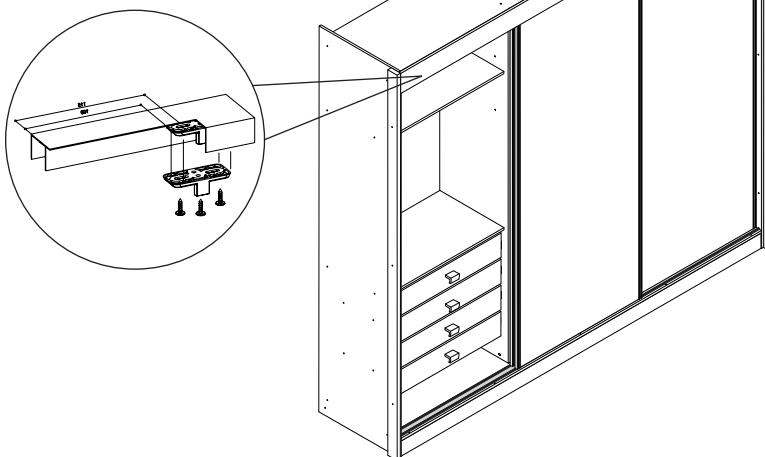


Alinhar as portas e parafusar o trilho.

25



Fazer a montagem dos pescadores de acordo com o manual próprio.



26

Termo de Garantia

A Conquista Móveis limita-se à realização de serviços de reposição de partes e componentes de produtos nos termos discriminados a seguir, e mediante exame realizado por profissionais da Conquista constatando satisfatoriamente a existência de defeito de material ou manufatura. Dependendo da gravidade e extensão do problema, a Conquista poderá optar pela substituição do produto danificado por um novo. Toda e qualquer reclamação do comprador quanto a defeitos observados no produto, durante o prazo de vigência dessa garantia, só será atendida mediante: a apresentação de respectivo documento fiscal de venda; no caso de produtos comprados e retirados nas lojas. A garantia de acabamentos, revestimentos, partes e peças sujeitas a desgaste natural ficará restrita ao prazo legal de 90 dias.

Situações não cobertas por esta Garantia

Desgaste no acabamento, parte e/ou peças, ocorrido por uso intenso ou exposição a condições adversas e não previstas (intempérie, umidade, maresia, frio e calor intensos);
Danos causados durante o transporte ou montagem do produto, quando estes não tiverem sido executados por profissionais qualificados;
Mau uso, esforços indevidos, ou qualquer tipo de uso diferente daquele proposto para cada produto. Defeitos ou desgaste causados por uso institucional para os produtos que não forem explicitamente indicados para este fim;
Problemas causados por montagem em desacordo com o manual de instruções, ou relacionados a adaptações e/ou alterações realizadas no produto;
Problemas relacionados a condições inadequadas do local onde o produto foi instalado tais como pisos desnivelados, presença de umidade excessiva, paredes pouco resistentes, etc.;
Maus tratos, descuido, limpeza e/ou manutenção em desacordo com as instruções repassadas pela manual de montagem;
Danos causados por serviços de limpeza ou conserto contratado pelo consumidor;
Danos causados por acidentes, quedas, sinistros, ataques de pragas ou agentes da natureza;
Oxidação ou corrosão devido à falta de limpeza, manutenção com produtos inadequados ou exposição à intempérie, umidade ou maresia, excetuando-se os produtos destinados ao uso nestas condições.

Observações complementares

Este termo de garantia é válido somente para produtos instalados no território nacional. A Conquista reserva-se o direito de alterar as características gerais, técnicas e estéticas ou introduzir melhoramentos nos seus produtos em qualquer momento, sem incorrer na obrigação de efetuar o mesmo nos produtos em estoque ou já vendidos. Para sua tranquilidade, preserve este Termo de Garantia junto ao Documento Fiscal em local de fácil acesso.

Contato: (31) 3184 - 0050 ou (31) 99280 - 0176 - Horário de atendimento: segunda à Sexta das 8h às 17h.