



02 UNIDADES
MONTANTE




06 UNIDADES
PRATELEIRA MDF




12 UNIDADES
PARAFUSO ALLEN

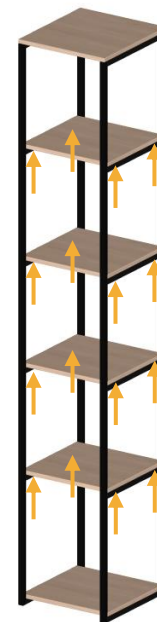
PASSO 01
POSICIONE OS MONTANTES CONFORME INDICAÇÃO E
PARAFUSE A PRIMEIRA PRATELEIRA PARA UNI-LOS



PASSO 02
PARA GARANTIR O PRUMO DO MÓVEL. DEITE
ESTRUTURA NO PISO E PARAFUSE A ÚLTIMA
PRATELEIRA, CONFORME INDICAÇÃO DAS FLECHAS



PASSO 03
PARA FINALIZAR INSTALE AS
04 PRATELEIRAS CENTRAIS



**ACABOU!!
SUA TORRE
ESTÁ PRONTA
PARA USO!!!**

