

**MANUTENÇÃO E LIMPEZA / MAINTENANCE AND CLEANING /  
MANTENIMIENTO Y LIMPIEZA**

Para limpeza utilize somente pano levemente umedecido em água com sabão ou detergente neutro. Não utilizar álcool, produtos químicos ou solventes de qualquer espécie, bem como produtos abrasivos.

For cleaning use only slightly dampened with soapy water or mild detergent. Do not use alcohol, chemicals or solvents of any kind, as well as abrasive products.

Para la limpieza de uso sólo ligeramente humedecido con agua y jabón o un detergente suave. No utilice alcohol, productos químicos o disolventes de cualquier tipo, así como productos abrasivos

**ASSISTÊNCIA TÉCNICA / TECHNICAL ASSISTENCE /  
ASISTENCIA TÉCNICA**

Caso haja falha neste produto, relacione abaixo as peças conforme os códigos da parte interna e preencha os demais campos para o correto atendimento da assistência técnica, o mais breve o possível, e informe o lojista

If there is failure in this product, below list the parts as the codes from inside and fill in the other fields to the correct service of technical assistance, assoon as possible, and tell the shopkeeper.

Si hay un fallo en este producto, a continuación la lista de las partes como lo códigos de dentro y rellenar los otros campos para el servicio correcto de la asistencia, tan pronto com sea

Nome/Name/Nombre:		
Rua/Street/Calle:	Nº:	Bairro:
CEP/Zip/Codigo Postal:	Estado/State:	Fone:

Quant./Quantity/Cantidad	Discriminação/Discrimination/Discriminacion	Peça/Parts/Parte	Cor/Color

<input type="checkbox"/> Problema de cor/Problems in color/Problemas en el color de	<input type="checkbox"/> Falha na montagem/Failed to mount/No se pude montar
<input type="checkbox"/> Problema matéria prima/Problem raw material	<input type="checkbox"/> Danificado no transporte/Damaged in Shipping/Dãnos en el transport
<input type="checkbox"/> Embalagem danificada/Damaged package/El embalaje dañado	<input type="checkbox"/> Erro de pedido/Error in the application/Error en la aplicación
<input type="checkbox"/> _____	

Loja/Store/Tienda:		
Rua/Street/Calle:	Nº:	Bairro:
CEP/Zip/Codigo posta:	Estado/State:	Fone:
Nota Fiscal Nº. (Belo):	Nº série:	

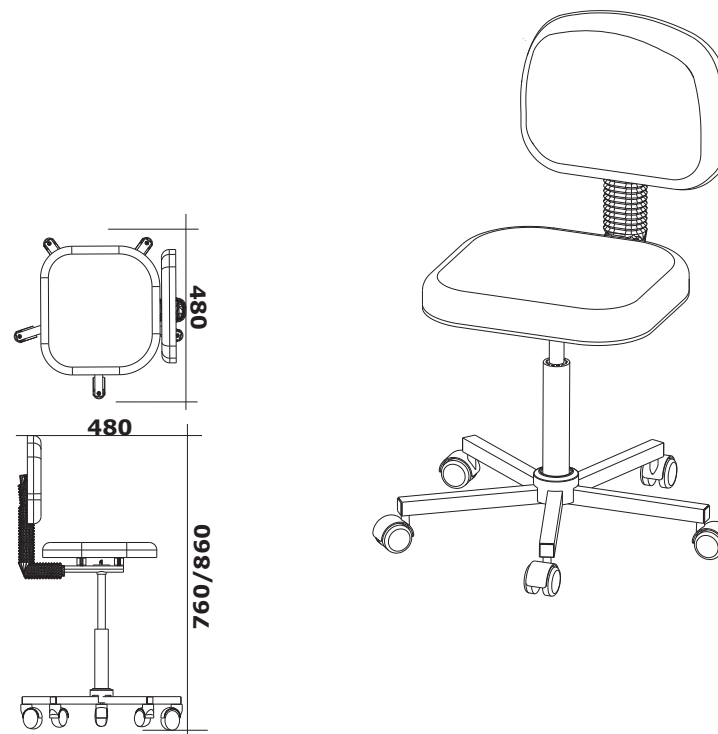
Verifique se todas as informações foram preenchidas corretamente e envie esta página por fax para o seu representante. Após o atendimento da assistência técnica a peça danificada deverá ser devolvida para a Móveis Belo, conforme procedimento informado.

Verify that all information has filled out and send this page by fax to your representative. After the service the service the damaged part must be returned to Belo furniture, as reported procedure.

Compruebe que toda la información se ha completado y enviar esta página por fax a su representante. Después del servicio, el de la parte dañada debe ser devuelto a los muebles belo, según ha informado procedimiento.

**Móveis Belo Indústria e Comércio Ltda.**  
Av. Maracanã, 407 ■ Arapongas ■ Pr. ■ Brasil ■ Tel. 43 3303 2573 ■ Fax 43 3303 2590  
www.moveisbelo.com.br ■ assistencia@moveisbelo.com.br

**CADEIRA/CHAIR/SILLA  
SUPER POP**



**Parabéns pela aquisição de um produto de qualidade .  
Em caso de dúvidas procure a loja em que efetuou a compra .  
Verifique na contra capa as instrução para a correta manutenção e garantia do produto**

**Congratulations on your purchase of a product of quality .  
When in doubt look for the shop where you made the purchase.  
Check the back cover instructions for proper maintenance and warranty.**

**Enhorabuena por la compra de un producto del calidad Belager.  
En caso de duda buscar la tienda donde hizo la compra.  
Consulte las instrucciones de la contraportada para el mantenimiento y garantía adecuada.**

**Montador**  
Observe atentamente as instruções e siga rigorosamente as etapas de montagem.  
Após a montagem entregue ao cliente para a garantia do produto

**Assembler**  
Note the instructions carefully and strictly follow the assembly steps.  
After assembly delivered to the customer for the product warranty

**Ensamblador**  
tenga en cuenta las instrucciones cuidadosamente y seguir estrictamente los pasos de montaje.  
Depués del montaje entregado al cliente para la garantá del producto

**Instruções Iniciais / Initial instruction / Instrucción inicial**

Antes de montar, confira todos os componentes e acessórios de acordo com a lista.  
 Forre o chão com papelão ou tecido.  
 Evite batidas nas peças ou entre elas para evitar riscos ou danos às estruturas.













Before mounting, check all components and accessories according to the list.  
 Paper or cardboard with the ground fabric.  
 Avoid tapping on the parts or between them to avoid scratches or damage to structures.

Antes del montaje, compruebe todos los componentes y accesorios de acuerdo a la lista.  
 Papel o cartón con el tejido de fondo.  
 Evitar tocar en las partes o entre ellos para evitar arañazos o daños a las estructuras.

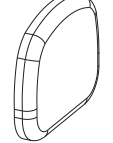
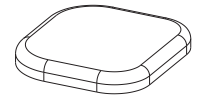


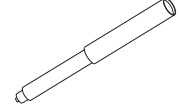
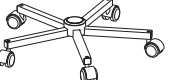
**Ferramentas Necessárias / Required tools / Herramientas necesarias**

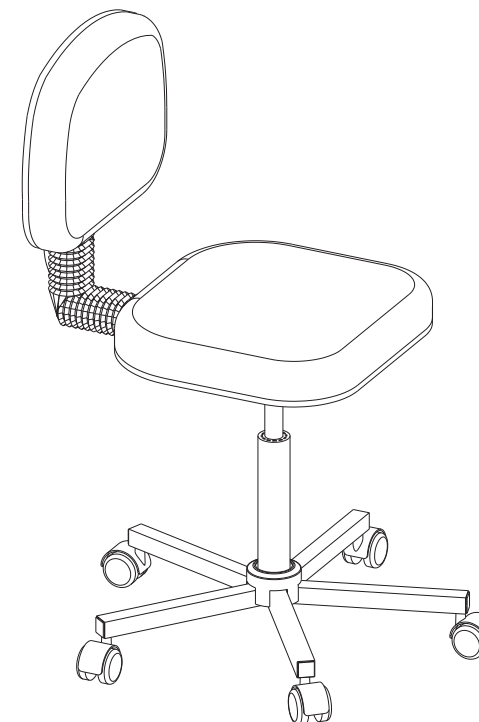


**Acessórios / Accessories / Accesorios**

<p><b>A</b> Parafuso SX 1/4"X3/4" SX screw 1 / 4"X3 / 4 SX tornillo 1 / 4"X3 / 4</p>  <p>04 - peças / parts / partes</p>	<p><b>B</b> Parafuso SX 1/4"X1 1/2" SX screw 1 / 4"X1 1/2 " SX tornillo 1 / 4"X1 1/2 "</p>  <p>02 - peças / parts / partes</p>	<p><b>C</b> Arruela 5/16 Washer 5/16 Arandela 5/16</p>  <p>01 - peças / parts / partes</p>	<p><b>D</b> Arruela 1/4 Washer 1/4 Arandela 1/4</p>  <p>04 - peças / parts / partes</p>
<p><b>E</b> Arruela de pressão 5/16 Lock washer 5/16 Arandela de presión 5/16</p>  <p>05 - peças / parts / partes</p>	<p><b>F</b> Pino fixador Pin fastener Cierre de pasador</p>  <p>01 - peças / parts / partes</p>	<p><b>G</b> Porca Nut Tuerca</p>  <p>01 - peças / parts / partes</p>	<p><b>H</b> Manipúlo Maniple Manipulo</p>  <p>01 - peças / parts / partes</p>
<p><b>I</b> Chapa Plate Hoja</p>  <p>04 - peças / parts / partes</p>	<p><b>J</b> Apoio Support Apoyo</p>  <p>04 - peças / parts / partes</p>	<p><b>K</b> Canoinha</p>  <p>01 - peças / parts / partes</p>	<p><b>L</b> Sanfona Bellows Concertina</p>  <p>01 - peças / parts / partes</p>

**Peças / Parts / Partes**

<p>Encosto / Backboard / Respaldo</p> <p><b>01</b></p>  <p>01 - peças / parts / partes</p>	<p>Assento / Seat / Asiento</p> <p><b>02</b></p>  <p>01 - peças / parts / partes</p>	<p>Junção / Junction / Unión</p> <p><b>03</b></p>  <p>01 - peças / parts / partes</p>
<p><b>04</b> Cabeça de base Base head Base de la cabeza</p>  <p>01 - peças / parts / partes</p>	<p><b>05</b> Pistão / Piston / Pistón</p>  <p>01 - peças / parts / partes</p>	<p><b>06</b> Aranha / spider / araña</p>  <p>01 - peças / parts / partes</p>



**Observações:**

-Para limpeza siga as instruções da etiqueta anexa.  
**Garantia**  
 - 3 meses de garantia legal contra eventuais defeitos de fabricação .  
 Não é coberto pela garantia. Danos referentes ao mal uso do produtos.  
**Resistência**  
 -100KG referente a 8hrs diárias de acordo com a norma NBR 1362.

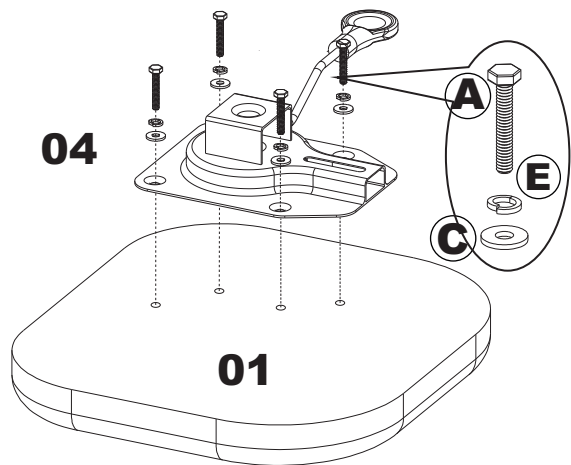
**Comments:**

-For Cleaning follow the instructions on the attached label.  
**Warranty**  
 - 3 months of legal warranty against any manufacturing defects.  
 It is not covered by warranty . Damages for misuse of the product .  
**Resistance**  
 -100kg Regarding daily 8hrs according to NBR 1362

**Observaciones:**

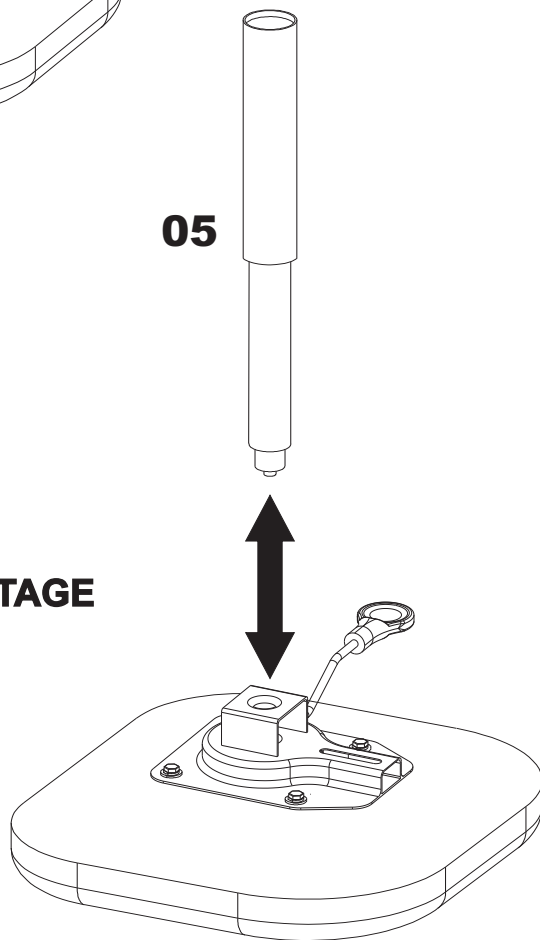
-Para La limpieza siga las instrucciones de la etiqueta.  
**Garantía**  
 - 3 meses de garantía legal contra cualquier defecto de fabricación .  
 No está cubierto por la garantía . Los daños para el mal del producto.  
**Resistencia**  
 -100kg En cuanto al día 8 horas de acuerdo con la NBR 1362

5º ETAPA / STAGE

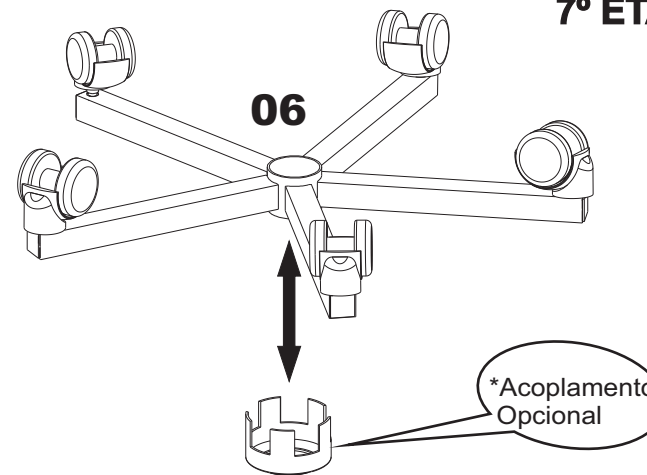


05

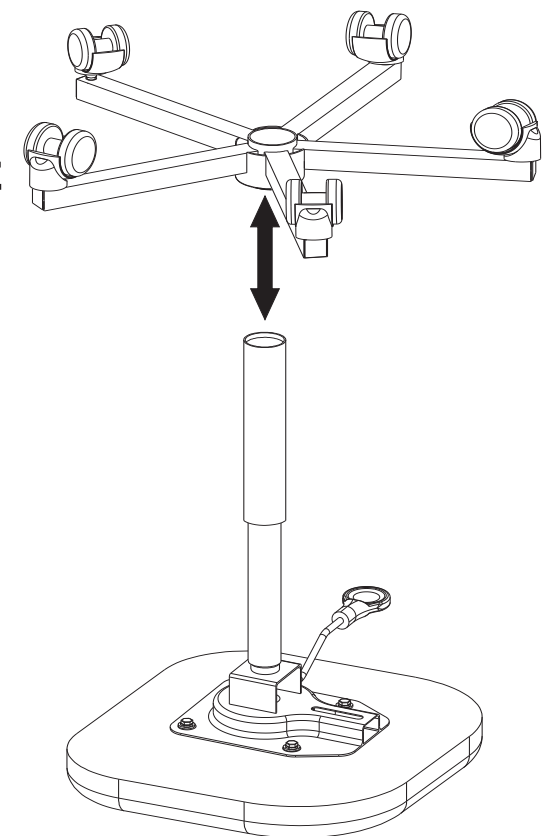
6º ETAPA / STAGE



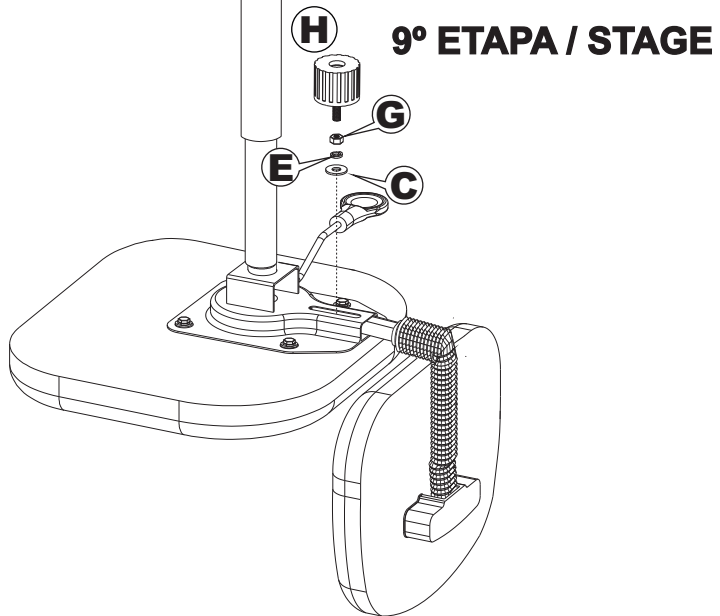
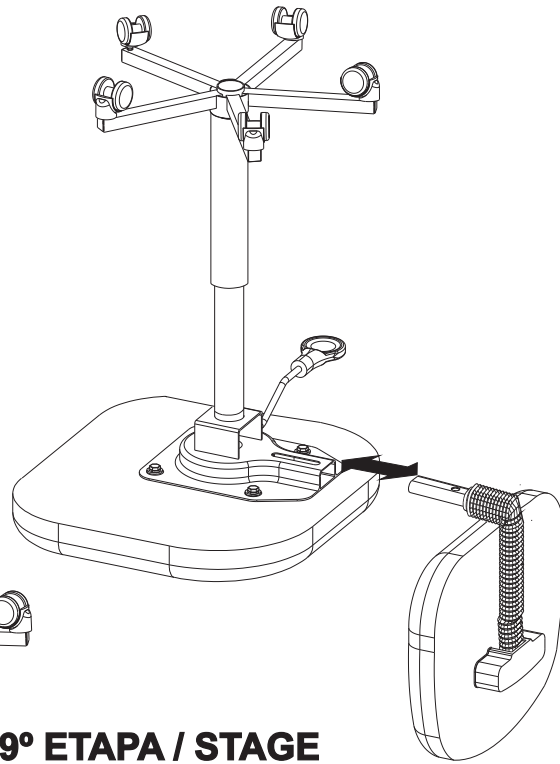
7º ETAPA / STAGE



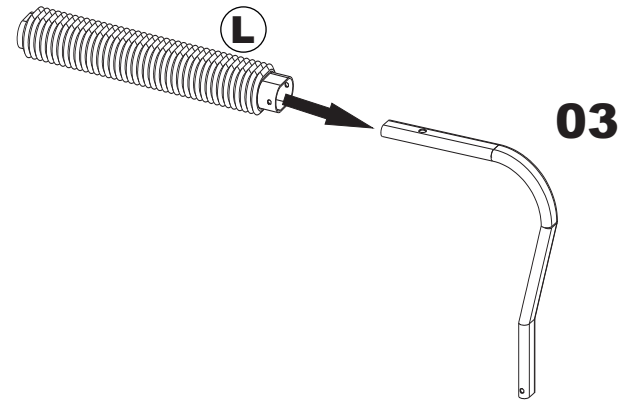
8º ETAPA / STAGE



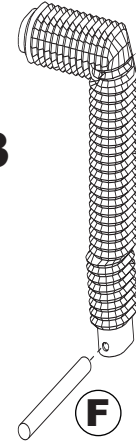
9º ETAPA / STAGE



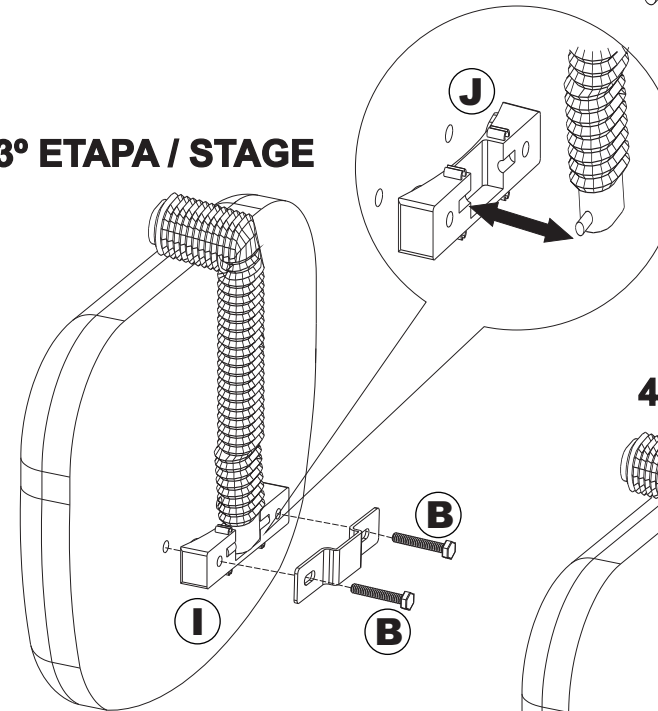
1º ETAPA / STAGE



2º ETAPA / STAGE



3º ETAPA / STAGE



4º ETAPA / STAGE

