

# MANUAL DE INSTRUÇÕES

## RECOMENDAÇÕES

---

Uso interno. Não expor ao sol ou umidade. Não exceder a capacidade de peso. Para preservar a aparência da cadeira, recomenda-se evitar o uso de roupas escuras. Tecidos escuros podem transferir corantes para o revestimento, causando manchas permanentes.

## MANUTENÇÃO E LIMPEZA


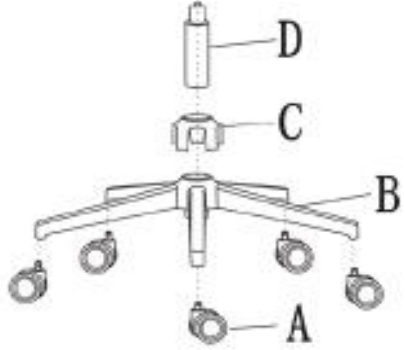
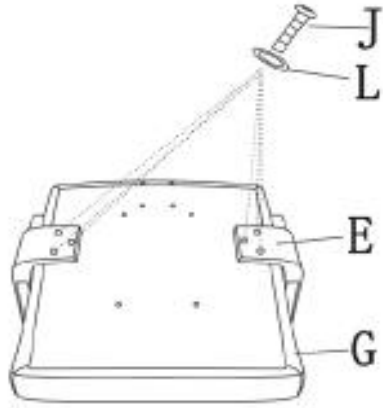
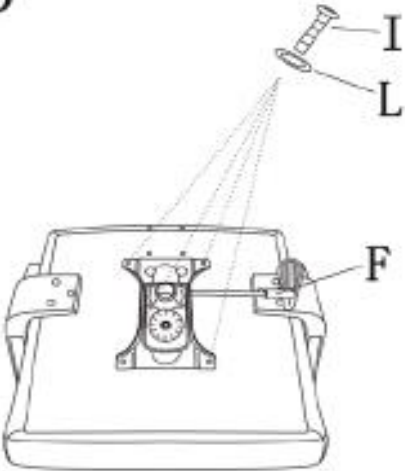







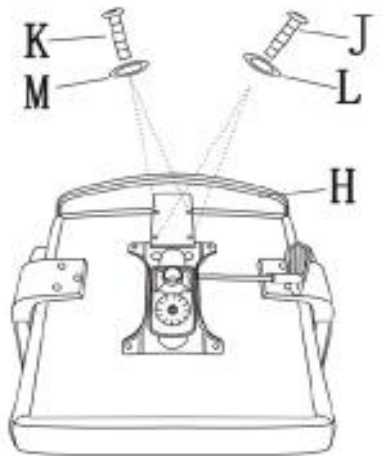







---

PU: Limpar com pano macio umedecido em solução de água e sabão neutro e secar em seguida. Não utilizar produtos químicos ou abrasivos.

# OFFICE QUEBEC



## COMPONENTES e INSTRUÇÕES DE MONTAGEM

A		5	<b>1</b> 	<b>2</b> 	<b>3</b> 
B		1			
C		1			
D		1			
E		2			
F		1			
G		1			
H		1	<b>4</b> 	<b>5</b> 	<b>6</b> 
I	 M6×20mm	4			
J	 M6×30mm	8			
K	 M8×35mm	2			
L	 Φ 6mm	12			
M	 Φ 8mm	2			