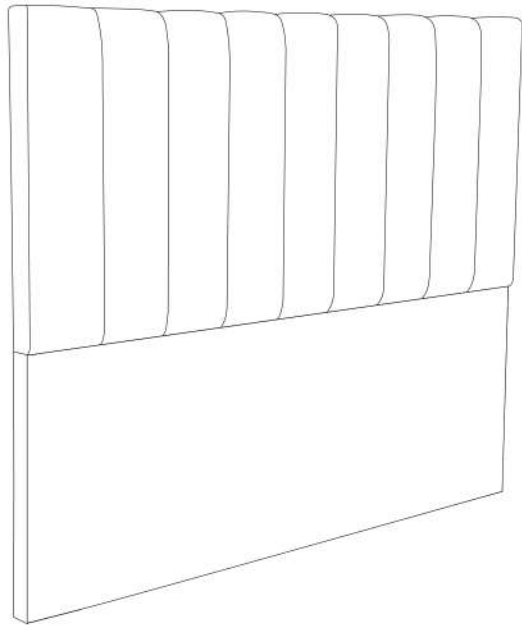


1. Cabeceira

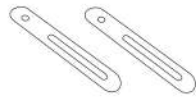


Passo 1

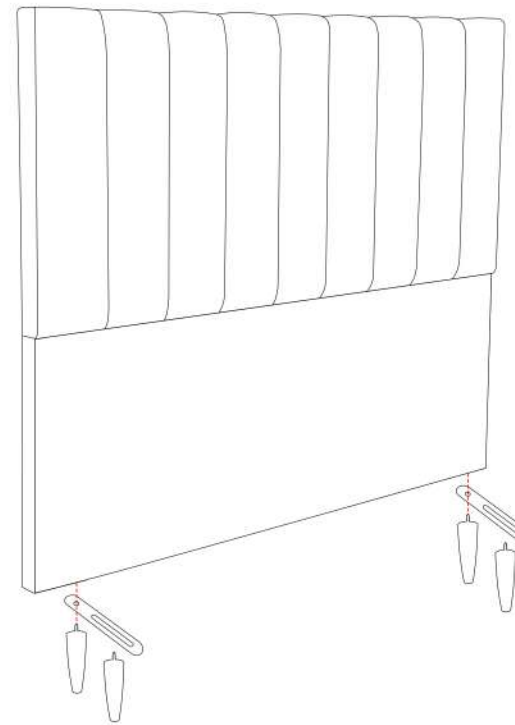
2. Pés da cabeceira



3. Chapinha de fixação



Passo 2




1° Você irá colocar a chapinha em baixo da Cabeceira.

2° Rosquear os pés fixando a chapinha, junto a cabeceira.

3° Para fixar no box basta arrancar os pés seguir o mesmo processo.

Passo 3



Passo 4

