

A		USE SÓ 7	20
B		USE SÓ 24	40
C		USE SÓ 8	70
S		Cantoneira Pequena Use P/ fixar "206" nas "204" TODAS	4
L		Mini suporte para fio do Led. Use 1 parafuso pequeno C	1
Y		Use TODOS	12
X		Use TODOS	12
U		UNIDOR - NÃO USE	4
T		Cantoneira de Metal - NÃO USE	6
Z		Cantoneiras para uso geral - NÃO USE	9
K		Cantoneira de Metal - NÃO USE	2

PAINEL SUSPENSO NA PAREDE

Montagem por profissional.
Qualquer adaptação
anula a Garantia.
Garantia: 90
dias.

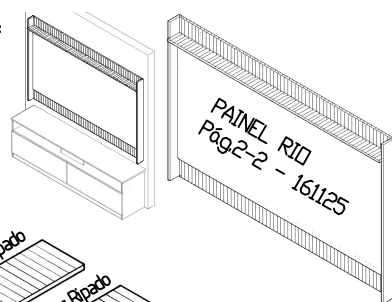
ATENÇÃO:

Esta montagem
é apenas para
PAINEL SUSPENSO NA PAREDE.

Para instalação sobre o tampo
do rack, sem suspender, use o manual específico
"PAINEL RIO - ACOPLADO AO RACK",
disponível via QR Code.

Coloque o papelão da caixa no chão e realize a montagem
sobre ele, para evitar danos ao produto. Siga a sequência numérica.

Vídeo do produto



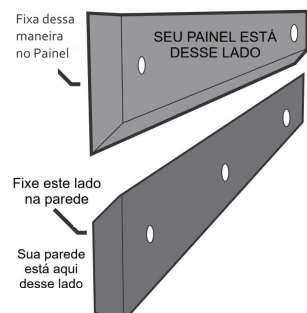
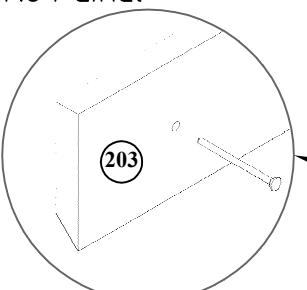
PAINEL RIO
Pág 2-2 - 161125

Rack vendido
separadamente

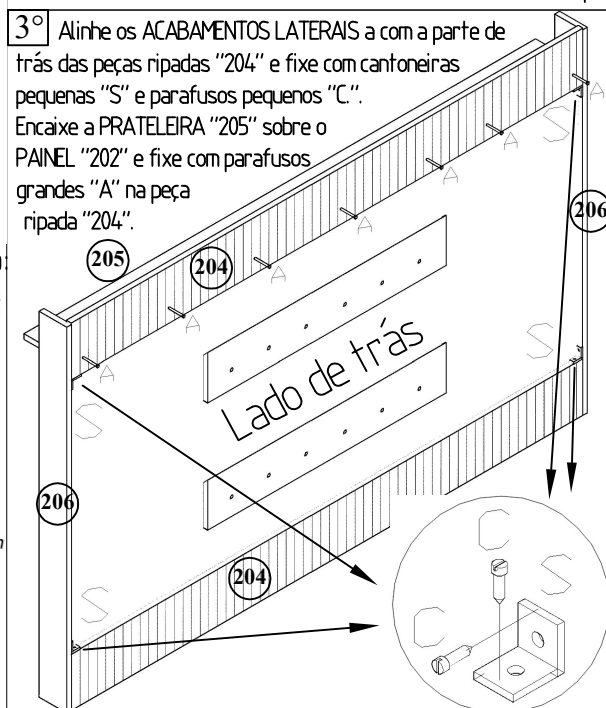
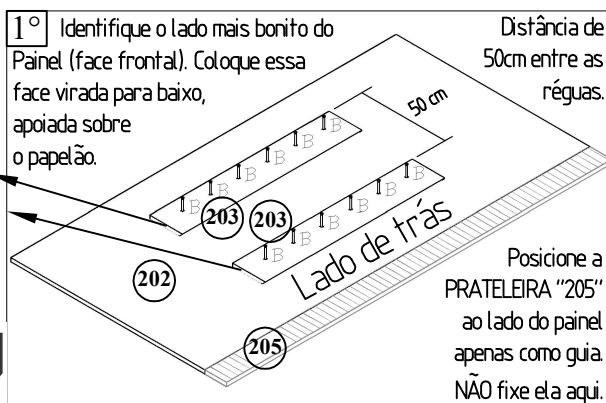
Não use as peças "201"
no modo SUSPENSO NA
PAREDE. Descartar.

Recomendado:
TV até 70"
70"
Máximo 25kg

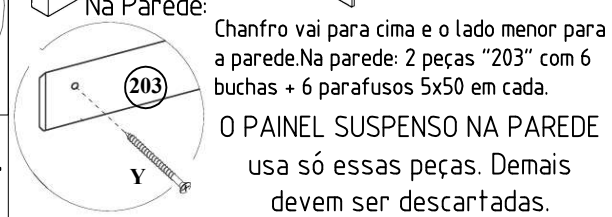
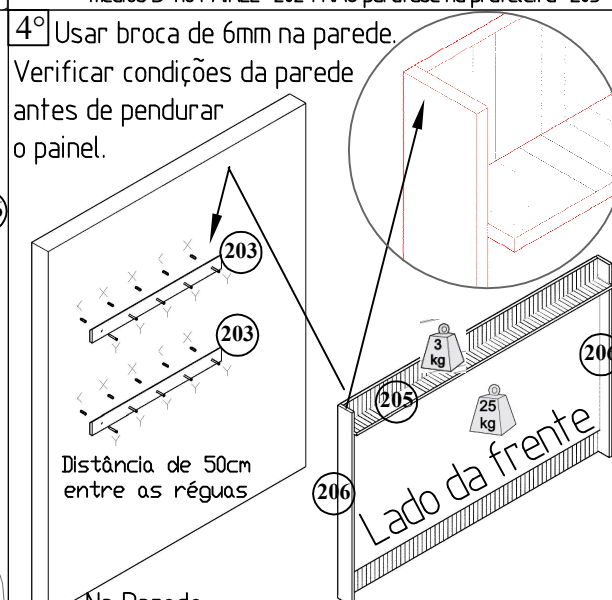
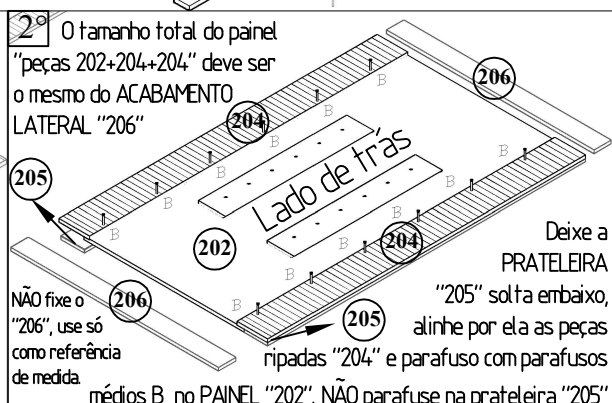
No PAINEL:



PAINEL visto de lado:



Não molhar, não usar em parede úmida, não deixar ao sol,
não deixar crianças desacompanhadas próximas, respeitar
limite de peso, não subir e nem se pendurar no produto.



♥ Sua avaliação faz toda a diferença! Produzimos cada móvel com muito **cuidado e carinho** para que **chegasse perfeito até você**, e esperamos de coração ter conseguido agradar. Se a sua experiência foi positiva, pedimos com carinho que **nos avalie com ★★★★★ (5 estrelas)**. Sabemos que a produção e o transporte de móveis são processos delicados. Se algo não estiver conforme o esperado, pedimos que entre em contato conosco antes de avaliar. Assim, poderemos resolver rapidamente e **garantir sua satisfação!** Muito obrigado! ♥