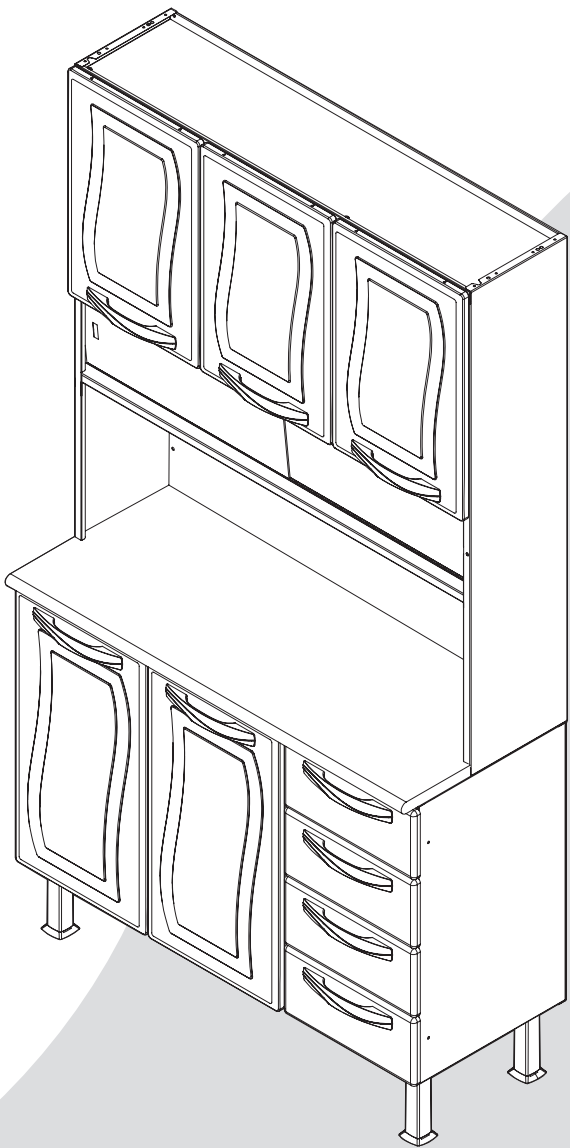




GUIA DE MONTAGEM

KIT 5 PORTAS E 4 GAVETAS

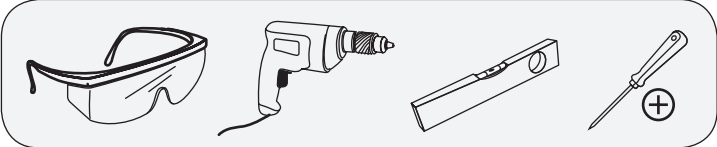
Linha Ipanema



Linha de atendimento ao consumidor

0800 16 2008
www.colormaq.com.br

Tenha em mãos:



* Ferramentas não fornecidas

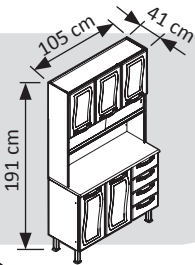
Necessário duas
pessoas para montar



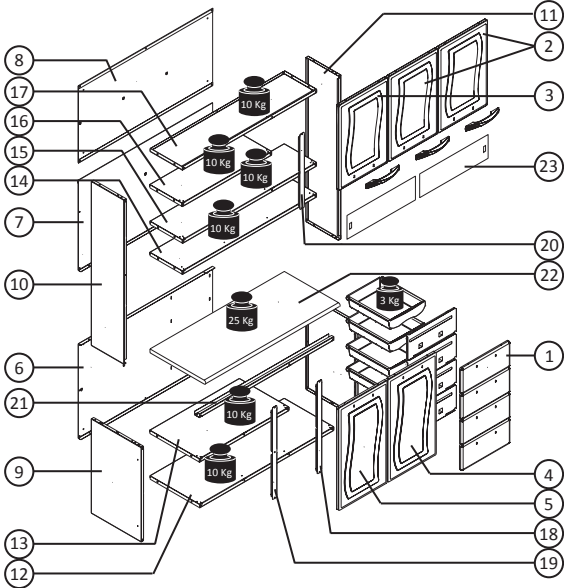
KIT 5 PORTAS E 4 GAVETAS

Branco: - 237.1.016
Preto: - 237.8.016

Peso total: 42,5 Kg



PESO MÁXIMO
SUPORTADO



ITEM	PEÇA	DIMENSÕES (mm)	MATERIAL	CÓDIGO		QTDE
				BRANCO	PRETO	
1	FRENTE GAVETA CP	348x17x156	AÇO	033.1.023	033.8.023	4
2	PORTA IPANEMA 520 CP BRANCA DIR	520x18x350	AÇO		307.1.003	2
3	PORTA IPANEMA 520 CP BRANCA ESQ	520x18x350	AÇO		307.1.004	1
4	PORTA IPANEMA MÉDIA CP BRANCA DIR	635x18x350	AÇO		037.1.007	1
5	PORTA IPANEMA MÉDIA CP BRANCA ESQ	635x18x350	AÇO		037.1.008	1
6	FUNDO BR BK5P4G/B2P4G CP IP	1048x3x636	AÇO		039.1.305	1
7	FUNDO BR SK5P/SK5PV CP IP	1048x3x580	AÇO		039.1.304	1
8	FUNDO BR AP3P EC/CL/IP	1048x3x520	AÇO		033.1.003	1
9	LATERAL BR B3P/B2P4G/BK CP	638x19x410	AÇO		033.1.060	2
10	LATERAL ESQ BR SK5P/SK5PV CP IP	1011x19x256	AÇO		039.1.301	1
11	LATERAL DIR BR SK5P/SK5PV CP IP	1011x19x256	AÇO		039.1.300	1
12	PRATELEIRA INF BR BK5P4G/B2P4G/B3P CP IP	1048x24x410	AÇO		039.1.308	1
13	PRATELEIRA MEIO BR B3P/B2P2G CP IP	699x24x410	AÇO		027.1.016	1
14	PRATELEIRA BR SK5P/SK5PV CP IP	1048x24x256	AÇO		039.1.302	1
15	PRATELEIRA INF BR SK5P/SK5PV CP IP	1048x24x256	AÇO		039.1.303	1
16	PRATELEIRA BR AP2P/P4P/BASCULANTE EC/CL/IP	699x24x256	AÇO		034.1.005	1
17	PRATELEIRA SUP BR AP3P CP/EC/IP	1048x24x256	AÇO		033.1.013	1
18	CANALETA BR B2P4G EC/CL/IP	623x11x38	AÇO		033.1.021	1
19	CANALETA ESQ BR BALCÃO CP	623x11x38	AÇO		027.1.097	1
20	CANALETA DIR BR AÉREO EC/CL/IP	508x11x38	AÇO		033.1.001	1
21	TRAVESSA BR B3P CP	1048x24x41	AÇO		027.1.020	1
22	TAMPO CP PT B3P/B2P4G/BK5P4G (1,05)	1050x24x41	MDP		033.8.052	1
23	VIDRO INCOLOR SERIG CP	535x200x2	VIDRO		033.1.301	2

LISTA DE ACESSÓRIOS

A F1 - 02410.002 - Parafuso 4,8x45 mm ZL Quantidade: 8 uni.	F F22 - 02410.005 - Parafuso M4x8 Quantidade: 32 uni.	H F15 - 03750.001 Dobradiça de aço Quantidade: 10 uni.	M P8 - 02750.044 Puxador de plástico Quantidade: 9 uni. A:28 L:234 P:28 mm	R P23 - 035.1.150 Torre de plástico Quantidade: 10 uni. A:42 L:30 P:25 mm
B F2 - 02410.006 - Parafuso PHS 4,5x16 CF Quantidade: 30 uni.	G F15-2 - Paraf. PHS 4,3x13,5 Quantidade: 20 uni.	I P3 - 20036 Buchas S-8 Quantidade: 8 uni.	N P13 - 040.0.005 Suporte pé branco Quantidade: 4 uni. A:55 L:100 P:100 mm	S P24 - 027.1.029 Trilho direito Quantidade: 4 uni. A:38 L:391 P:28 mm
C F3 - 02410.004 - Parafuso 4,0x9,5 CHIP Quantidade: 10 uni.		J P4 - 02750.019 Tampa paraf. branca Quantidade: 8 uni. 12 mm	O P21 - 027.1.150 Gaveta lisa CP BR-V2 Quantidade: 4 uni. A:90 L:390 P:300 mm	T P25 - 027.1.030 Trilho esquerdo Quantidade: 4 uni. A:38 L:391 P:28 mm
D F6 - 01410.006 - Parafuso 3,5x10 CH BIC Quantidade: 23 uni.		K P5 - 02700.001 Pino fixador branco Quantidade: 4 uni.	P P21 - 02750.300 Corrediça do vidro Quantidade: 2 uni. A:90 L:390 P:300 mm	U P29 - 02400.018 Terminal pé plástico Quantidade: 4 uni. A:9 L:59 P:59 mm
E F8 - 20213 - Porca M4x8 Quantidade: 32 uni.		L P6 - 027.1.080 Batente porta Quantidade: 10 uni.	Q P22 - 039.1.322 Pé armário Quantidade: 4 uni. A:165 L:49 P:49 mm	V P30 - 02120.011 Logo adesivo Quantidade: 1 uni.

