

BQ400

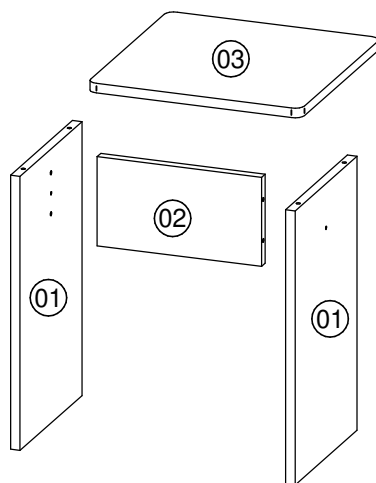
Instruções de Montagem

www.artinmoveis.com.brART  MÓVEIS

Soluções Criativas para o seu lar

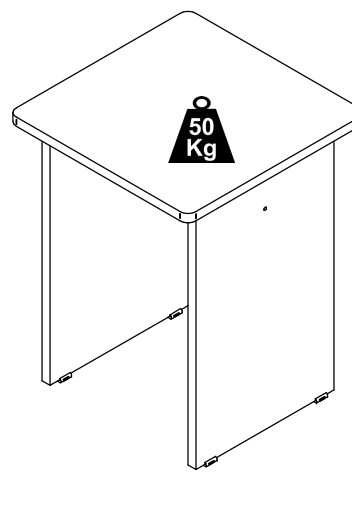
Rua Joni José Bozzeto, 300 - Bairro Tamandaré
Garibaldi | RS | CEP: 95720-000 | Fone / Fax: 54.3464.7071

BANQUETA ESTOFADA FLORENÇA











Lista de peças

COD	DESCRIÇÃO	DIMENSÃO	QTD
01	Lateral	427x258x15	2
02	Travessa	258x139x15	1
03	Assento	336x336x15	1



50 Kg
Peso Máximo suportado pelo produto

REF	DESCRIÇÃO	QTD
A	 Parafuso CC Ø3,5x40mm	02
B	 Parafuso CC Ø3,5x14mm	08
C	 Cavilha 6x30mm	08
D	 Cantoneira Fixadora 18x18	04
E	 Sapata Deslizadora	04
F	 Pregos c/ cabeça 10x10	04
G	 Adesivo tapa furo	02
H	 Etiqueta adesiva Art in móveis. Colocar no lado externo do produto.	01

FERRAMENTAS NECESSÁRIAS:



RECOMENDAÇÕES:

- 01** - Examine completamente todas as peças do móvel antes de iniciar o trabalho.
- 02** - Recomenda-se montar o móvel conforme este Manual de Montagem.
- 03** - É de responsabilidade do montador seguir as instruções do Manual de Montagem, que são fundamentais para garantir a estrutura do móvel.
- 04** - Certifique-se de que todos os acessórios utilizados na montagem (parafusos, porcas, ponteiras) estejam fixados o suficiente, totalmente atarraxados, evitando que venham a provocar ferimentos.

LIMPEZA:

- 01** - Pano levemente umedecido com água, seguido de pano seco.
- 02** - Não utilizar produtos químicos ou abrasivos.

GARANTIA:

- 01** - 3 meses para defeitos ou vícios de origem.

ADVERTÊNCIAS:

- 01** - Esteja ciente do risco de chama aberta e outras fontes de calor, tais como aquecedores elétricos, aquecedores a gás etc. nas proximidades do produto.
- 02** - Não utilize o produto se alguma parte estiver quebrada, rasgada ou faltando. Utilizar somente peças de reposição aprovadas pelo fabricante.

Data: 21/02/2018

Revisão: 00

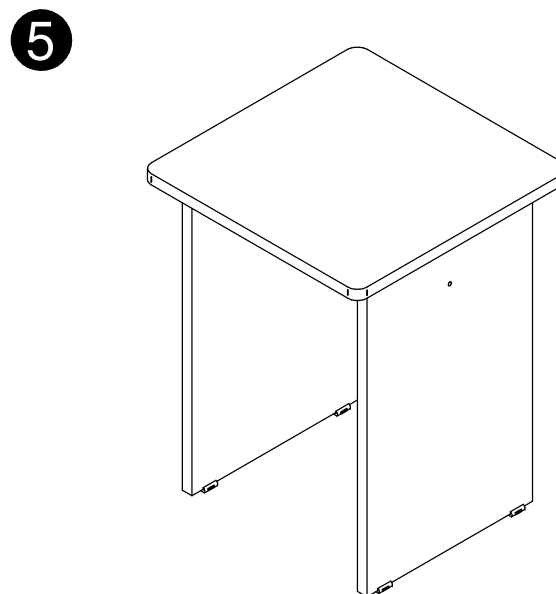
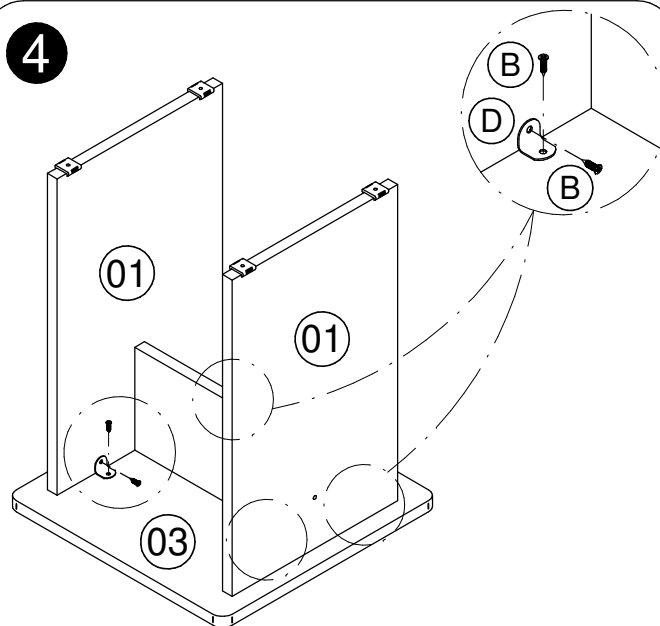
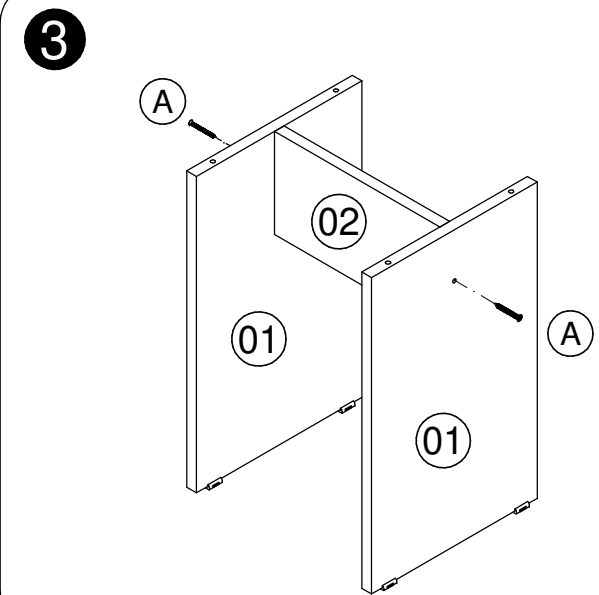
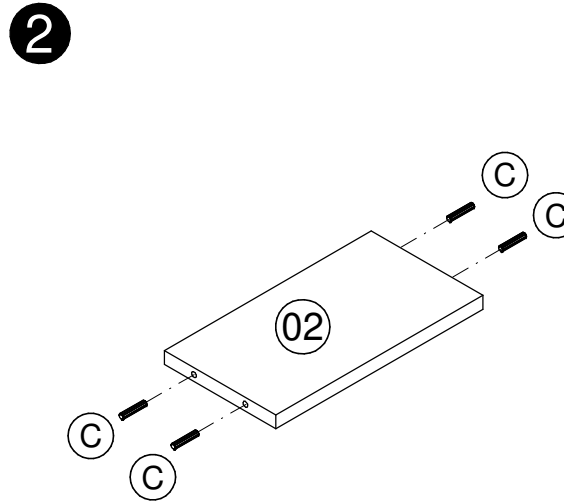
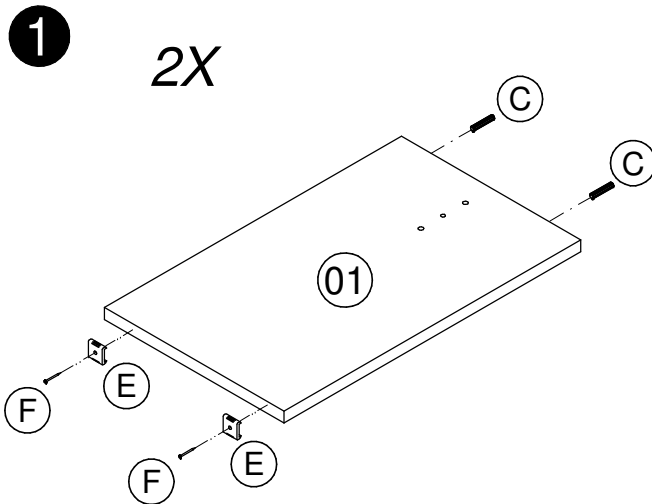
"IMPORTANTE LER COM ATENÇÃO E GUARDAR PARA EVENTUAIS CONSULTAS"

BQ400

Manual de Montagem

Instructivo de Montaje

ART *id* MÓVEIS
Soluções Criativas para o seu lar



6