

MANUAL DE MONTAGEM - ROUPEIRO 4 PORTAS 2 GAVETAS Ref. 3940A

MÓVEIS CASTRO LTDA. / Rua Orfelino Bizarro Martins 1245 - Taquari, RS / FONE: 51.3653.1346 - www.moveiscastro.com.br

Nº	CÓD.	DESCRIÇÃO	MEDIDA	CX	QTDE.
1	207306	Porta	1987x335x15	1/3	04
2	207382	Lateral Direita	2170x445x12	2/3	01
3	207383	Lateral Esquerda	2170x445x12	2/3	01
4	207385	Chapéu	1726x445x12	3/3	01
5	207386	Assoalho	1726x445x12	3/3	01
6	207387	Divisão Do Maleiro	1726x445x12	3/3	01
7	207384	Divisão	1591x445x15	3/3	01
8	207388	Prateleira Fixa	1048x355x15	2/3	01
9	207389	Prateleira Suporte	1048x355x15	2/3	02
10	207390	Tampo Cob Gaveta	663x445x15	2/3	01
11	207391	Frente Gaveta	600x162x15	2/3	02
12	207392	Lateral Gaveta	350x125x15	2/3	04
13	207393	Traseiro Gaveta	565x90x15	2/3	02
14	207394	Fundo Gaveta	575x358x3	3/3	02
15	207395	Rodapé Frontal	1726x118x15	2/3	01
16	207396	Rodapé Traseiro	1726x118x15	2/3	01
17	207397	Rodaforro	1750x65x15	2/3	01
18	207404	Regua Frontal	2105x90x15	2/3	01
19	207398	Pilastra Grande	1591x90x15	2/3	01
20	207405	Vista Frontal Maior	1591x90x15	2/3	01
21	207406	Vista Frontal Menor	364x90x15	3/3	01
22	207399	Pilastra Pequena	364x90x15	2/3	02
23	207407	Travessa Rodapé	407,50x118x15	2/3	02
24	207400	Costa Superior	1746x376x3	3/3	01
25	207401	Costa	1746x401x3	3/3	04

EM CASO DE ASSISTÊNCIA IDENTIFICAR CÓD. E DESCRIÇÃO DA PEÇA!

CERTIFICADO DE GARANTIA

A Móveis Castro, preocupa-se com a qualidade de seus produtos, para tanto apresenta o CERTIFICADO DE GARANTIA. Gostaríamos de ressaltar que, para fazer uso da garantia, você deve fazer a solicitação de assistência técnica dentro do prazo de três (3) meses após a data de compra constante na nota fiscal do produto. Desta forma, é fundamental que você acione sua garantia logo que detectar alguma irregularidade com o produto. O contato para acionar a garantia ou solicitar assistência técnica deve ser feito sempre junto a loja onde o produto foi adquirido.

É na loja que você terá todas as informações sobre o processo de sua garantia, pois a Móveis Castro oferece total suporte para os lojistas que comercializam os produtos de nossa marca, passando todas as formas corretas para que a assistência técnica e garantia sejam efetivas.

Sobre a garantia:

- A assistência técnica para defeitos não cobertos pela garantia, como aqueles causados por mau uso, também poderá ser solicitada, mediante orçamento prévio fornecido pela loja responsável pela venda do produto.

- A presente garantia não tem efeito de cobertura sobre danos causados ao produto decorrentes do transporte da loja até o consumidor ou causados por montagem inadequada do mesmo, pois são serviços que não estão a cargo do fabricante do produto.

Sobre a montagem, instalação, conservação e limpeza:

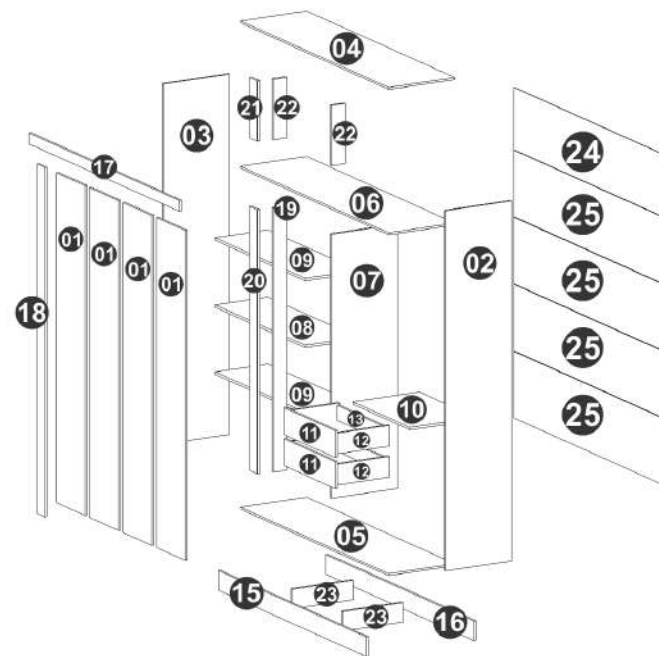
- A montagem do móvel é de responsabilidade da loja que comercializou o produto ou vendedor (a) que efetivou a venda.

- O móvel deve ser instalado por pessoal capacitado ou autorizado pelo estabelecimento comercial onde o mesmo foi adquirido, de acordo com as orientações de montagem que acompanham o produto (esquema de montagem) e em local apropriado.

- Lembramos que está sujeito a alterações todo e qualquer móvel frequentemente exposto a ação do sol, maresia, chuva, umidade e outros agentes naturais. Portanto, escolha com cuidado a localização do móvel, evitando a incidência destes agentes sobre o produto.

- O móvel deve ser manuseado com cuidado, evitando que seja arrastado ou submetido a esforço capaz de comprometer a estrutura e montagem do móvel.

- Para correta limpeza, recomenda-se a utilização da flanela levemente umedecida com água e detergente. Para sua comodidade, guarde sempre a nota fiscal de compra do produto, pois a mesma é fundamental para a efetivação do exercício de sua garantia.



Dimensões:
Altura.: 2170
Largura.: 1750
Prof.: 465

A	Parafuso cab.Chata 4,0x45 mm (29x)	926	N	Fixador de costa (62x)	230
B	Parafuso cab.Chata 4,0x40 mm (12x)	147	O	Distanciador (8x)	171
C	Parafuso cab.Chata 4,5x25 mm (9x)	1019	P	Sapata (8x)	344
D	Parafuso cab.Fiang 3,5x22 mm (12x)	2289	Q	Dobradiça 26mm Alta (12x)	2687
E	Parafuso cab.Chata 3,5x12 mm (130x)	1152	R	Corrediça Telesc 350 mm (2x)	2112
F	Cantoneira (8x)	652	S	Cabideiro 655mm (1x)	1422
G	Cantoneira ZB 13x13mm (7x)	2789	T	Puxador Madeira 975mm (4x)	-----
H	Cavilha 6x30 mm (16x)	46	U	Perfil I 663mm(3x)	2848
I	Cavilha 6x50 mm (4x)	1383	V	Tapa Furo Caixa 19mm (12x)	-----
J	Prego 11x11 (210x)	1669	W	Tapa Furo Boucle 19mm (32x)	1807
K	Prego 13x15 (8x)	311	X	Cola 5g (1X)	13
L	Suporte de prateleira (8x)	349	Y	Adesivo (1x)	225
M	Suporte Cabideiro Obl (2x)	1415			

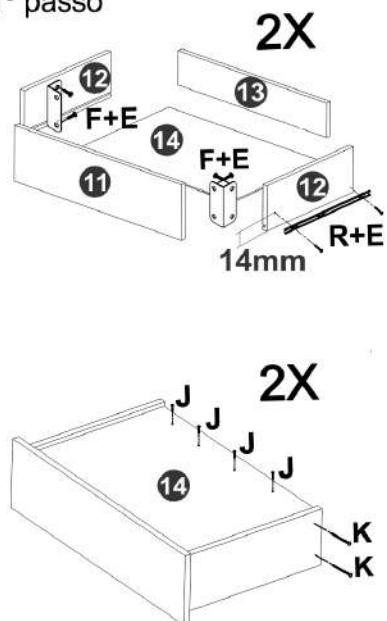


Dúvidas? Envie um e-mail para: assistencia@moveiscastro.com.br

MANUAL DE MONTAGEM - ROUPEIRO 4 PORTAS 2 GAVETAS Ref. 3940A

MÓVEIS CASTRO LTDA. / Rua Orfelino Bizarro Martins 1245 - Taquari, RS / FONE: 51.3653.1346 - www.moveiscastro.com.br

1º passo



2º passo

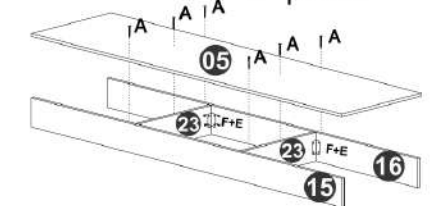
OBS: Ambas as portas possuem furação na parte interna para duas posições de puxadores, devendo assim o cliente escolher a posição desejada após as portas estarem montadas no roupeiro.



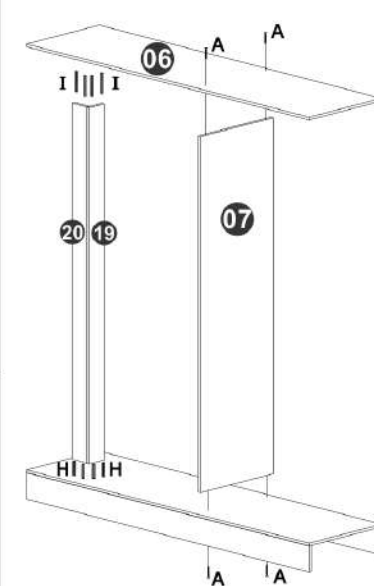
OBS: Fixar o Perfil Puxador com auxílio de uma chave Philips



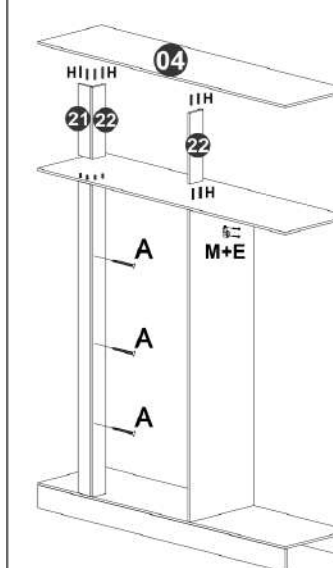
3º passo



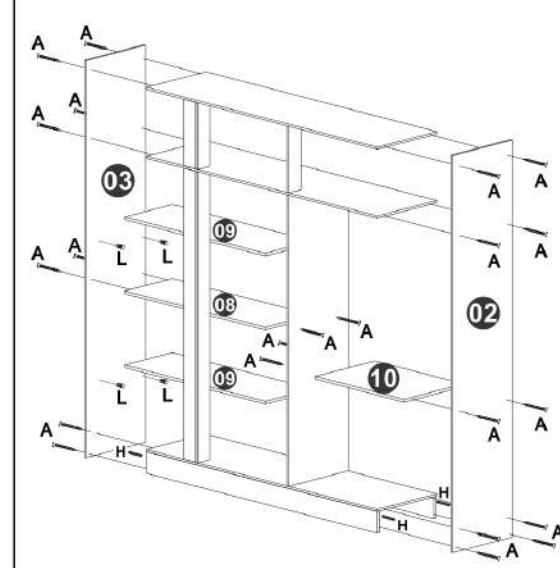
4º passo



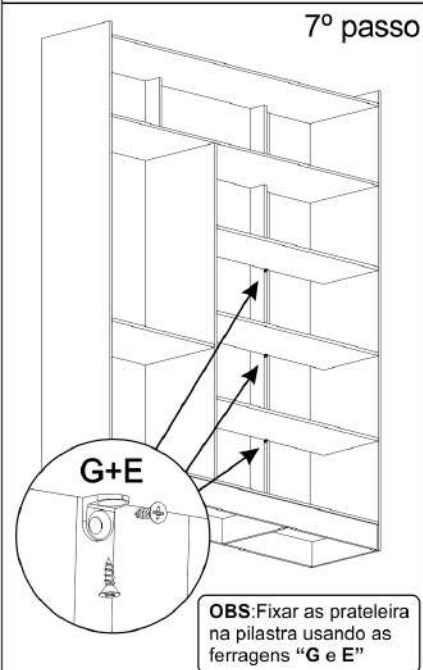
5º passo



6º passo

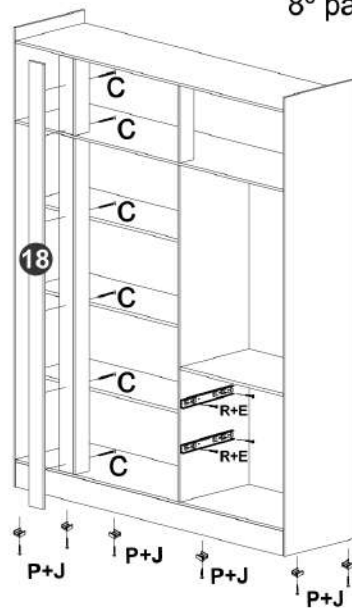


7º passo

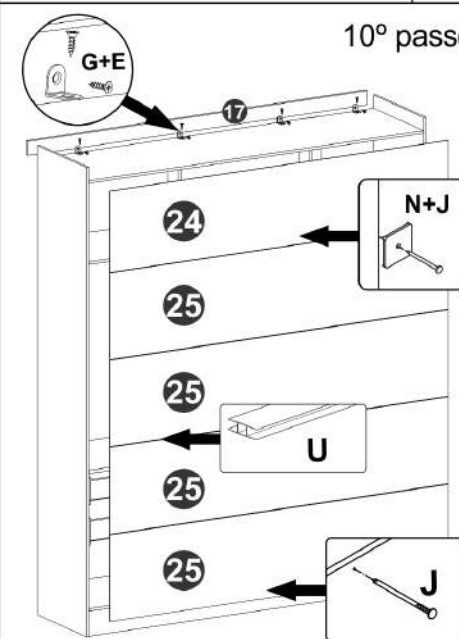


OBS: Fixar as prateleira na pilastre usando as ferragens "G e E"

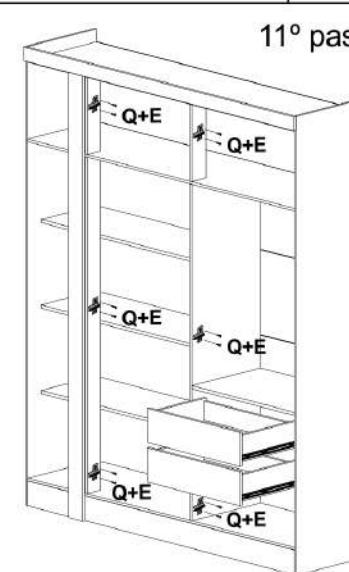
8º passo



10º passo



11º passo



12º passo

