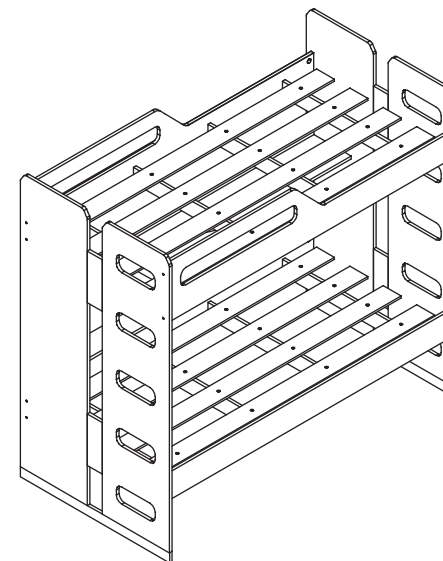


**BELICHE**  
**BELICHE**  
**BUNK**  
**Cód: 003.300**



**ATENÇÃO:**

**Antes de iniciar a montagem, leia as dicas abaixo, que julgamos fundamentais para uma boa montagem.**

**ATENCIÓN:**

**Antes de empezar el montaje, lea las pistas abajo, que juzgamos fundamentales para un buen montaje.**

**ATTENTION:**

**Before beginning the assembly, read the following tips, which we consider fundamental for good assembly.**

**LIMPEZA**

**PANO LEVEMENTE UMEDECIDO COM ÁGUA E SEGUIDO DE PANO SECO, NÃO UTILIZAR PRODUTOS QUÍMICOS OU ABRASIVOS.**

**LIMPIEZA**

**TRAPO LIGERAMENTE EMPAPADO EN AGUA SEGUIDO DE TRAPO SECO, NO UTILIZAR PRODUCTOS QUÍMICOS O ABRASIVOS.**

**CLEANING**

**WIPE WITH A SLIGHTLY DAMP CLOTH FOLLOWED BY A DRY CLOTH, DO NOT USE CHEMICAL OR ABRASIVE PRODUCTS.**

**DICAS / PISTAS / TIPS**

- **Utilizar a própria embalagem como tapete, protegendo as peças durante a montagem;**
- **Observar o local exato da montagem para evitar movimentos desnecessários do móvel;**
- **Sugerir ao cliente que guarde este manual.**

- *Usar el propio embalaje con alfombra, protegiendo las piezas durante el montaje;*
- *Observar el lugar exacto del montaje para evitar movimientos innecesarios del mueble;*
- *Sugerir al cliente la guarda de este manual.*

- Use the package itself as rug to protect the parts during assembly;
- Observe the exact assembly location to avoid unnecessary movements of the furniture;
- Suggest the customer keep this manual.

**Tenha em mãos: / Tenga en manos: / Have in hands:**



**404.032.000**

**Procedimento para Solicitação de Assistência Técnica**

Em caso de Assistência Técnica, entrar em contato com nosso Representante de Vendas, no ato da montagem do produto e informar o número do lote.

*Procedimento para Solicitud de Asistencia Técnica*

En caso de Asistencia Técnica, contactar a nuestro Representante de Ventas, en el acto del montaje del producto e informar el número de lote.

**How to Proceed if you Need Technical Assistance**

In case you need technical assistance, please contact our Sales Representative at the time of assembly and inform the lot number provided to the side.

**REMONTAGEM**

Retirar todo o peso do móvel caso queira trocá-lo de local. Em alguns casos é recomendado desmontar o móvel, o que deve ser feito por um profissional qualificado.

**DESCRITIVO TÉCNICO**

Produto elaborado em madeira reconstituída MDF e/ou MDP e/ou BP. Acabamento fosco em verniz poliuretano ou poliéster. Fundos e contra-fundos em chapas de fibromadeira e/ou MDF. Ferragens e acessórios de aço zincado, zamack e/ou PVC. Bordos com fita de PVC, papel ou pintados. A empresa se reserva do direito de eventuar modificações de caráter técnico sem prévio aviso.

*REMONTAJE*

Sacar todo el peso del mueble en el caso de que desee cambiarlo de sitio. En algunos casos, se recomienda que un profesional calificado desmonte el mueble.

*DESCRITIVO TÉCNICO*

*Producto elaborado en madera reconstituída MDF y/o MDP y/o BP. Acabado opaco en barniz poliuretano o poliéster. Fondos y traseras en chapas de fibromadera y/o MDF. Herrajes y accesorios de acero zincado, zamack y/o PVC. Bordas con cinta de PVC, papel o pintados. La empresa se reserva el derecho de efectuar cambios de carácter técnico sin previo aviso.*

**REASSEMBLY**

Take all of the weight off the furniture if you want to put it in a different place. In a few cases, it is recommended you disassemble the piece of furniture, and this should be done by a qualified professional.

*DESCRITIVO TÉCNICO*

Product made out of reconstituted wood MDF and/or MDP and/or BP. Finishing with shine and/or glaze with polyurethane or polyester varnish. Bottoms and rearends made out of wood fiber plates and/or MDF. Hardware and accessories made out of galvanized steel, zamack and/or PVC. Sides with PVC tape, paper or painted.

*The company reserves the right to make technical changes without prior notice.*

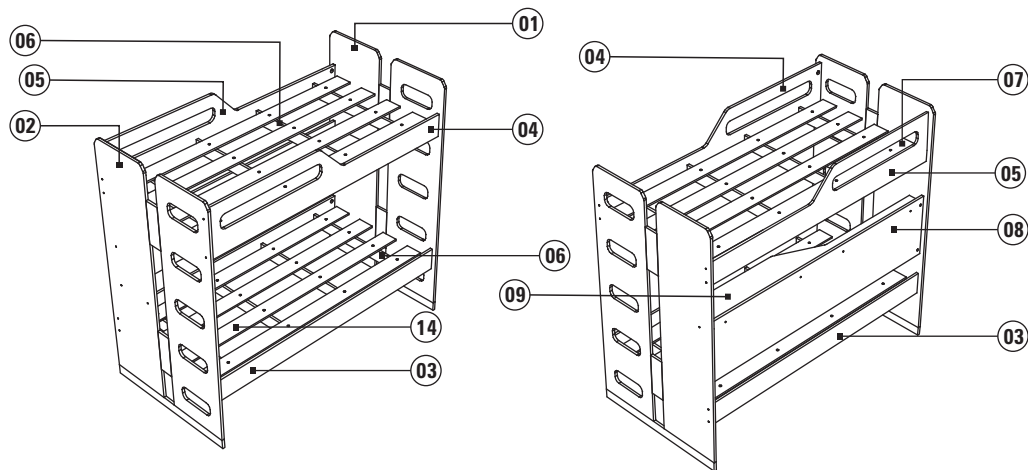
Produzido por / Producido por / Made in

Casa D Indústria de Móveis Ltda.

Rua Dr. Ernani da Gama Corrêa, 35-00 - Bairro Portal - CEP 15130-000

Mirassol - SP - Brasil - Fone 55 17 3243 8300 - Fax 55 17 3243 8310

www.casad.com.br



**LEGENDA**

- 01 - Lateral Direita
- 02 - Lateral Esquerda
- 03 - Barra Lateral
- 04 - Barra de Proteção Direita
- 05 - Barra de Proteção Esquerda
- 06 - Travessa de Sustentação
- 07 - Ripa Estrado
- 08 - Painel Fundo
- 09 - Prateleira

**LEYENDA**

- 01 - Lado Derecho
- 02 - Lado Izquierdo
- 03 - Barra Lado
- 04 - Barra de Protección Derecho
- 05 - Barra de Protección Izquierdo
- 06 - Plato de Apoyo
- 07 - Ripa Plataforma
- 08 - Panel Inferior
- 09 - Repisa

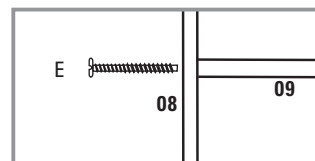
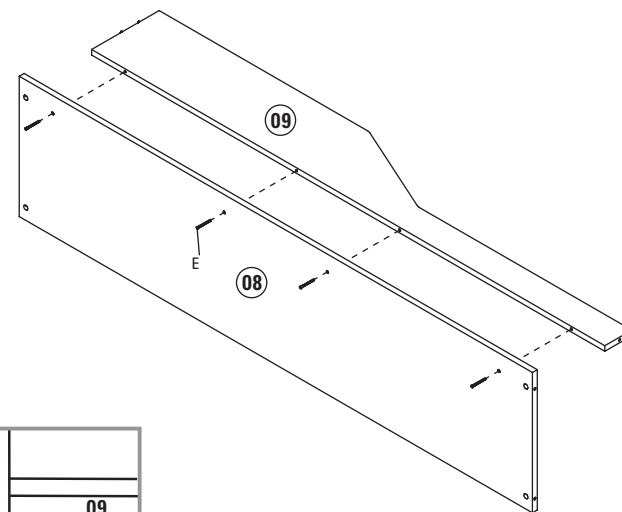
**CAPTION**

- 01 - Right Side
- 02 - Left Side
- 03 - Sidebar
- 04 - Right Protection Bar
- 05 - Left Protection Bar
- 06 - Platter Support
- 07 - Ripa Platform
- 08 - Fund Panel
- 09 - Shelf

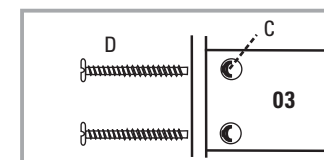
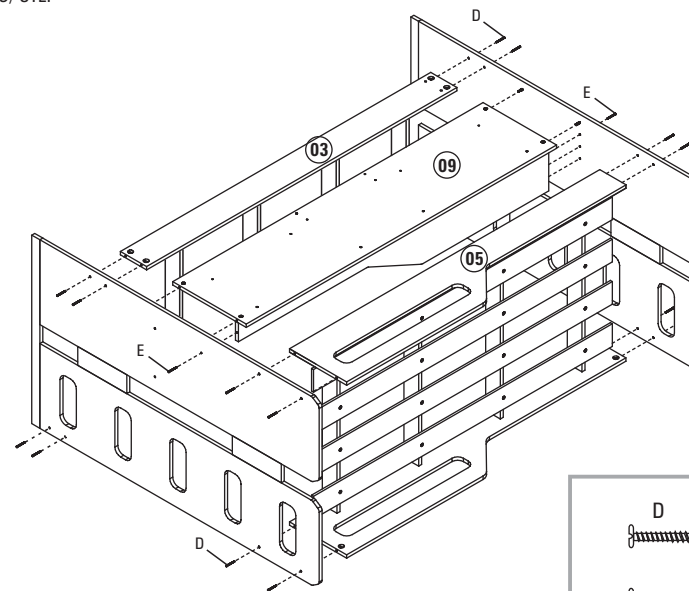
**QUANT.**

- 01
- 01
- 02
- 01
- 01
- 08
- 08
- 01
- 01

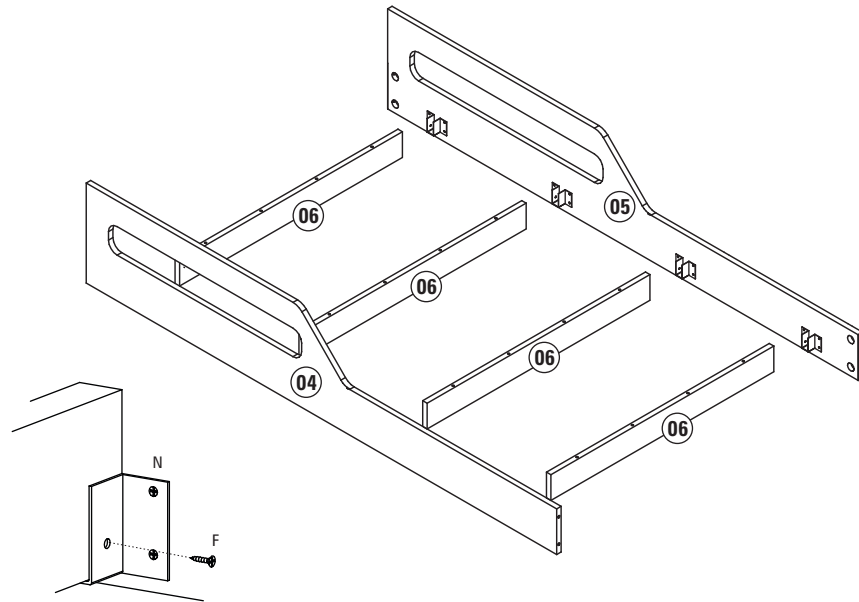
**5º PASSO/ PASO/ STEP**



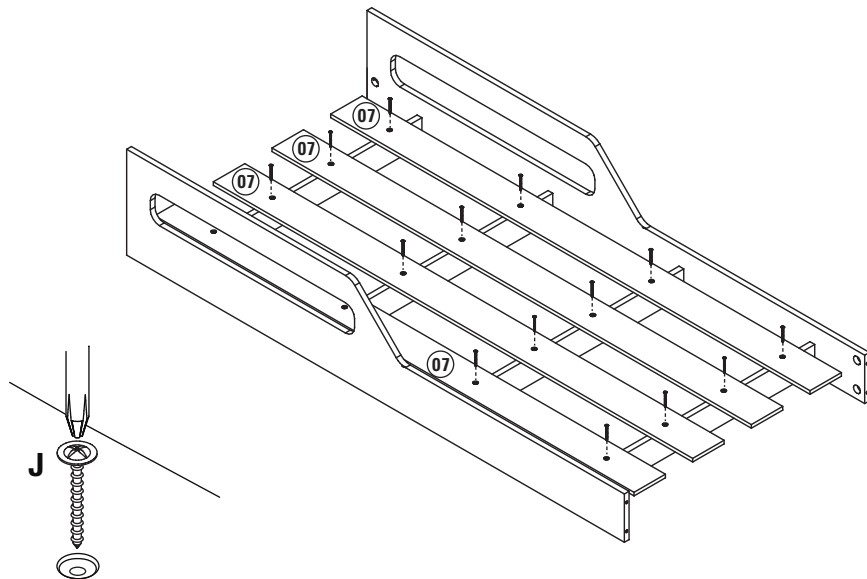
**6º PASSO/ PASO/ STEP**



3º PASSO/ PASO/ STEP



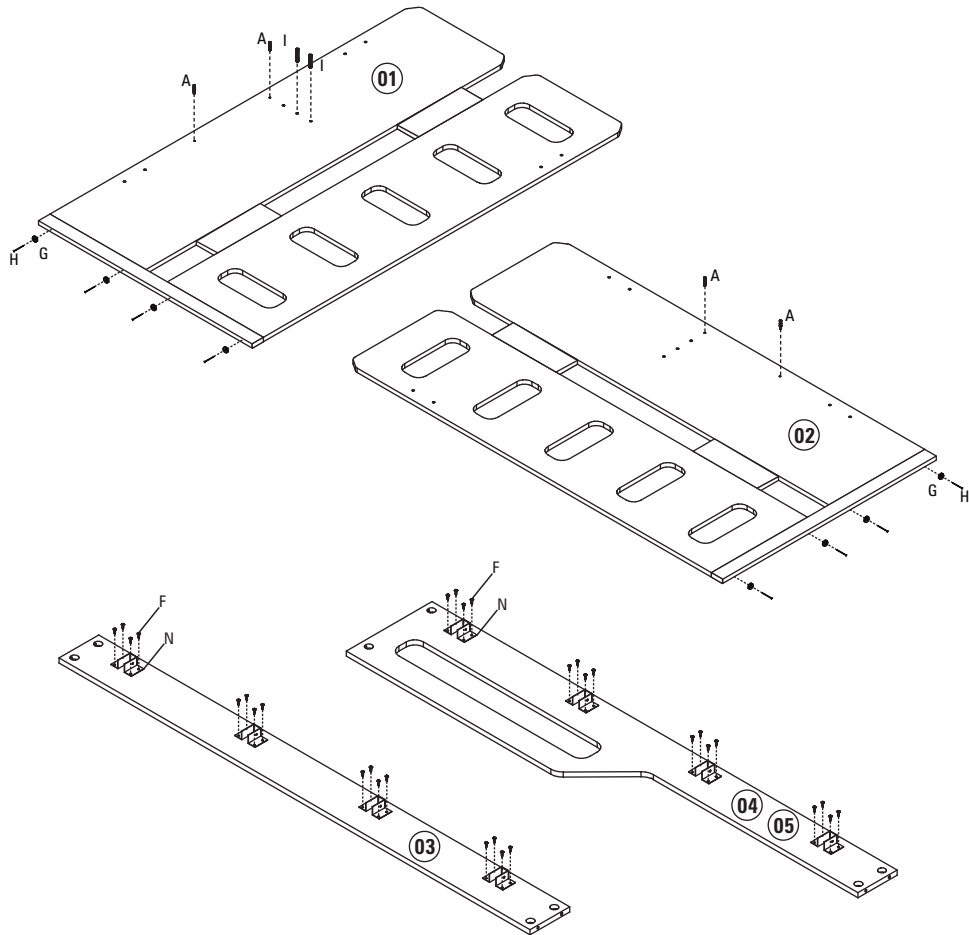
4º PASSO/ PASO/ STEP



<b>A</b>		<b>PARAFUSO MINI-FIX</b> TORNILLO MINI-FIX MINI-FIX BOLT	04 PEÇAS/ PIEZAS/ PEACES
<b>B</b>		<b>TAMBOR MINI-FIX</b> TAMBOR MINI-FIX MINI-FIX BARREL	04 PEÇAS/ PIEZAS/ PEACES
<b>C</b>		<b>PORCA ELÍPTICA</b> TUERCA SOW	16 PEÇAS/ PIEZAS/ PEACES
<b>D</b>		<b>PARAFUSO 1/4x60 mm</b> TORNILLO 1/4x60 mm 1/4x60 mm BOLT	16 PEÇAS/ PIEZAS/ PEACES
<b>E</b>		<b>PARAFUSO 5,0x50 mm</b> TORNILLO 5,0x50 mm 5,0x50 mm BOLT	06 PEÇAS/ PIEZAS/ PEACES
<b>F</b>		<b>PARAFUSO 4,0x14 mm</b> TORNILLO 4,0x14 mm 4,0x14 mm BOLT	80 PEÇAS/ PIEZAS/ PEACES
<b>G</b>		<b>SAPATA REDONDA</b> ZAPATA REDONDA SHOE	08 PEÇAS/ PIEZAS/ ITEMS
<b>H</b>		<b>PREGO 10x10 mm</b> CLAVO 10x10 mm 10x10 mm NAIL	08 PEÇAS/ PIEZAS/ PEACES
<b>I</b>		<b>CAVILHA 6x30mm</b> TORNILLO 6x30mm 6x30mm DOWEL	02 PEÇAS/ PIEZAS/ PEACES
<b>J</b>		<b>PARAFUSO 6x30 mm</b> TORNILLO 6x30 mm 6x30 mm BOLT	32 PEÇAS/ PIEZAS/ PEACES
<b>K</b>		<b>TAMPA P/ PARAFUSO</b> TAPA TORNILLO BOLT COVER	16 PEÇAS/ PIEZAS/ PEACES
<b>L</b>		<b>TAPA FURO ADESIVO Ø12mm</b> TAPA AGUJERO Ø12mm Ø12mm COVER	02 PEÇAS/ PIEZAS/ PEACES
<b>M</b>		<b>COLA</b> PEGAMENTO GLUE	01 PEÇA/ PIEZA/ PEACE
<b>N</b>		<b>CHAPA DE SUSTENTAÇÃO</b> PLACA DEL SUSTENTACIÓN SUPPORT	16 PEÇAS/ PIEZAS/ PEACES
<b>O</b>		<b>TAPA FURO PLÁSTICO Ø5mm</b> TAPA AGUJERO Ø5mm Ø5mm COVER	04 PEÇAS/ PIEZAS/ PEACES

**1- COLOCAR OS ACESSÓRIOS NAS PEÇAS**

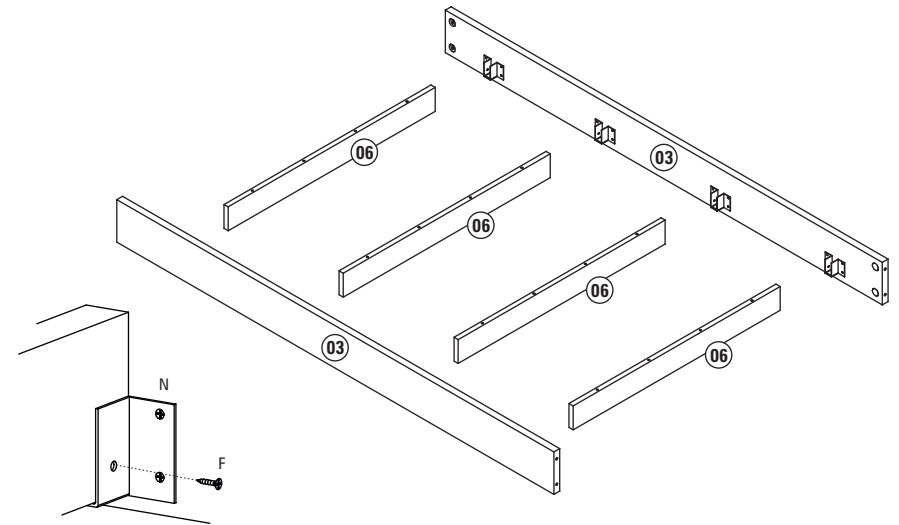
COLOCAR LOS ACCESORIOS EN LAS PIEZAS  
PUT THE ACCESSORIES ON THE PARTS



**2- MONTAGEM: Siga corretamente a ordem.**

MONTAJE: Siga Correctamente el orden.  
ASSEMBLY: Please follow these instructions correctly.

**1º PASSO/ PASO/ STEP**



**2º PASSO/ PASO/ STEP**

