





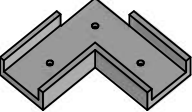




IND	DESCRIÇÃO	QT
A	CANTONEIRA 18x18x0.75mm 	14
B	COLA SACHET 10gr 	2
C	PARAFUSO CF FC 3,5X12mm 	39
D	PARAFUSO CF FC 3,5X40mm 	4
E	PARAFUSO CP FC 5X25mm 	24
F	PREGO 10X10mm 	12
G	SAPATA L 40x40mm 	4

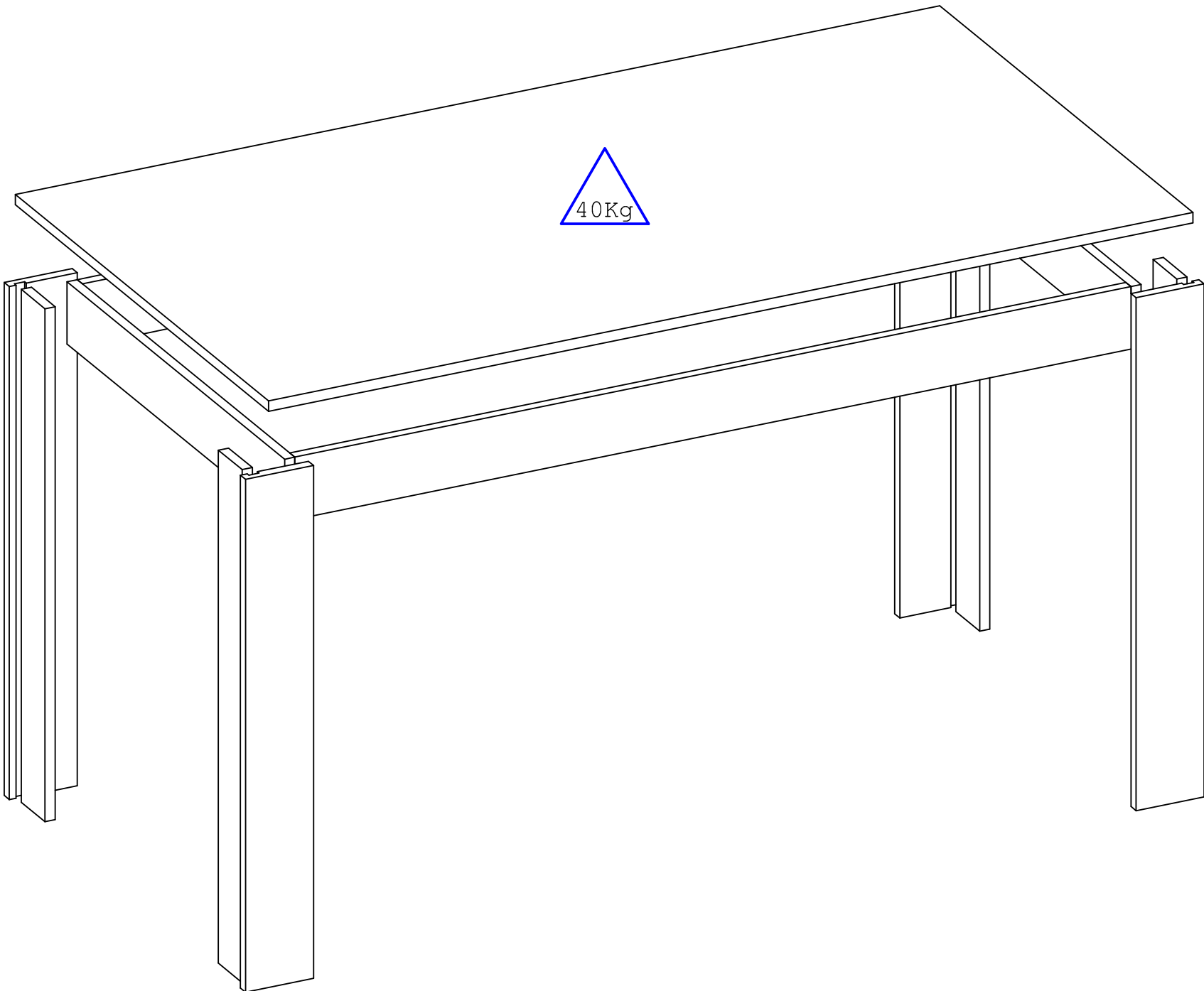
Cuidados com o móvel:
Com o intuito de garantir a sua satisfação e confirmar o nosso compromisso com a qualidade, queremos que o Senhor(a), leia atentamente nossas recomendações para com o cuidado de seu móvel.

1. Proteja-o da incidência direta da luz solar.
2. Evite colocá-lo próximo de estufas ou saídas de ar condicionado.
3. Não deixe em lugar úmido e não o exponha às intempéries.
4. Evite objetos pontiagudos sobre a sua superfície.
5. Para movimentar o móvel de lugar, carregue-o, não empurre-o nem arraste-o.
6. Mantenha o móvel sempre nivelado para garantir o bom funcionamento das portas e gavetas.
7. Atentar para que a montagem seja feita no esquadro e nivelada;
8. Não fique de pé sobre os assentos das cadeiras.
9. Não incline-se para trás balançando as cadeiras sobre as pernas traseiras.
10. Evite utilizar as travessas das cadeiras como apoio dos pés.
11. Utilizaras ferramentas para a montagem com cuidado.
12. Não usar produtos abrasivos.
13. Forrar o chão com o papelão das embalagens.
14. Separe as peças e ferragens de maneira organizada.

Certificado de Garantia:
Será de 90 dias o prazo para defeitos aparentes e de fácil constatação, contados da data de instalação. Será de três (03) meses a garantia do móvel por defeitos de fabricação, ressalvadas condições normais de uso e as demais condições do presente certificado, contados da data da emissão da nota fiscal.

IMPORTANTE:
- A execução da montagem deve ser realizado por 2 profissionais especializados.
- AS ferramentas para montagem não acompanham o produto.

IT	DESCRIÇÃO:	ESP	LARG	COMP	MAT.	QT
01	5231-01 PE MAIOR 01	15	100	740	MDP	4
02	5231-02 PE MENOR	15	70	740	MDP	4
03	5231-03 TAMPO	15	745	1360	MDP	1
04	5231-04 TRAVESSA MAIOR	15	90	1230	MDF	2
05	5231-05 TRAVESSA MENOR	15	90	640	MDF	2



Larg.	Prof.	Alt.
1360	745	759

5231 Esquema

ATENÇÃO:

- Colocar cola na ranhura do pé maior e depois encaixar o pé menor.

