



siena móveis

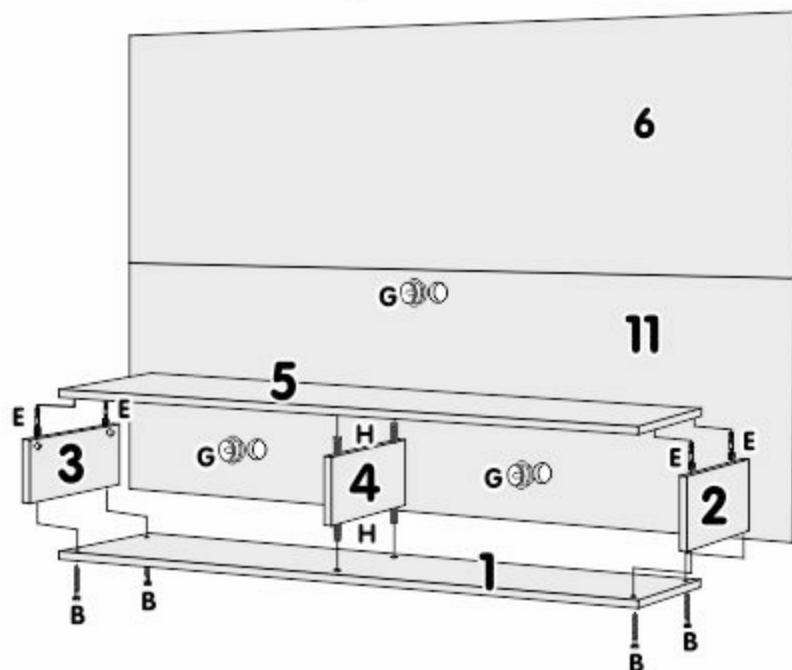
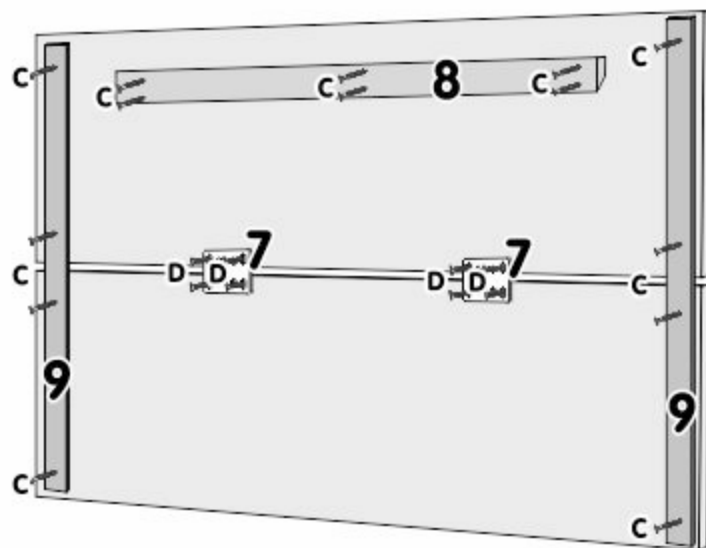
www.madeiramadeira.com.br



## Painel Luna

A=0,87 L=1,33 P=0,28

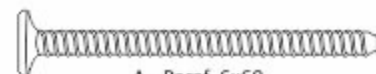
- Conferir todas as ferragens antes de montar o móvel



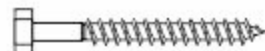
### COMPONENTES

- 1 - BASE
- 2 - LATERAL DIREITA
- 3 - LATERAL ESQUERDA
- 4 - DIVISÃO
- 5 - TAMPO
- 6 - PAINEL SUPERIOR
- 7 - CHAPA UNIÃO
- 8 - SUPORTE PARA ENCAIXE
- 9 - TRAVESSA LATERAL
- 10 - SUPORTE PAREDE
- 11 - PAINEL INFERIOR

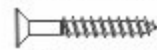
Sr. Montador, caso haja assistência, anotar número da peça, nome e cor, passe para a pessoa responsável, para que possamos atendê-lo o mais rápido possível.



A - Paraf. 6x60



B - Paraf. 5x50 Sextavado



C - Paraf. 4x25



D - Paraf. 3,5x14



E - Minifix



F - Bucha



G - Passa Fio



H - Cavilha 6x30