

Armário Duna - Manual de Montagem e Instalação

Instruções preliminares:

Antes de iniciar a montagem e instalação do móvel, leia atentamente todas as instruções.

A montagem e instalação do produto devem ser executadas sobre uma superfície limpa e plana. Recomendamos a contratação de profissionais para a execução de instalações hidráulicas e elétricas.



www.bosi.com.br
55 54 3452 5890

Para instalar este produto você vai precisar de:



2 Pessoas



Chave Phillips



Nível



Trena



Furadeira/Parafusadeira



Martelo



Martelo de Borracha

No kit de ferragem deste produto estão inclusos os seguintes itens:

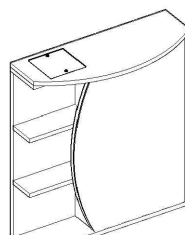


2 parafusos
4x40mm

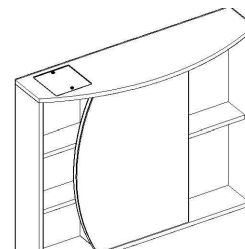


2 buchas

1. Solte um parafuso da proteção na parte superior do móvel para fazer a instalação elétrica e após parafuse a proteção na mesma posição que saiu de fábrica.

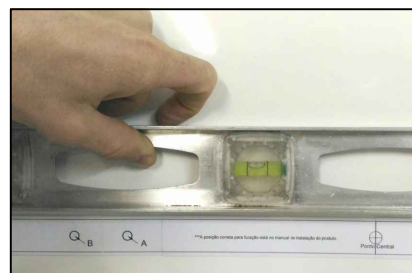


Armário Duna 60cm



Armário Duna 80cm

2. Fixe as buchas 6 mm na parede nos pontos onde a espelheira será fixa. Estes pontos são dados tomando como referência o gabarito para furação. Para o modelo de 60cm a posição para furação é "A" já para o modelo de 80cm a posição é "C". Introduza um parafuso 4x40mm em cada uma das buchas, deixando em torno de 2 milímetros do parafuso para fora. O armário possui chapas metálicas na parte traseira para que seja possível pendurá-lo.



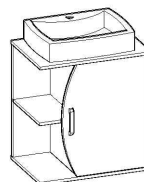
Informações adicionais:

Recomenda-se que a instalação elétrica seja realizada por profissional da área, lembrando-se sempre de desligar o disjuntor ou chave fusível do quadro de distribuição de energia elétrica do circuito no qual será instalado o dispositivo elétrico, antes de iniciar a instalação deste.

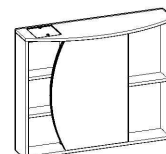
Para limpar o móvel e a cuba use um pano levemente umedecido apenas com água. Em seguida, use um pano seco.

O móvel é resistente a respingos de água e à umidade natural do banheiro.

Após realizar a instalação do produto, verifique se os dispositivos hidráulicos apresentam algum tipo de vazamento. Caso haja vazamento, entre em contato com um encanador para solucionar o problema. Água em excesso e acumulada em decorrência de vazamentos pode danificar os móveis, o que não é coberto pela garantia.



Conjunto Duna 60cm



Conjunto Duna 80cm