

**Referência:**

Priscila ref. 2600/M

Ferragem:

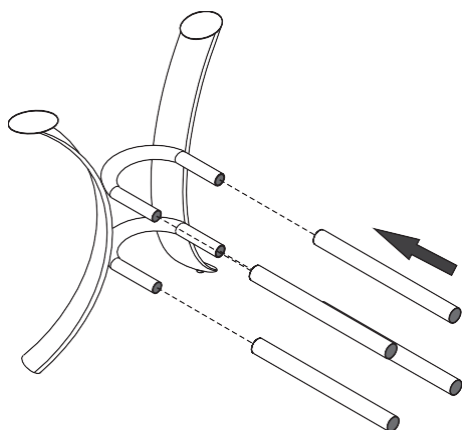
A



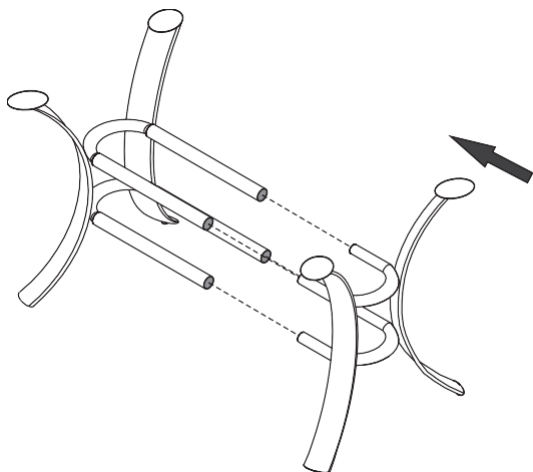
Gota de silicone

Sequência de Montagem

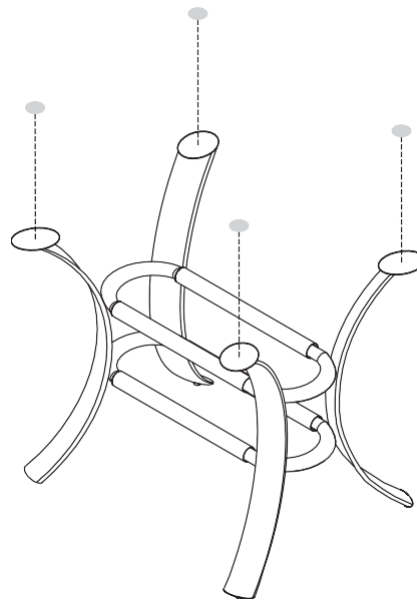
- 1** Encaixe os quatro tubos em uma das bases, como mostra o desenho abaixo.



- 2** Encaixe a outra base nos tubos, assim obtendo a estrutura da mesa.



- 3** Coloque o silicone **A** sobre a chapa superior da base para aderir o vidro.



- 4** Coloque o vidro sobre a estrutura.

