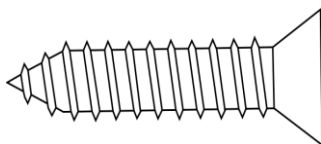


Ferragens

A1: Parafuso Philips 4,5x25mm




04

Ferramentas Necessárias



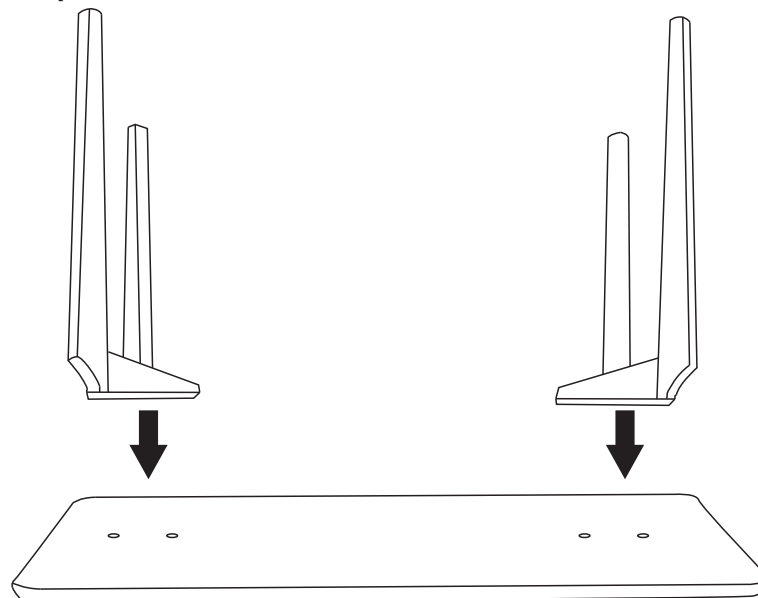
01

Em uma superfície lisa, apoie o tampo com cuidado no local com a parte de fixação dos pés virado para cima



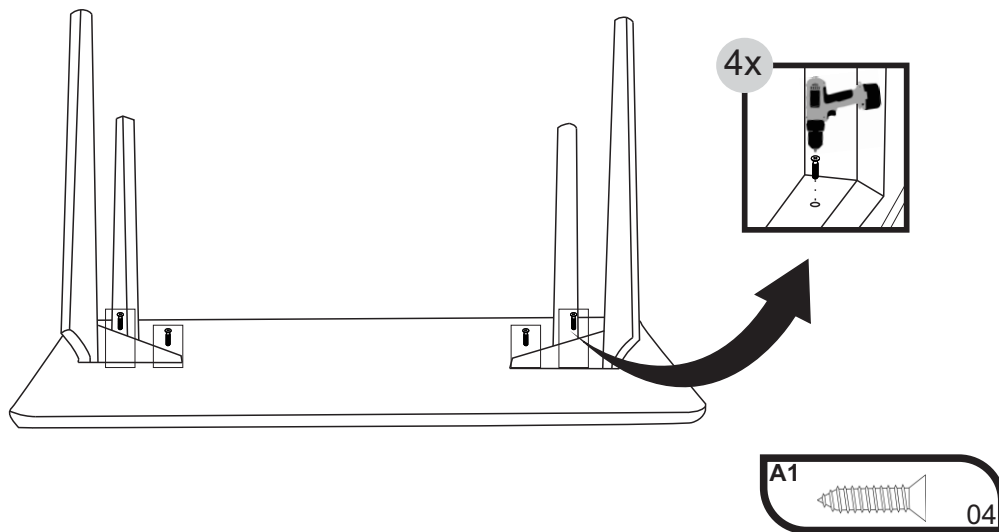
02

Centralize a estrutura da base por cima do tampo




03

Com o auxílio de uma parafusadeira faça a fixação de todos os parafusos da base no tampo

**04**

Pronto!!
Finalize a montagem virando sua mesa para que agora possa ser utilizada



Termo de Garantia

- Este produto tem 90 dias de garantia contra defeitos de fabricação.
- O prazo para devolução é de 7 dias a partir do recebimento, conforme o direito de arrependimento.
- A garantia só é válida se o produto estiver intacto e com a embalagem original.
- Para compras em sites de terceiros, o prazo de devolução pode variar. Consulte o vendedor ou o site para detalhes.