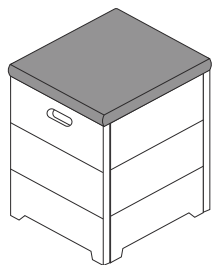




**MÓVEIS PRINCESAOESTE LTDA.**

BR-282 Km 582,5  
 CEP: 89870-000  
 Pinhalzinho-SC- Brasil  
 Fone/fax:+55(49) 3366-1911  
 www.moveismpo.com.br



Móvel Concluído



PAPEL RECICLÁVEL  
 PAPEL RECICLABLE  
 PAPER RECYCLEABLE

**Puff - 8070/9070**

**Como cuidar de seus móveis**

Móveis adequados para uso doméstico. Limpe com um pano seco. Não utilize produtos que contenham solventes, abrasivos ou amônia. Aplique cera líquida a cada 6 meses. Evitar a exposição à luz solar e umidade excessiva. A cor do produto pode mudar depois de alguns meses, devido as características e poros da madeira, ocorrendo variações na tonalidade das peças, e algumas pequenas imperfeições. Resumindo, este não é um defeito, mas um resultado da beleza da madeira.



NÃO USE  
 NO USE  
 DO NOT USE



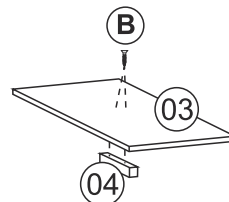
30 min

Nº	Código	Descrição
1	193-28	LATERAL 390 X 410 X 18
2	193-29	LATERAL 355 X 410 X 18
3	187-18	FUNDO GAVETA 363 X 363 X 2,5
4	253-7	CALÇO ASSENTO 150 X 20 X 20
5	414-0	CJ ASSENTO PUFF BEGE
	414-1	CJ ASSENTO PUFF FLORAL BRANCO/PRETO
	414-2	CJ ASSENTO PUFF LISTRADO BRANCO/PRETO
	414-3	CJ ASSENTO PUFF MARROM
	414-4	CJ ASSENTO PUFF PRETO
	414-5	CJ ASSENTO PUFF VERDE
	414-6	CJ ASSENTO PUFF BOLA PRETO/CINZA
	414-7	CJ ASSENTO PUFF FLORAL BEGE/VERMELHO
	414-8	CJ ASSENTO PUFF FLORAL MARROM
	414-9	CJ ASSENTO PUFF FLORAL VERDE
	414-10	CJ ASSENTO PUFF FOLHADO VERMELHO
	414-11	CJ ASSENTO PUFF IBISCO BEGE
	414-12	CJ ASSENTO PUFF LISTRADO PRETO/CINZA
	414-13	CJ ASSENTO PUFF LISTRADO VERMELHO/CINZA
	414-15	CJ ASSENTO PUFF LIVORNO MASTER PRATA
	414-16	CJ ASSENTO PUFF LIVORNO MASTER LACA
	414-17	CJ ASSENTO PUFF MOCAMBIQUE MASTER VERDE JADE
	414-18	CJ ASSENTO PUFF AFRODITE MASTER GELO
	414-19	CJ ASSENTO PUFF RENASCENSE 506 FLORAL
6	183-54	KIT FERRAGEM 8070

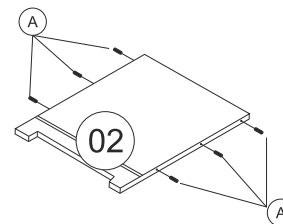
**Observações**

Fixar toda a ferragem indireta antes de começar a montagem, sempre observando o desenho

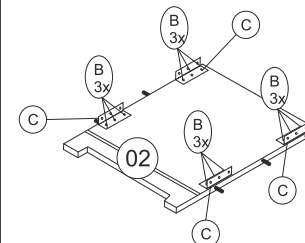
**01**



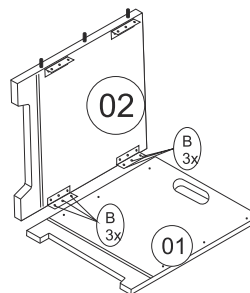
**02**



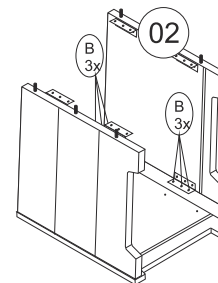
**03**



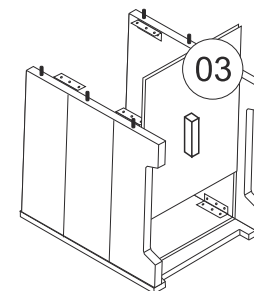
**04**



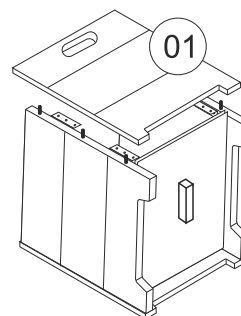
**05**



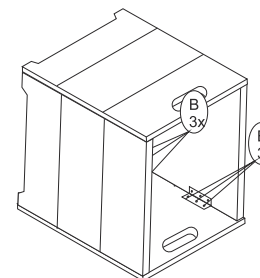
**06**



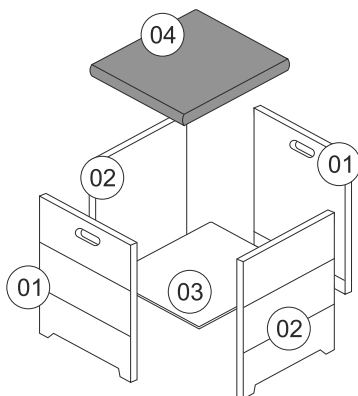
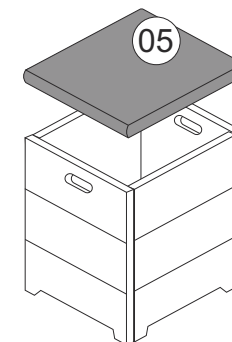
**07**



**08**



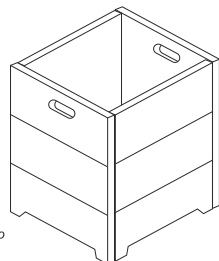
**09**



Código	Lista de Ferragens			
120-0	A		8 x 30	12
162-0	B		Parafuso phillips 3,5x12mm	50
331-0	C		Cantoneira 6 furos	08



**MÓVEIS PRINCESAOESTE LTDA.**  
 BR-282 Km 582,5  
 CEP: 89870-000  
 Pinhalzinho-SC- Brasil  
 Fone/fax: +55(49) 3366-1911  
 www.moveismpo.com.br



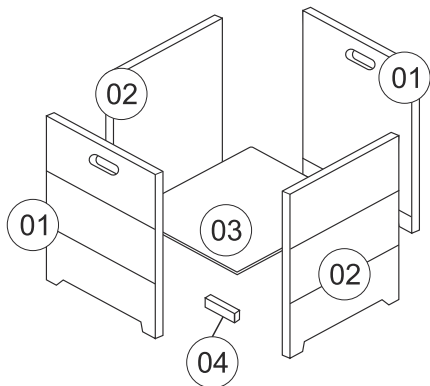
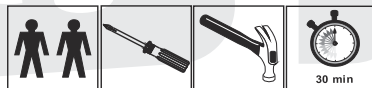
Móvel Concluído

**8071/9071 - Cachepô**



### Como cuidar de seus móveis

Móveis adequados para uso doméstico. Limpe com um pano seco.  
 Não utilize produtos que contenham solventes, abrasivos ou amônia.  
 Aplique cera líquida a cada 6 meses. Evitar a exposição à luz solar e umidade excessiva.  
 Acor do produto pode mudar depois de alguns meses, devido as características e poros da madeira, ocorrendo variações na tonalidade das peças, e algumas pequenas imperfeições.  
 Resumindo, este não é um defeito, mas um resultado da beleza da madeira.



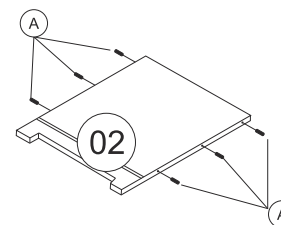
Nº	Código	Descrição
1	193-28	LATERAL 390 X 410 X 18
2	193-29	LATERAL 355 X 410 X 18
3	187-18	FUNDO GAVETA 363 X 363 X 2,5
4	253-7	CALÇO ASSENTO 150 X 20 X 20
5	183-54	KIT FERRAGEM 8070

Código	Lista de Ferragens			
120-0	<b>A</b>		8 x 30	<b>12</b>
162-0	<b>B</b>		Parafuso phillips 3,5x12mm	<b>50</b>
331-0	<b>C</b>		Cantoneira 6 furos	<b>08</b>

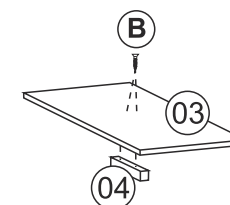
## Observações

Fixar toda a ferragem indireta antes de começar a montagem, sempre observando o desenho.

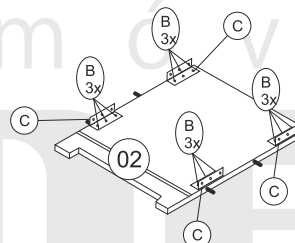
**01**



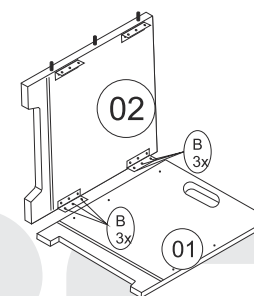
**02**



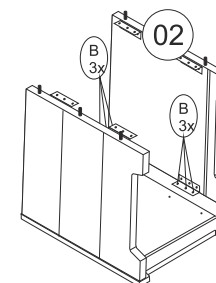
**03**




**04**



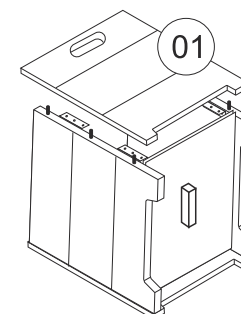
**05**



**06**



**07**



**08**

