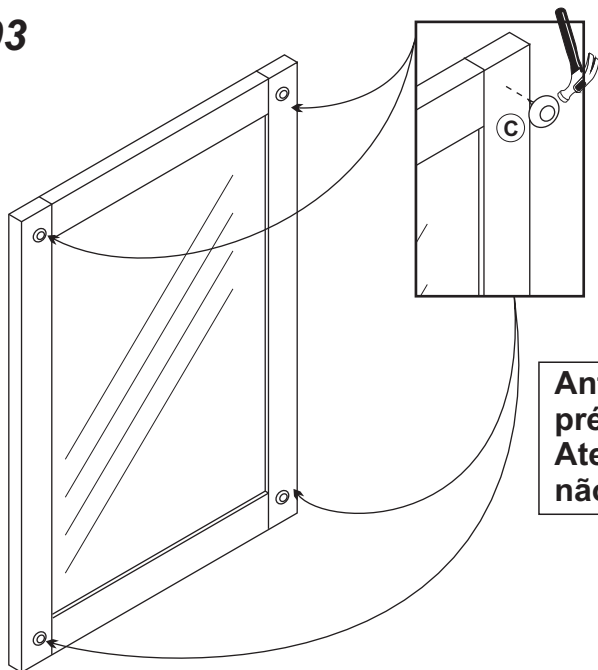


03



**Antes de colocar o Tachão,
pré-marcar com um prego 8x8.
Atentar ao retirar o prego para
não machucar a peça.**



Como cuidar de seu móvel

Móvel adequado para uso doméstico.
Limpar com um pano seco, não utilize
produtos que contenham solventes abrasivos
ou amoníacos.
Evitar a exposição da luz solar e umidade excessiva.
A cor do produto, as vetas e rasgos da madeira poderá ter
alguns tipos de variações depois de algum tempo,
isto é natural devido as alterações climáticas.

Como cuidar de su Mueble

Mueble adecuado para uso doméstico.
Limpie siempre con un paño seco, no
utilice productos que contengan soluciones
solventes ni amoníacos.
Evite la exposición directa al sol ó
en ambientes húmedos.
El color y algunas características de la propia
madera podrán tener algún tipo de alteración,
esto es natural debido a las mudanzas
naturales del clima.

How to care for your furniture

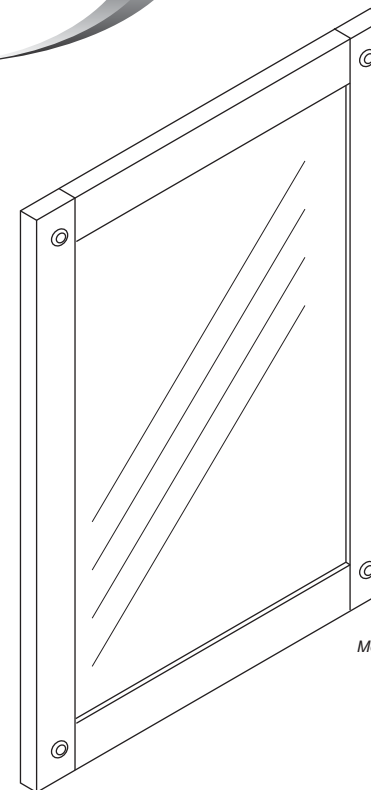
Furniture suitable for domestic use.
Always wipe with a dry cloth, not
use products containing solutions
solvents or ammonia.
Avoid direct sunlight or exposure
in humid environments.
The color and some characteristics of his own
wood secure any type of alteration,
this is natural for relocation
natural climate.

Atualizado: 30/01/12



MÓVEIS PRINCESA OESTE LTDA.

BR-282 Km 582,5
CEP: 89870-000
Pinhalzinho-SC- Brasil
Fone/fax: +55(49) 3366-1911
www.moveismpo.com.br



Móvel Concluído



PAPEL RECICLÁVEL
PAPEL RECICLABLE
PAPER RECYCLEABLE

QUADRO ESPELHO - 8022/9022



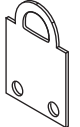

MIRROR / ESPEJO

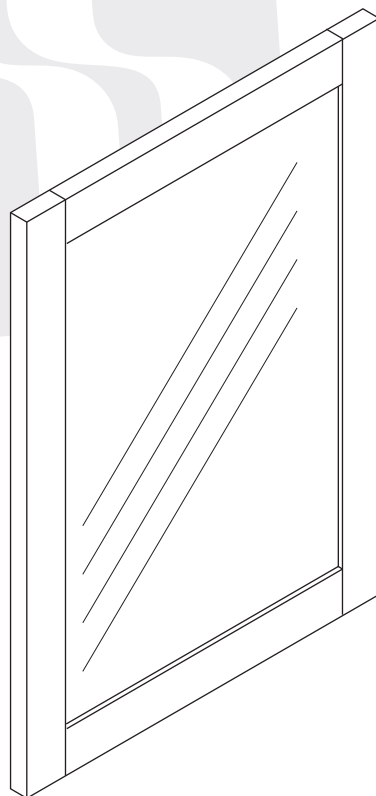
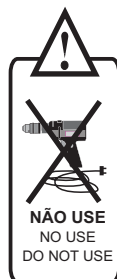
Observações/Observaciones/Observation

- * Fixar toda a ferragem indireta antes de começar a montagem. (Dobradiças nas portas, cavilhas nas travessas, etc. Sempre obs. o desenho).
- * Fijar todas las piezas metálicas, antes de comenzar el montaje. (Tacos de madera en los laterales, vigas de madera, bisagras, etc. (Siempre mirando el dibujo paso a paso).
- * Hinges in the doors, peg in the lates, etc. (Always watching the drawing)

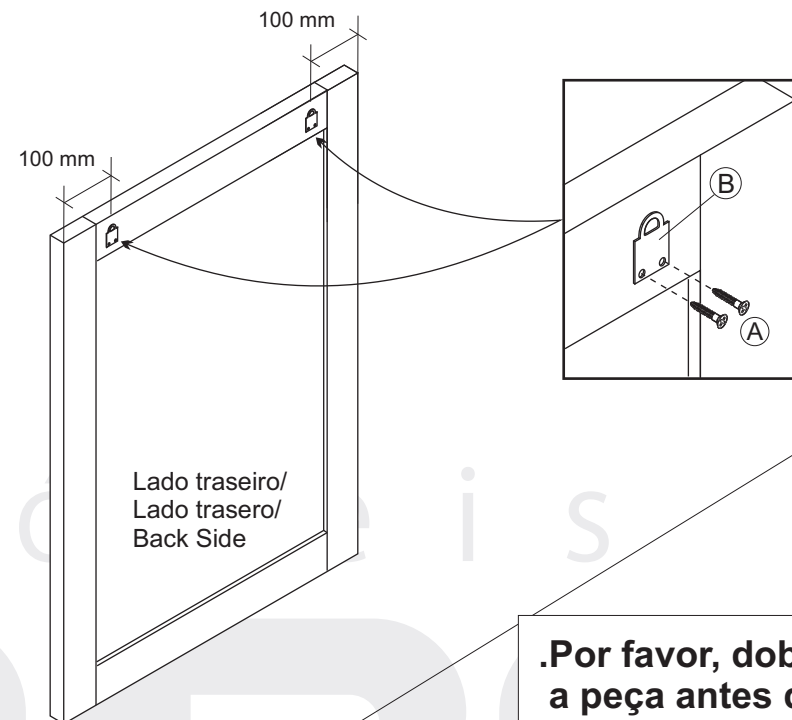
Importante/Important

- * Para um bom resultado na montagem dos produtos, siga as instruções como o indicado, respeitando passo a passo a sequência numérica na ordem crescente. Utilize a embalagem do produto para cobrir o chão para evitar riscos nas peças.
- * Para un buen resultado en el montaje de los productos, seguir las instrucciones como indica el montaje paso a paso, siempre en orden creciente.
- * For a good result in mounting products, follow the instructions, step by step the number sequence.

<div> <div>Código</div> <div> <div>Lista de Ferragens</div> <div>(Identifying the Hardware/Ferreteria Incluída)</div> </div> </div>				
162-0	A		 3,0 x 16	04
274-1	B			02
197-0	C			04



01



.Por favor, dobre a peça antes de fixar na parede.
.Por favor, doble la pieza antes de fijar en la pared.
.Please, bend the metal after fix it in the frame.

02

