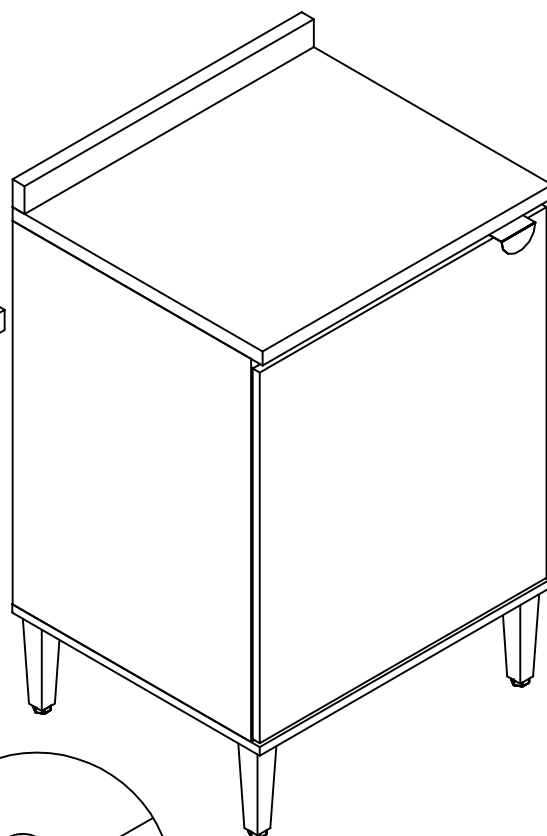
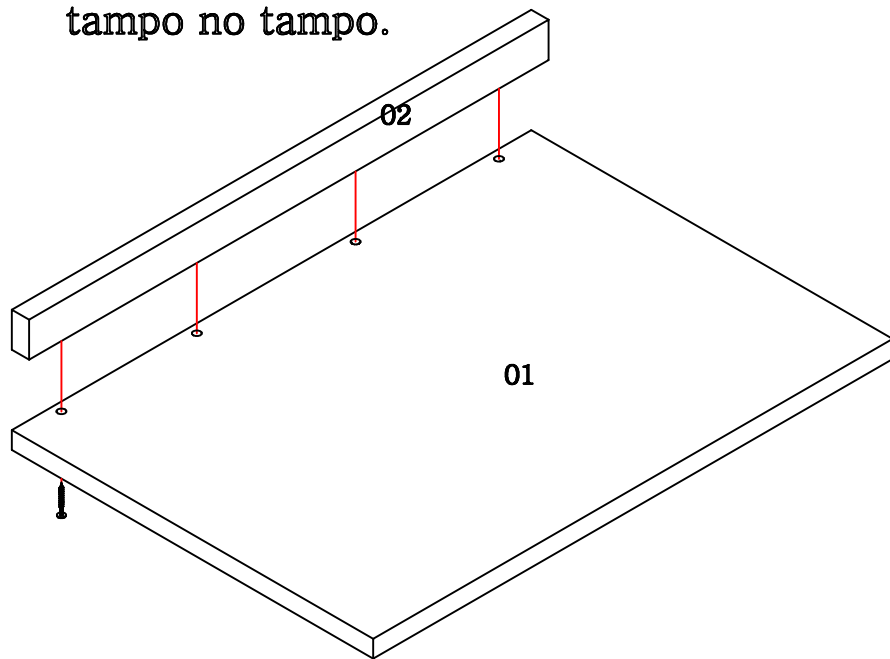





## MANUAL DE MONTAGEM

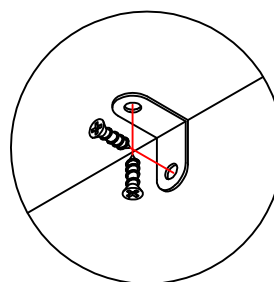
Lista de peças						
Código de assistência	Descrição	Quant.	Compr. (mm)	Larg. (mm)	Espes. (mm)	Caixa/ volume
01	Tampo	1	1200	520	25	A
02	Sarrafo do tampo	1	1200	50	25	A

Utilize o parafuso chato 4,0 x 40 contido nos acessórios do balcão, para fixar o sarrafo do tampo no tampo.

Garantia de 03 (três) meses, por defeito de fabricação.



Código de assistência	Descrição	
226		Parafuso chato 4,0x40 bicromatizado
4214		Parafuso chato 3,5x14 cabeça rebaixada
85		"L" de metal



Fixe o tampo no módulo com o L de metal e o parafuso chato 3,5 x 14 contido nos acessórios do balcão.

