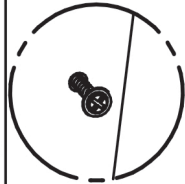




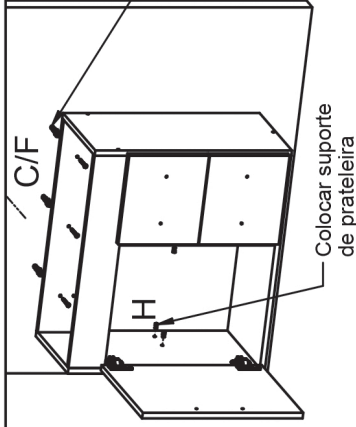
Instrução de montagem

Armário Vix



Detalhe I


Desparafusar para retirar a espelheira de dentro do armário



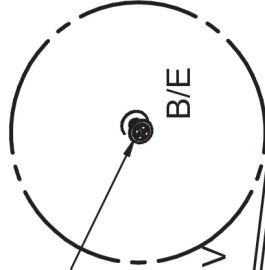
Posicionar o armário na parede, fazer as marcações conforme travessa, fazer os furos na parede e fixar o armário



Detalhe II

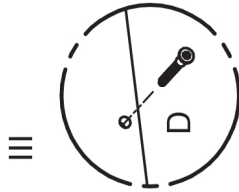
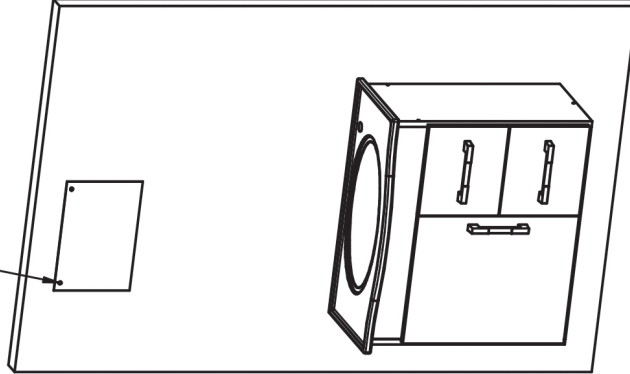


Passar silicone em todas as bordas

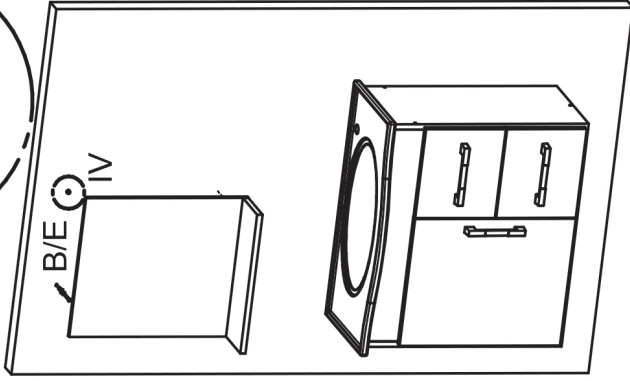


Detalhe do parafuso depois de fixado

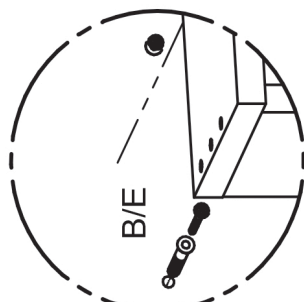
Fazer furo da espelheira usando o gabarito do esquema de montagem



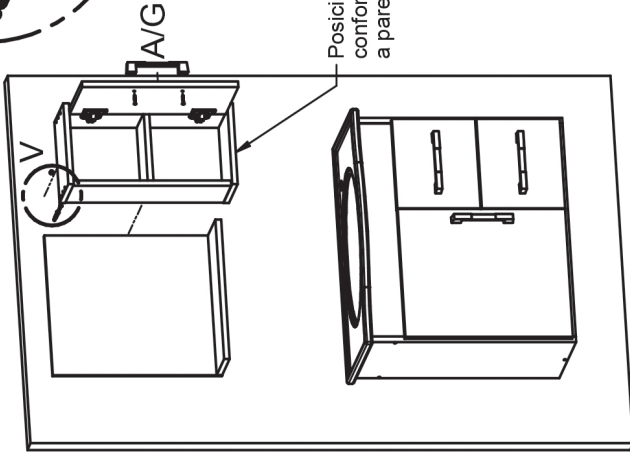
Detalhe III



Detalhe IV



Detalhe V

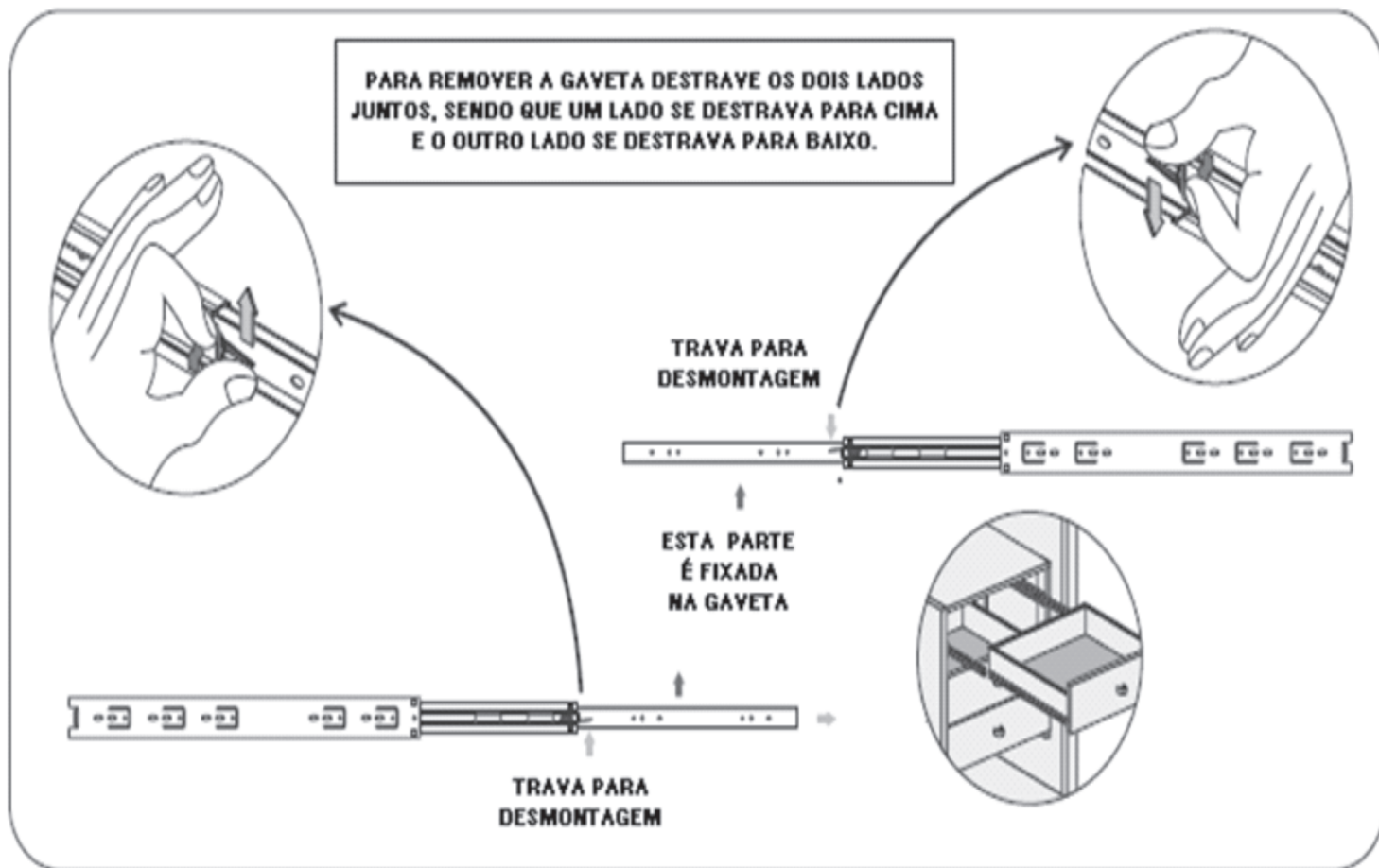


Posicionar o nicho, fazer furos conforme o fundo, marcar e furar a parede e após, fixar o nicho



Suporte de prateleira

INSTRUÇÃO PARA RETIRADA DA GAVETA COM CORREDIÇA TELESCÓPICA



CUIDADOS COM SEU MÓVEL

1. A instalação deve ser feita por um profissional capacitado.
2. Sempre mantenha os móveis livres de umidade ou à luz solar direta, ou outra fonte de calor. Utilize vedantes de silicone para vedar a junção dos tampos e pias com o revestimento das paredes. Verifique as instalações hidráulicas periodicamente, a fim de evitar vazamentos.
3. Não coloque peso excessivo sobre os móveis, nunca se apoie sobre as portas, pois poderá ocasionar desregulamento ou deslocamento das mesmas.
4. Não estenda toalhas úmidas ou molhadas sobre as portas dos móveis, pois, ao longo do tempo, a umidade poderá causar danos permanentes.
5. Caso algum líquido tenha sido derramado no móvel, limpe seu produto o mais rápido possível. Isso evitará marcas indesejáveis.
6. Use somente uma flanela macia e seca, se necessário, use-a levemente umedecida em água pura, não se pode usar produtos de limpeza como álcool, lustra móveis e etc.
7. Garantia contra defeitos de fabricação 3 meses.

A garantia de 3 meses da MGM é válida para defeitos relacionados à matéria-prima e à produção do móvel. Outros defeitos que não se enquadram na cobertura da garantia são:

1. Desgaste no acabamento do produto, ocorrido por uso intenso ou exposição a condições adversas como umidade, maresia, frio e calor intensos, entre outros;
2. Defeitos ou desgastes causados por mau uso, esforços indevidos ou qualquer tipo de uso diferente daquele proposto pela empresa para o produto comprado;
3. Problemas causados por condições inadequadas do local onde o produto foi instalado, como, por exemplo, piso desnivelado, umidade excessiva, parede pouco resistente, entre outros;
4. Maus tratos, descuido, limpeza e/ou manutenção em desacordo com as instruções repassadas pela empresa;
5. Alterações feitas na estrutura ou acabamento do produto, diferente da forma como recebeu o produto em sua casa;

6. Ataque de Cupins, Fungos e outras Pragas: **certifique-se, antes da instalação dos móveis MGM, de que sua residência não possui focos de cupins, fungos ou outras pragas. Caso possuir, providencie uma dedetização no local, imediatamente, antes da instalação dos móveis. Lembre-se de que a substituição do produto não resolve o problema, pois, permanecendo o foco, o novo produto também terá sua estrutura e estética danificada. Assim, recomenda-se dedetizar o local da instalação dos móveis periodicamente, a fim de evitar o ataque dessas pragas.**