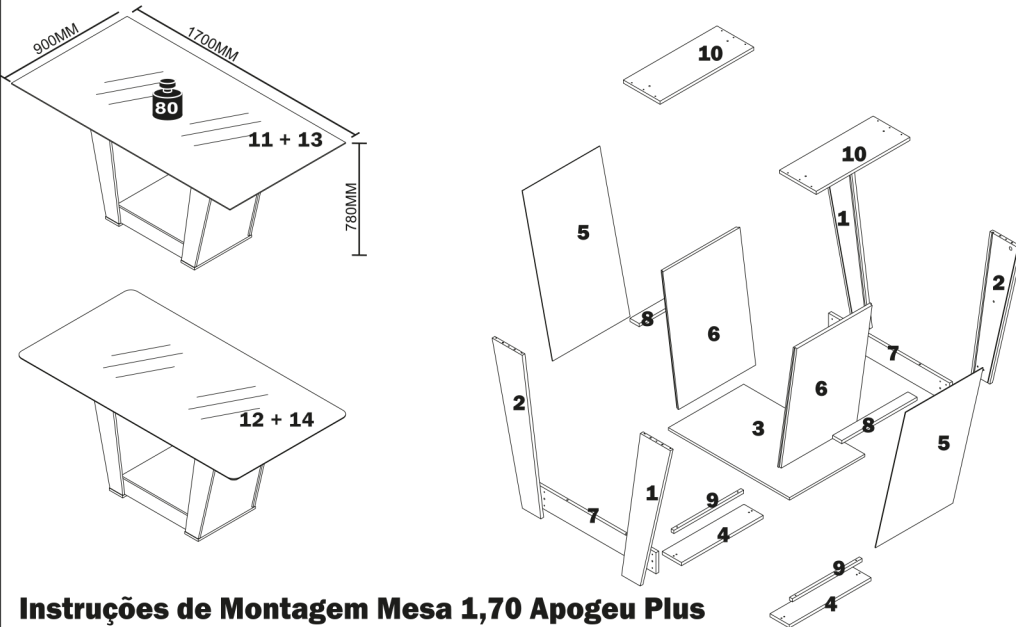


Nº	CÓDIGO CODE CODIGO	DESCRIÇÃO DESCRIPTION DESCRIPCIÓN	DIMENSÃO (mm) DIMENSION DIMENSION (mm)			MATERIAL RAW MATERIAL MATERIA PRIMA	QUANTIDADE QUANTITY CANTIDAD
			COMP. LEN. LON.	LARG. WID. ANC.	ESP. DEP. ESP.		
1	45858	PÉ DIREITO EXTERNO/ EXTERNAL RIGHT FOOT / PIÉ DERECHO EXTERNO	720	165	15	MDP	2
2	45880	PÉ ESQUERDO EXTERNO/ EXTERNAL LEFT FOOT / PIÉ IZQUIERDO EXTERNO	720	165	15	MDP	2
3	45881	TAMPA CENTRAL/ CENTRAL TOP/ TAPA CENTRAL	660	410	12	MDP	1
4	45883	TAMPA INFERIOR/ LOWER TOP/ TAPA INFERIOR	445	105	12	MDP	2
5	45854	LATERAL MAIOR/ BIG SIDE / LATERAL MAYOR	739	422	2,5	MDP	2
6	45856	LATERAL MENOR/ SMALL SIDE / LATERAL MENOR	612	420	15	HDF	2
7	45882	TRAVESSA LATERAL/ SIDE BATEN/ TRAVIESA LATERAL	660	100	15	MDP	2
8	45890	TRAVESSA OCULTA/ HIDDEN BATTEN / TRAVIESA OCULTA	410	50	15	MDP	2
9	45894	TRAVESSÃO DE APOIO/BATTEN/ TRAVIESA	380	15	15	MDF	2
10	45884	TAMPA SUPERIOR/ UPPER TOP/ TAPA SUPERIOR	510	200	15	MDP	2
<b>OPCIONAL/ OPTIONAL/ OPCIONAL</b>							
11	45738	TAMPO ARREDONDADO/ ROUNDED TOP/ TAPA REDONDEADO	1700	900	25	MDF	1
12	45736	TAMPO RETO/ STRAIGHT TOP/ TAPA RECTA	1700	900	25	MDF	1
<b>VIDRO / GLASS / VIDRIO</b>							
13	44392	VIDRO ARREDONDADO/ ROUNDED GLASS/ VIDRIO REDONDEADO	1700	900	4	-	1
14	45127	VIDRO RETO/ STRAIGHT GLASS/ VIDRIO RECTA	1700	900	4	-	1



**GRUPO LOPAS**  
Rod. Prefeito Adolfo Nicolato, Km 10 - Rodeiro/MG - CEP:36510-000  
+ 55 32 3577-3300 www.grupolopas.com.br



**Instruções de Montagem Mesa 1,70 Apogeu Plus**  
**Assembly Instructions Apogeu 1,70 Table Plus**  
**Instrucciones de Armado Mesa Apogeu 1,70 Plus**

45094 - A4 - 11/02/2019 - DDP LOPAS 2019

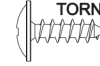
**Peso máximo suportado**  
Maximum weight supported  
Peso máximo soportado

**A - CANTONEIRA PLÁSTICA**  
PLASTIC CORNER PLATE  
ESQUINERO PLÁSTICO




**04**  
CÓD. 1970

**B - PARAFUSO 3,5X12MM FLANGEADO**  
3,5X12MM WASHER HEAD SCREW  
TORNILLO 3,5X12MM FLANGEADO



**16**  
CÓD. 29687

**C - CAVILHA MADEIRA 6X30MM**  
6X30MM WOODEN DOWEL  
TARUGO DE MADEIRA 6X30MM



**12**  
CÓD. 1977

**D - SUPORTE DE SILICONE 20MM**  
20MM SILICONE SUPPORT  
SOPORTE DE SILICONA 20MM



**06**  
CÓD. 14541

**E - PARAFUSO 3,0X20MM**  
3,0X20MM SCREW  
TORNILLO 3,0X20MM



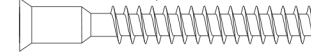
**04**  
CÓD. 2831

**F - PARAFUSO 3,5X25MM FLANGEADO**  
3,5X25MM WASHER HEAD SCREW  
TORNILLO 3,5X25MM FLANGEADO



**40**  
CÓD. 24120

**G - PARAFUSO 5,0X40MM SOBERBO**  
5,0X40MM SCREW  
TORNILLO 5,0X40MM



**12**  
CÓD. 25370

**H - SAPATA REDONDA 15MM**  
15MM CIRCULAR PAD  
ZAPATA CIRCULAR 15MM



**04**  
CÓD. 2509

**Termo de Garantia**

**DISPOSIÇÕES E PRAZOS DE GARANTIA**

A Móveis Lopas estipula que o produto especificado fica garantido pelo prazo de um (180) dias, à partir da data de emissão da nota fiscal, sendo os noventa (90) primeiros dias relativos à garantia legal prevista nos termos do artigo 26, II do CDC e os demais noventa(90) dias, relativos a garantia contratual contra defeitos de fabricação. Quaisquer garantias adicionais fornecidas pelo lojista são de responsabilidade exclusiva destes, sendo portanto os únicos responsáveis em caso de defeito do produto após a garantia legal.

A Móveis Lopas não possui pontos de assistência técnica. Constatado o eventual defeito de fabricação, o consumidor deverá entrar em contato com a loja onde adquiriu o produto.

No prazo de garantia, as partes eventualmente defeituosas serão substituídas gratuitamente, por outra da mesma linha e modelo, assim como a mão-de-obra aplicada.

O projeto, instalação e a montagem na residência do consumidor não são de responsabilidade da Móveis Lopas. A montagem deve seguir corretamente as instruções que se encontram dentro da embalagem de cada módulo. Esta garantia é válida em todo o território brasileiro.

**EXCLUSÃO DA GARANTIA**

O presente termo exclui de sua garantia:  
danos causados em consequência de acidentes, mau uso, manuseio ou deslocamento incorreto dos produtos;  
danos causados por montagem inadequada;  
danos em decorrência de agentes externos (mundações, incêndios, etc);  
danos causados pela utilização de produtos de limpeza não recomendados por este manual;  
despesas de transporte, frete ou seguro;  
defeitos oriundos da utilização do produto em ambientes sujeitos a gases corrosivos, umidade excessiva ou em locais de altas/baixas temperaturas, poeira ou acidez.

**CUIDE BEM DO SEU MÓVEL**

Dicas de limpeza e conservação:

- Para limpar corretamente seu produto, use sempre um pano liso e **levemente** umedecido com água;
- Não se esqueça de enxugar o seu móvel! Ele não deve permanecer úmido, pois a água pode prejudicar o acabamento ou causar mofo na madeira;
- Não se recomenda o uso de produtos à base de amoníaco.
- Não utilize esponja de aço ou qualquer material que possa arranhar a superfície do produto durante a limpeza.
- Não utilize plásticos ou papéis coloridos para forrar seu móvel.
- Evite arrastar objetos em cima do móvel. Eles podem riscar e prejudicar o acabamento de seu móvel.
- O material dos seus móveis tem um tratamento contra fungos e cupins, mesmo assim, em ambientes infestados recomenda-se a dedetização antes de instalar a seu móvel;
- Tente evitar a exposição direta ao sol. Sugere-se utilização de cortinas para proteger seu móvel;

**TAKING GOOD CARE OF YOUR FURNITURE**

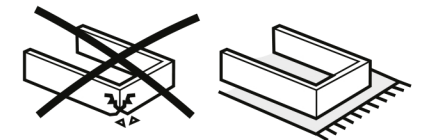
Cleaning and caring instructions:

- Wipe the wood furniture down with a moist cloth to properly clean the furniture.
- Do not forget to dry your furniture out. Humidity can damage the finish or create mold.
- Chemical products are not recommended;
- Never clean the furniture with scouring powders, steel scrubber pads or any other product which can scratch its
- Furniture surfaces should not be covered with colored plastic or paper sheets.
- Avoid dragging objects on top of the furniture. They might scratch the finishing.
- Wood furniture are made of mould and termites resistant materials, however, it is recommended to use termiticides in infested places before installing the furniture.
- Avoid furniture exposure to direct Sun light. Drapers suggested.

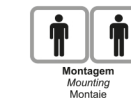
**CUIDE BIEN DE SU MUEBLE**

Indicaciones de limpieza y conservación

- Para limpiar correctamente su muebles de madera, siempre use un paño húmedo.
- No se olvide de secar su muebles! No debe permanecer húmedo, pues el agua puede perjudicar el acabado o causar mofo en la madera.
- No es recomendable utilizar productos con amoníaco.
- No utilizar esponjas de acero o cualquier material que dañe la superficie de los muebles.
- Evite arrastrar objetos encima de los muebles. Ellos pueden riscar o dañar el acabado de su mueble.
- El material de los muebles tiene un tratamiento contra los hongos y las polillas, aun así, en ambientes infestados, se recomienda desinfectar antes de instalar su mueble.
- Evite la exposición directa al sol. Se sugiere la utilización de cortinas para proteger sus muebles.



As ferramentas necessárias para montagem do produto não são fornecidas.  
The necessary tools for assembly aren't supplied.  
Las herramientas necesarias para armar los productos no son fornecidas.



**Sugestão da quantidade de pessoas necessárias para montagem.**  
Tip of the number of people required for product assembly.  
Consejo de la cantidad de personas necesarias para el armado de productos.

