

Manual de Montagem e Manuseio

Bibox

11

Pés - PVC - Preto
130x65x65mm
parafuso injetado



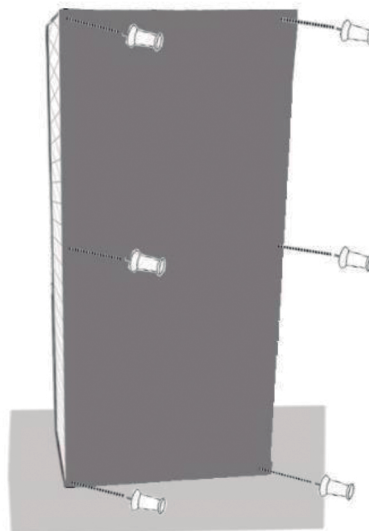
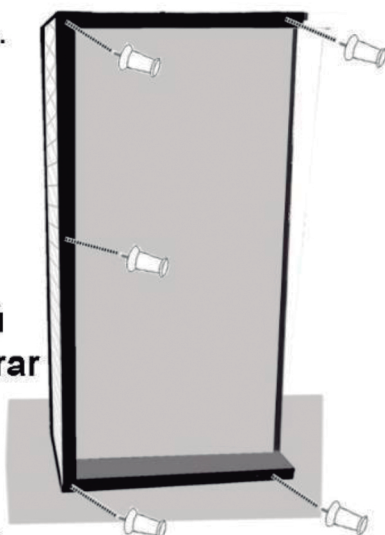
LightSpuma ^{Colchões}
Você precisa ter um

Montagem dos Rodízios e Pés

Passo 1

Forre o chão com a embalagem para proteger o produto.

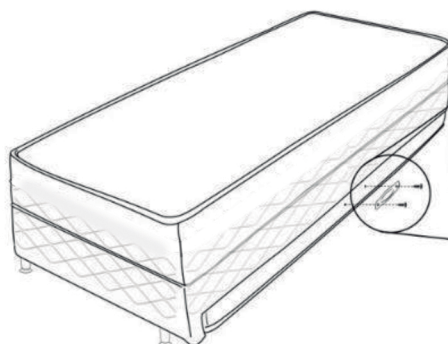
Obs: Os Pés estão fixados dentro do Baú abra para retirar. Verificar se o baú está fechado, após a retirada dos pés.



Passo 2

Vire o Box em pé, para fixar os pés. Vire a cama auxiliar em pé apoiada na parede para fixar os pés.

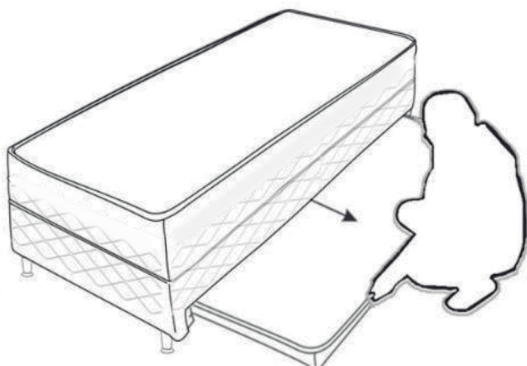
Puxador



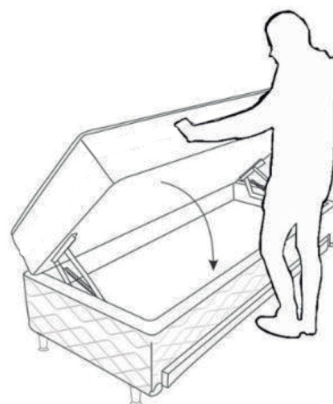
Puxador já fixado

Instruções de Manuseio

Puxando a cama auxiliar



Abrindo o Baú



Obs: Cuidado ao abrir o Baú. Abra devagar