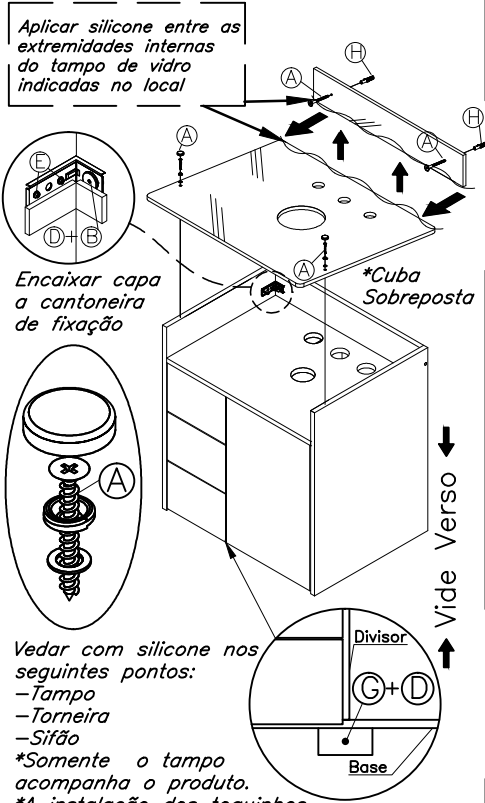
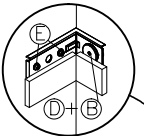


**Toucador Azzirra/Havana/Naple
c/Tampo de Vidro Translucido de
60cm**

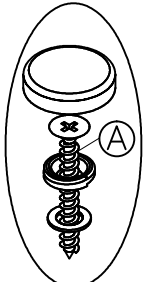


Aplicar silicone entre as extremidades internas do tampo de vidro indicadas no local



Encaixar capa a cantoneira de fixação

*Cuba Sobreposta



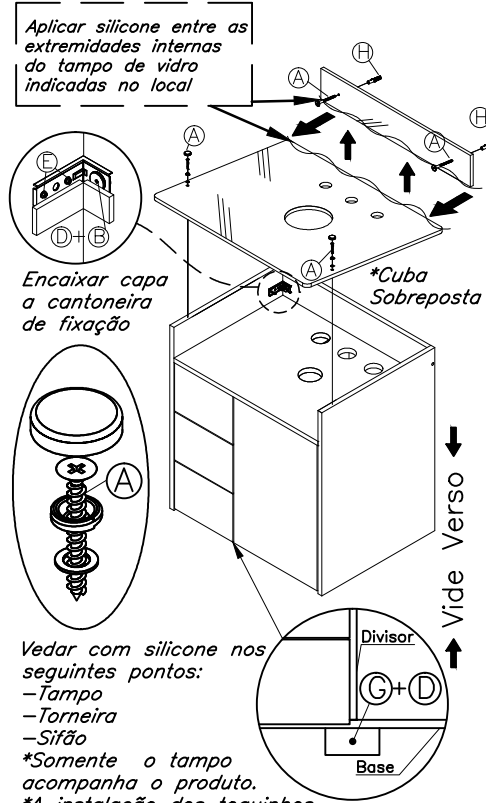
Vide Verso

Vedar com silicone nos seguintes pontos:
-Tampo
-Torneira
-Sifão

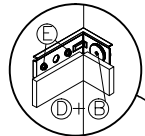
*Somente o tampo acompanha o produto.
*A instalação dos toquinhos para sustentação e obrigatório.

Certifique que o produto esteja nivelado.

**Toucador Azzirra/Havana/Naple
c/Tampo de Vidro Translucido de
60cm**

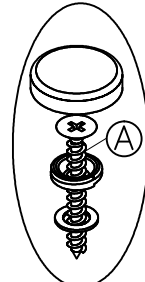


Aplicar silicone entre as extremidades internas do tampo de vidro indicadas no local



Encaixar capa a cantoneira de fixação

*Cuba Sobreposta



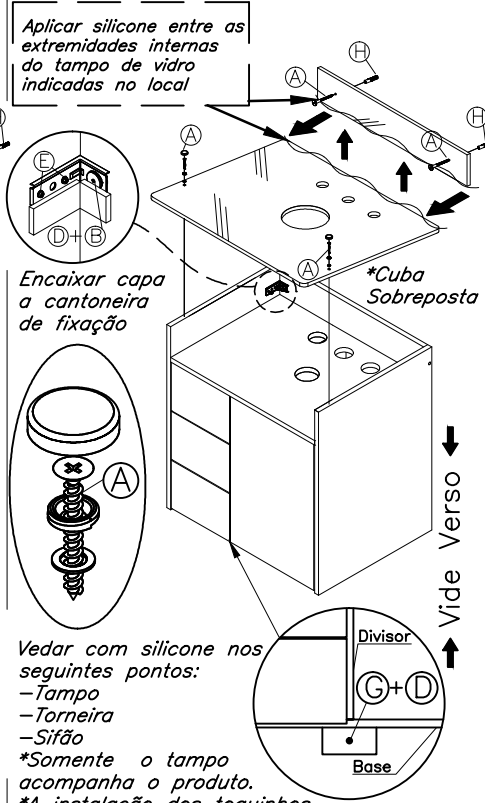
Vide Verso

Vedar com silicone nos seguintes pontos:
-Tampo
-Torneira
-Sifão

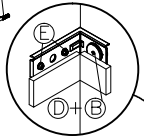
*Somente o tampo acompanha o produto.
*A instalação dos toquinhos para sustentação e obrigatório.

Certifique que o produto esteja nivelado.

**Toucador Azzirra/Havana/Naple
c/Tampo de Vidro Translucido de
60cm**

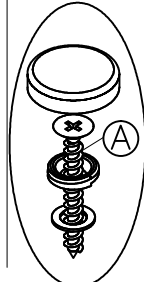


Aplicar silicone entre as extremidades internas do tampo de vidro indicadas no local



Encaixar capa a cantoneira de fixação

*Cuba Sobreposta



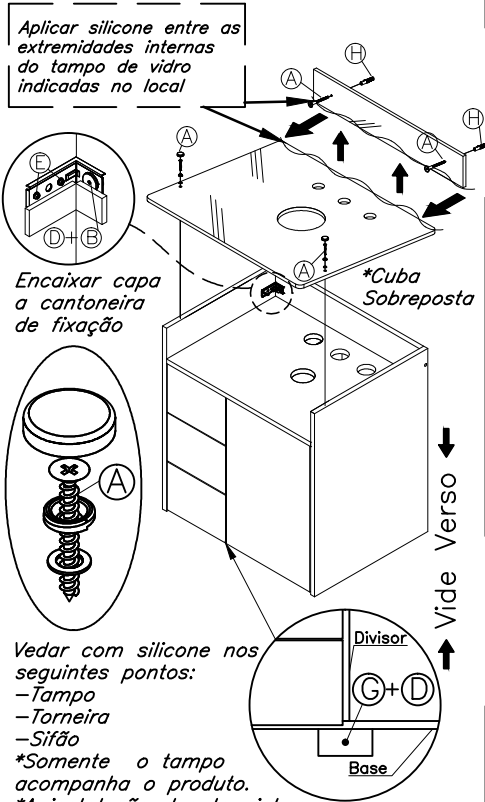
Vide Verso

Vedar com silicone nos seguintes pontos:
-Tampo
-Torneira
-Sifão

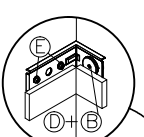
*Somente o tampo acompanha o produto.
*A instalação dos toquinhos para sustentação e obrigatório.

Certifique que o produto esteja nivelado.

**Toucador Azzirra/Havana/Naple
c/Tampo de Vidro Translucido de
60cm**

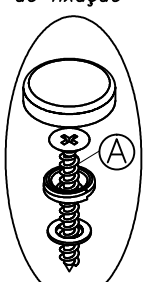


Aplicar silicone entre as extremidades internas do tampo de vidro indicadas no local



Encaixar capa a cantoneira de fixação

*Cuba Sobreposta



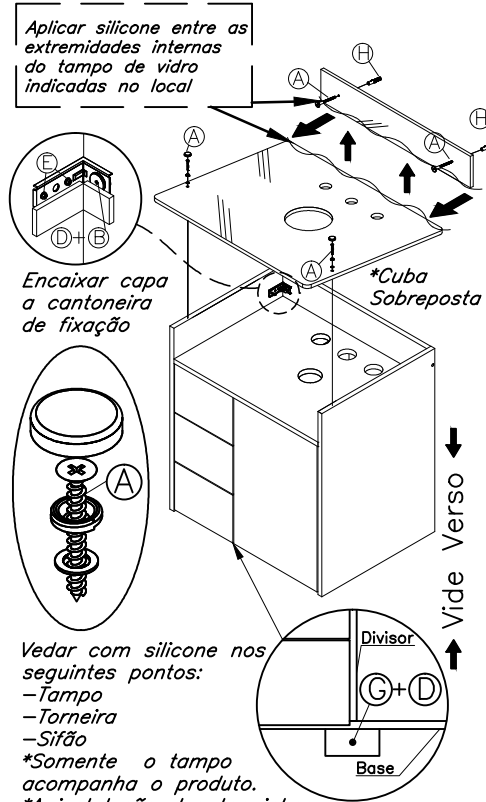
Vide Verso

Vedar com silicone nos seguintes pontos:
-Tampo
-Torneira
-Sifão

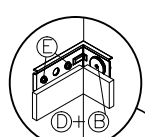
*Somente o tampo acompanha o produto.
*A instalação dos toquinhos para sustentação e obrigatório.

Certifique que o produto esteja nivelado.

**Toucador Azzirra/Havana/Naple
c/Tampo de Vidro Translucido de
60cm**

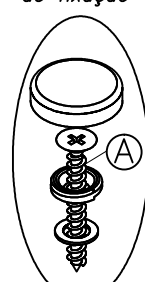


Aplicar silicone entre as extremidades internas do tampo de vidro indicadas no local



Encaixar capa a cantoneira de fixação

*Cuba Sobreposta



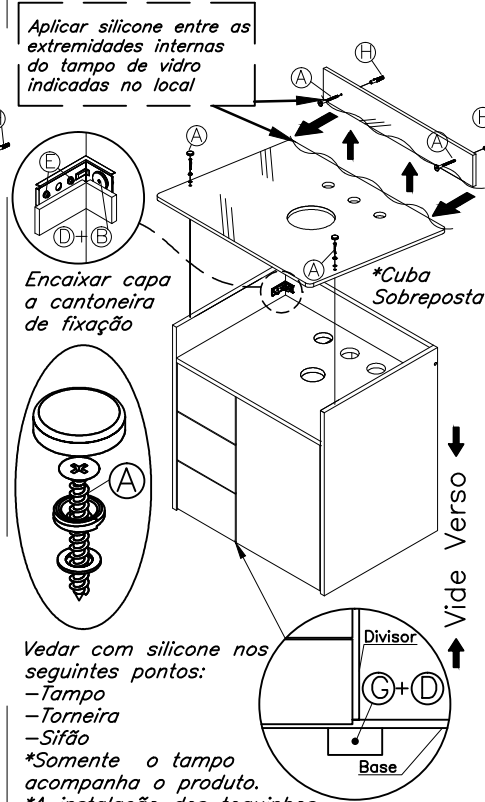
Vide Verso

Vedar com silicone nos seguintes pontos:
-Tampo
-Torneira
-Sifão

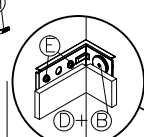
*Somente o tampo acompanha o produto.
*A instalação dos toquinhos para sustentação e obrigatório.

Certifique que o produto esteja nivelado.

**Toucador Azzirra/Havana/Naple
c/Tampo de Vidro Translucido de
60cm**




Aplicar silicone entre as extremidades internas do tampo de vidro indicadas no local



Encaixar capa a cantoneira de fixação

*Cuba Sobreposta



Vide Verso

Vedar com silicone nos seguintes pontos:
-Tampo
-Torneira
-Sifão

*Somente o tampo acompanha o produto.
*A instalação dos toquinhos para sustentação e obrigatório.

Certifique que o produto esteja nivelado.

