

ATENÇÃO:

1. Parabéns, você adquiriu um produto com a qualidade ESTILARE Móveis;
2. Antes de iniciar a montagem leia e observe severamente este manual.
3. **IMPORTANTE;** para que o produto não perca a garantia, solicitamos observar atentamente as orientações de montagem como:  
Fixação do produto na parede, colocação correta de cavilas e ferragens, etc...
4. Caso não sinta segurança em realizar a montagem deste produto,  
contrate um profissional capacitado.
5. Aconselhamos utilizar a embalagem para forrar o chão, a fim de não danificar o produto;
6. **LIMPEZA:** Pano levemente umedecido seguido por pano seco.  
Não utilize produtos químicos ou Abrasivos.
7. **GARANTIA:** A garantia dos produtos fabricados pela ESTILARE Móveis, abrange defeitos de fabricação, no prazo estabelecido pelo código de defesa do consumidor, em seu artigo 26,II, o qual prevê a garantia legal de 90 (noventa) dias.

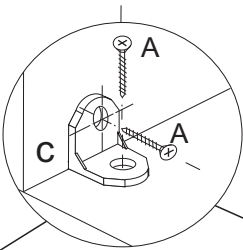
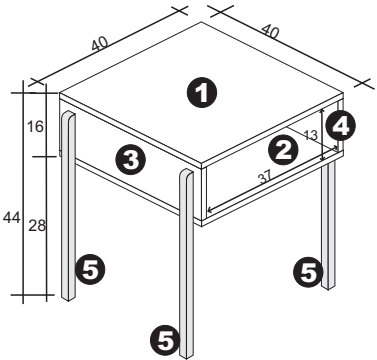


Peso Máximo  
suportado pelo produto

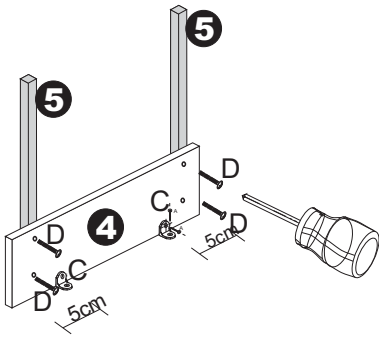
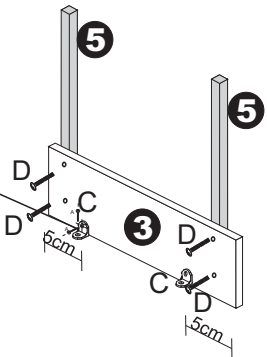


1	Tampo - 1 pç	- 40 x 40 x 1,5
2	Base - 1 pç	- 40 x 40 x 1,5
3	Lateral - 1 pç	- 13 x 40 x 1,5
4	Lateral - 1 pç	- 13 x 40 x 1,5
5	Pés - 4 pç	- 2,5 x 2,5 x 40

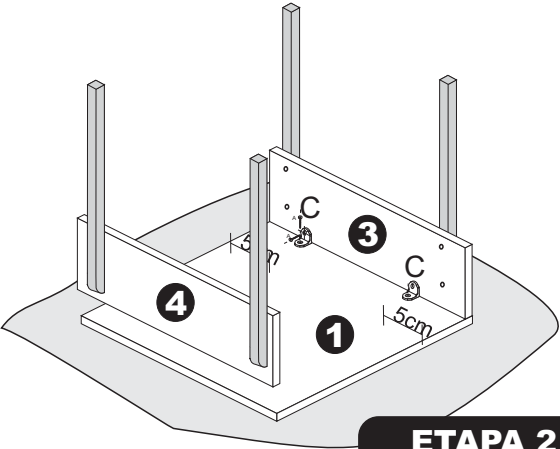
COMPONENTES		QNT
A	PARAFUSO CC 4 X 16	10
B	PARAFUSO CC 4 X 50	4
C	CANTONEIRA CROMADA	4
D	PARAFUSO M4 4 X 30	8



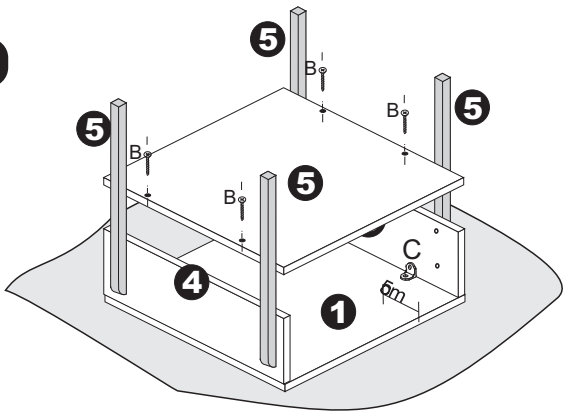
OBS:  
fixar as cantoneiras  
sempre a 5 cm para  
dentro da borda



ETAPA 1



ETAPA 2



ETAPA 3

