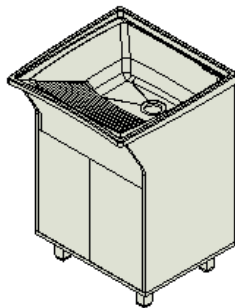


MANUAL DE MONTAGEM BALCÃO TANQUE ECCO



FONE/FAX: (46) 3547 - 8100

ACESSÓRIOS DE MONTAGEM



TRENA



PARAFUSADEIRA



NÍVEL



CHAVE PHILLIPS

PESSOAS NECESSÁRIAS
PARA MONTAGEM




2 PESSOAS



BUCHA



PARAFUSO
4,5 x 35 mm



PARAFUSO
4,5 x 60 mm



PÉ

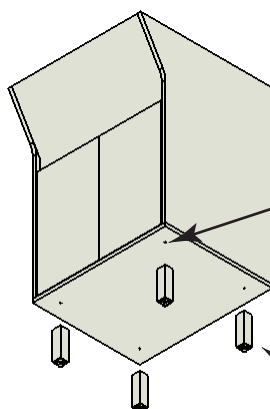


ANTES DE INICIAR A MONTAGEM
RETIRE AS PEÇAS QUE ESTÃO NO
INTERIOR DO PRODUTO.

Ferramentas não fornecidas

MONTAGEM

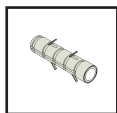
Para fixar os pés ao tanque, utilizar os parafusos 4,5 x 35 mm.



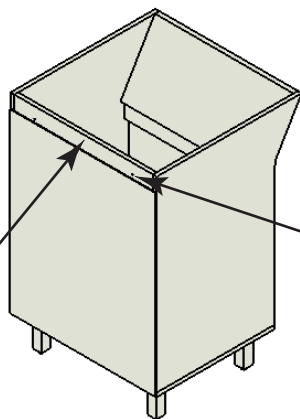
PARAFUSO 4,5 x 35 mm

PÉ


Para fazer a instalação aconselha-se fazer as furações na parede conforme as demarcações existentes na barra traseira, inserir a bucha 8mm e fixá-lo com os parafusos 4,5 x 60 mm.



BUCHA

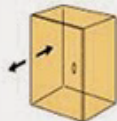


BARRA TRASEIRA

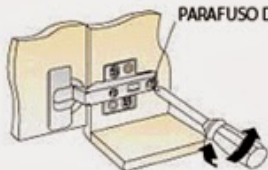


PARAFUSO
4,5 x 60 mm

Caso precise ajustar a regulação da porta, seguir a instrução que a imagem abaixo apresenta.



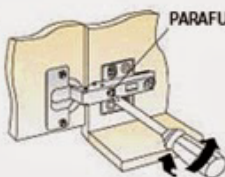
AVANÇO PARA TRÁZ
E PARA FRENTE



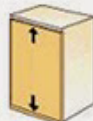
PARAFUSO DE REGULAGEM



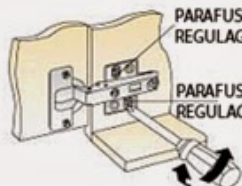
AVANÇO PARA OS LADOS



PARAFUSO DE REGULAGEM



AVANÇO PARA
CIMA E PARA
BAIXO



PARAFUSO
REGULAGEM

PARAFUSO
REGULAGEM