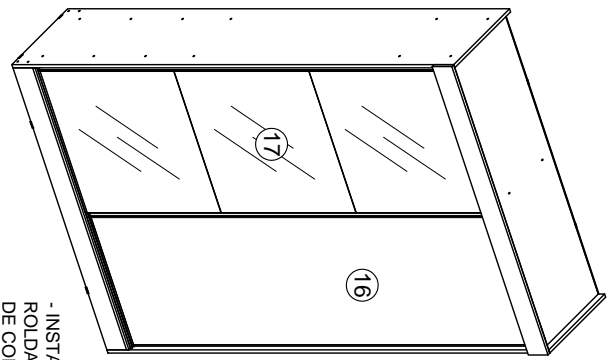


# MANUAL DE MONTAGEM - ROUPEIRO GEÓRGIA PLUS 2 PTS DE CORRER COM ESPELHO

VISTA  
EXPLODIDA

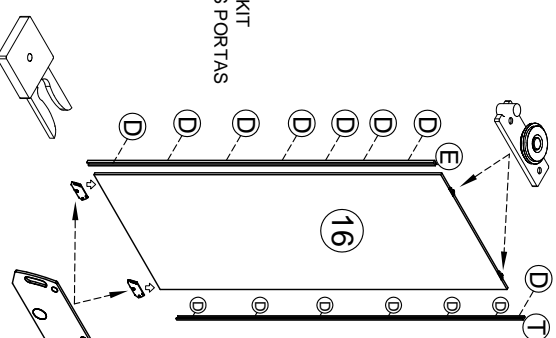
**ATENÇÃO SR. MONTADOR: LEIA  
ATENTAMENTE ESTE MANUAL  
ANTES DE INICIAR A  
MONTAGEM. GUARDAR PARA  
EVENTUAIS CONSULTAS.**

DIMENSÃO		
LARG.	ALTURA	PROF.
1340 MM	2180 MM	450 MM

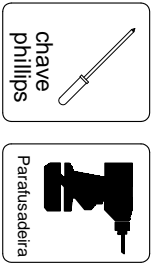


- INSTALAR O KIT  
ROLDANA NAS PORTAS  
DE CORRER.

**OBSERVAÇÃO:**  
**É OPCIONAL:**  
A) A UTILIZAÇÃO DAS PRATELEIRAS  
MÓVEIS Nº14, PODE SER USADA 1, 2, 3  
OU NENHUMA, CASO NÃO UTILIZAR  
NENHUMA, COLOCAR OS TAPA FUROS  
"T" NA LATERAL Nº04 E DIVISÓRIA Nº 05  
(PARTE INTERNA).  
B) UTILIZAÇÃO DO CABIDEIRO(OLADO  
ESQUERDO).



ALINHAR NA PARTE DE  
BAIXO DA PORTA.

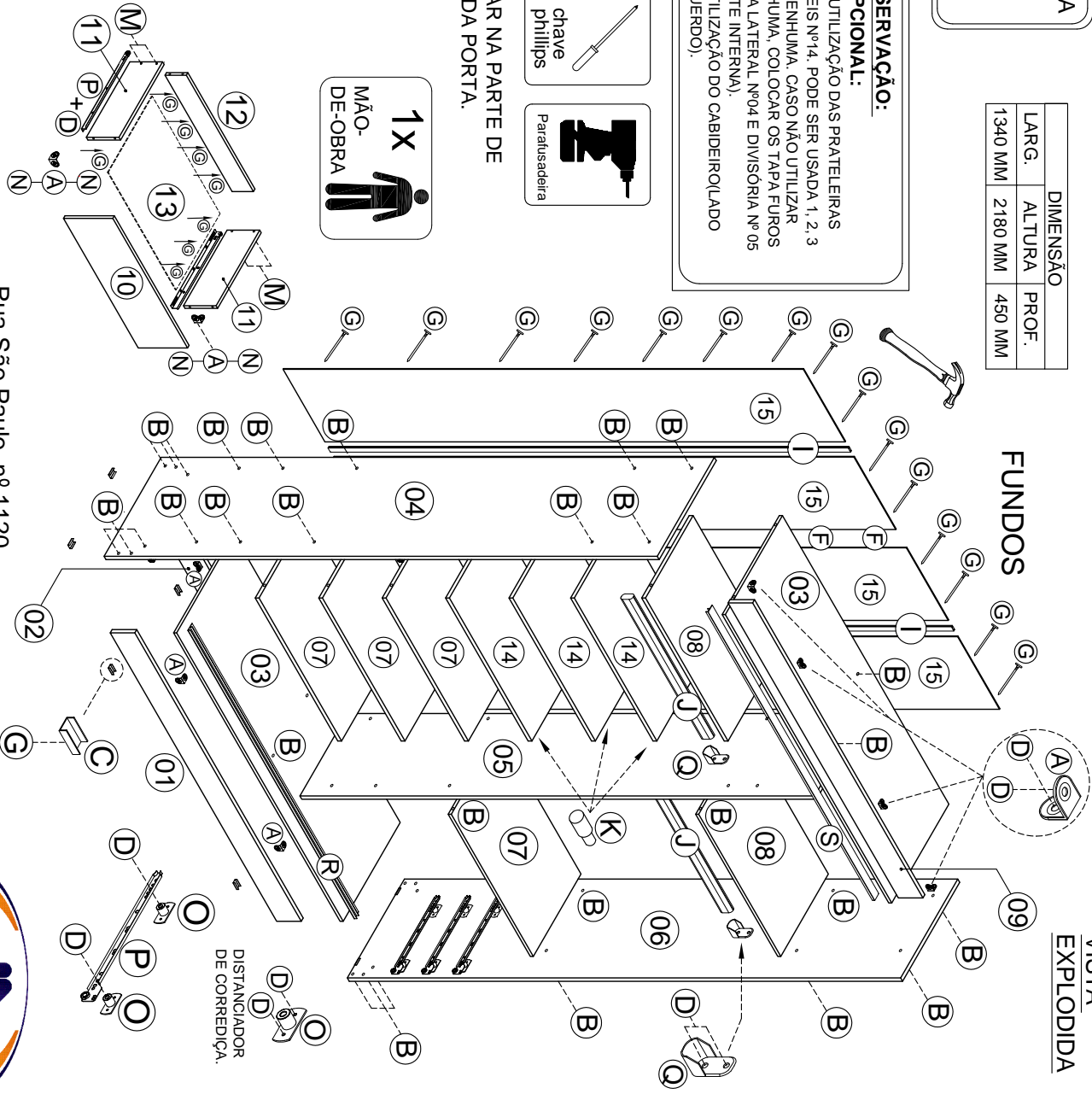


FIXAR OS FREIOS NO TRILHO  
SUPERIOR COM PARAFUSOS INCLUSIVO  
NO KIT.



KIT ACESSÓRIOS		
COD. QTD	DESCRIÇÃO	ILUSTRAÇÃO
A 14	CAMONEIRA METÁLICA 2 FUROS	
B 44	PARAFUSO C/ PONTA 4,0 X 50	
C 08	SAPATA "U" 15 MM	
D 116	PARAFUSO 3,5 X 12 CH.FHS.	
E 01	PUXADOR ALUMÍNIO	
F 08	GARRA P/ FUNDO	
G 60	PREGO 8 X 8	
H 02	KIT SISTEMA PORTA CORRER	
I 02	PERFIL "H"	
J 02	CABIDEIRO 640 MM	
K 12	SUPORTE PRATELEIRA	
L 12	TAPAFURO	
M 12	PARAFUSO 3,5 X 30 CH	
N 12	CAVILHA 6 X 30	
O 12	DISTANCIADOR CORREDIÇA	
P 03	PAR CORREDIÇA METÁLICA	
Q 04	SUPORTE P/ CABIDEIRO	
R 01	TRILHO INFERIOR (ALUMÍNIO)	
S 01	TRILHO SUPERIOR(PLÁSTICO)	
T 01	ALINHADOR PORTA DE CORRER	

LEGENDA		
Nº	DESCRIÇÃO	QTD
01	RODAPÉ FRONTAL	1
02	RODAPÉ TRASEIRO	1
03	BASE/TAMPO	2
04	LATERAL ESQUERDA	1
05	DIVISÓRIA	1
06	LATERAL DIREITA	1
07	PRATELEIRA FIXA/ TAMPO GAVETA	4
08	BASE DO MALEIRO	2
09	MOLDURA	1
10	FRENTE DE GAVETA	3
11	LATERAL DE GAVETA	6
12	CONTRA FUNDO DE GAVETA	3
13	FUNDO DE GAVETA	3
14	PRATELEIRA MÓVEL	3
15	FUNDO TRASEIRO	4
16	PORTA DE CORRER DIREITA	1
17	PORTA DE CORRER ESQ. (ESPELHO)	1



DETALHE  
DE GAVETA

Rua São Paulo, nº 1120  
Centro - Jaci-SP - Cep. 15155-000  
Fone: (17) 3283-9400 / Fax:(17) 3283-9407  
e-mail: assistencia@jamoveis.com.br



This document was created with Win2PDF available at <http://www.win2pdf.com>.  
The unregistered version of Win2PDF is for evaluation or non-commercial use only.  
This page will not be added after purchasing Win2PDF.