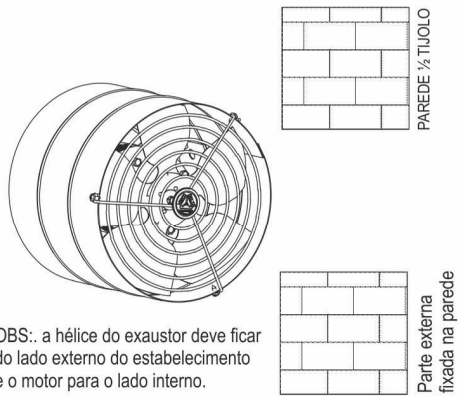


## ESQUEMA DE FIXAÇÃO NA PAREDE



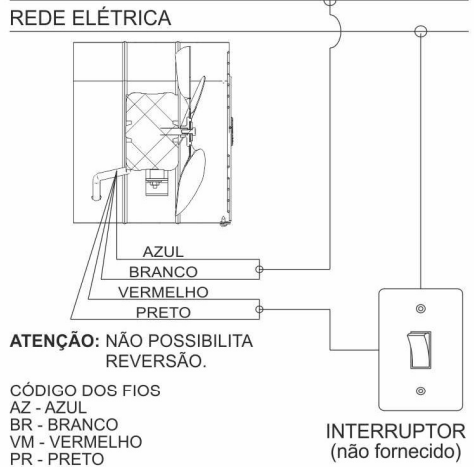
OBS.: a hélice do exaustor deve ficar do lado externo do estabelecimento e o motor para o lado interno.

**Produto não indicado para instalação em churrasqueira.**

### DADOS TÉCNICOS DO MOTOR

DIÂMETRO	20 cm	VM	220V	AZ
ROTAÇÃO	1650 rpm	PR		BR
CORRENTE	127V - 0,55A		220V - 0,23A	↑ REDE ↓
POTÊNCIA	45W	AZ	127V	VM
VAZÃO	180 m³/h	BR		PR
PRESSÃO ESTÁTICA	0,80 mmca		↑ REDE ↓	
CONSUMO	0,045 kWh			

## ESQUEMA DE LIGAÇÃO DO EXAUSTOR 127V



### INSTRUÇÕES PARA LIMPEZA DO EXAUSTOR:

- Desligar o disjuntor da rede de alimentação.
- Desconectar os fios de ligação do exaustor ao disjuntor.
- Retirar a parte do exaustor junto com o motor.
- Retirar a caixa de gordura e proceder a limpeza.
- As demais partes do exaustor deverão ser limpas com sabão neutro.
- Colocar novamente a caixa de gordura.
- Recolocar a parte do exaustor com o motor e fazer novamente a ligação ao disjuntor.

## CERTIFICADO DE GARANTIA

• Eletro Metalúrgica VENTI-DELTA Ltda. garante seus produtos contra defeitos de fabricação pelo prazo de 90 dias por força à Lei e mais 275 dias por concessão da Venti-Delta (totalizando 1 ano), a partir da data da compra.

### NÃO INCLUSOS NESTA GARANTIA:

- Danos causados por agentes da natureza;
- Utilização em desacordo com o manual de instruções do produto;
- Violação, ajuste ou consertos realizados por pessoas não credenciadas pela Venti-Delta.
- Defeitos ou desempenho insatisfatórios provocados pela utilização do material fora das especificações ou pela utilização em rede elétrica imprópria ou sujeita a flutuações excessivas.

O prazo da "GARANTIA" será contado a partir da data de aquisição pelo consumidor, registrado em Nota Fiscal de Venda.

A assistência técnica decorrente da garantia será prestada exclusivamente pelos Serviços Autorizados, pelo revendedor da Venti-Delta de sua cidade.

É necessária a apresentação da Nota Fiscal juntamente com este Certificado, à cada solicitação de serviço da Assistência Técnica Autorizada, ficando sob responsabilidade do proprietário as despesas de transporte (Ida e Volta).

Quando for solicitada "Assistência Técnica" no local de instalação, serão cobradas as despesas de transporte e locomoção.

### ATENÇÃO! INSTRUÇÕES IMPORTANTES. NÃO INVALIDA A GARANTIA.

Seu aparelho passou por rigorosos testes de controle de qualidade antes de chegar até você. Entretanto, para obter o máximo rendimento do mesmo, leia atentamente o manual de instruções e observe o texto abaixo antes de ligar na rede elétrica.

- 1) Realize conexões em seu aparelho conforme indicações no manual de instruções.
- 2) Certifique-se de que a tensão elétrica a ser utilizada é a mesma do aparelho.
- 3) Verifique se os fios utilizados nas conexões não estão em curto, provocados por rebarbas de fios ou ligações.

Certificado de Garantia Nº \_\_\_\_\_

Nota Fiscal \_\_\_\_\_

Modelo:  INDUSTRIAL 20 cm

Revendedor: \_\_\_\_\_

Endereço: \_\_\_\_\_

Comprador: \_\_\_\_\_

Endereço: \_\_\_\_\_

Data: \_\_\_\_\_


**TERMO DE GARANTIA**

Qualidade Garantida VENTI-DELTA

REV. 02 - OUT/18

500.031.001.20.90

## EXAUSTOR INDUSTRIAL 20 cm BR

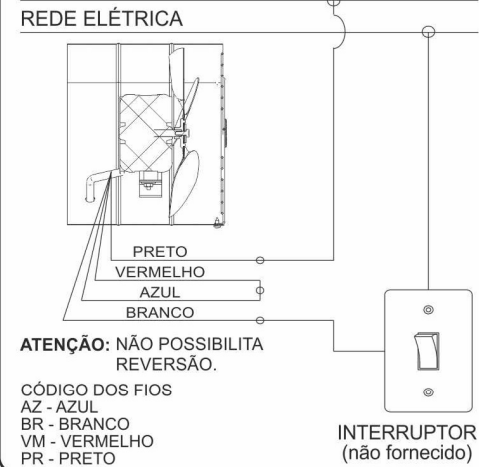


ELETRO METALÚRGICA VENTI-DELTA LTDA.

TEL./FAX: PABX (17) 3531-9000  
AV. OCTÁVIO ADAMI, 20 - DISTR. INDUSTRIAL II  
CEP 15813-000 - CATANDUVA - SP  
e-mail: ventidelta@ventidelta.com.br - http://www.ventidelta.com.br

**SAC - 08007719004**

## ESQUEMA DE LIGAÇÃO DO EXAUSTOR 220V



### INSTRUÇÕES DE SEGURANÇA:

- Este aparelho não se destina à utilização por pessoas (inclusive crianças) com capacidade físicas, sensoriais ou mentais reduzidas, ou por pessoas com falta de experiência e conhecimento, a menos que tenham recebido instruções referentes à utilização do aparelho ou estejam sob a supervisão de uma pessoa responsável pela sua segurança.
- Recomenda-se que as crianças sejam vigiadas para assegurar que elas não estejam brincando com o aparelho.
- Ao efetuar qualquer manutenção desligue o exaustor da rede de alimentação.
- Este aparelho necessita de um disjuntor Bipolar para desligamento.

## EXAUSTOR INDUSTRIAL - 20 cm BR

ITEM	DESCRIÇÃO	QTD.
1	Motor Eberle Exaustor 20cm	1
2	Bumbo Exaustor 20cm Baixa Rotação-Cza	1
3	Hélice Exaustor 20cm Zincada	1
4	Grade Exaustor 20cm Cinza	1
5	Etiqueta Plástica Adesiva	1
6	Parafuso A.A. 3,5 x 9,5mm (Fenda combinada)	3
7	Espaguete 7mm Acondicionamento em Rolo	1

