

# CAMINHÃO BRUTUS

## PEDAL

Idade Sugerida  
**+24 MESES**

Peso Máximo  
**25KG**  
Suportado

### ATENÇÃO!

- Ler as instruções antes do uso, segui-las e mantê-las como referência;
- Não utilizar o brinquedo em locais onde tenha tráfego de veículos;
- Utilizar sob a supervisão de um adulto.
- Este manual é parte integrante do produto e contém seu certificado de garantia. Guardar para eventuais consultas.

### RECOMENDAÇÕES DE UTILIZAÇÃO

- ATENÇÃO! Este brinquedo só deve ser entregue à criança após ter sido montado por um adulto.
- Mantenha peças pequenas e saco plástico fora do alcance das crianças.
- Este brinquedo deve ter a supervisão do adulto durante o uso.
- Este brinquedo deve ser utilizado em superfície plana. Nunca use em superfícies com terra, areia, água ou pedregulhos;
- Não utilize o produto no escuro, pois a criança pode sofrer acidentes. Utilize-o somente durante o dia ou em um lugar bem iluminado.
- Nunca use perto de escadas, subidas e/ou descidas, vias públicas, perto de piscinas ou locais com água.
- Não é recomendado utilizar o produto em áreas molhadas ou sob chuva.
- A criança deve estar calçada (calçado fechado) para usar o produto.
- O produto foi projetado para suportar uma criança de cada vez.
- Este brinquedo deve ter a utilização restrita às crianças da idade sugerida e/ou peso máximo suportado.
- Este produto não é destinado para exploração comercial e/ou uso coletivo.
- A criança não deve estar próxima do produto durante sua montagem.
- Não permita que as crianças toquem nas rodas ou fiquem perto enquanto o produto estiver em movimento.
- Verifique periodicamente os parafusos dos mancais e abraçadeiras.
- ATENÇÃO! Este produto deve ser montado por um adulto por conter componentes de montagem que, antes de montados, apresentam perigos como bordas cortantes, pontas agudas ou partes pequenas.

### LIMPEZA

- Nunca lave o brinquedo com jato de água ou por imersão, simplesmente use um pano úmido com sabão neutro, se necessário.
- Efetuar limpeza somente como recomendado, não use produtos químicos.  
Ex.: Álcool e Solventes.

### ESPECIFICAÇÕES TÉCNICAS

- Peso aproximado do produto: 12 kg;
- Peso máximo suportado: 25 kg;
- Bateria do chip sonoro: LR44 - Tensão Nominal 1.5V.



BANDEIRANTE [www.brinquedosbandeirante.com.br](http://www.brinquedosbandeirante.com.br)

Estrada do Bandeirante, 1.401  
CEP: 08536-440  
Ferraz de Vasconcelos  
São Paulo - BRASIL  
C.N.P.J. 61.068.557/0005-82



RECICLÁVEL



PRODUZIDO NO BRASIL

As cores podem variar.

FT. 59.444.029

**A sua satisfação é a nossa maior alegria!**

Acesse: [www.pesquisabandeirante.com.br](http://www.pesquisabandeirante.com.br) e responda a nossa pesquisa de satisfação. Sua avaliação em relação ao produto adquirido é muito importante e certamente contribuirá na evolução contínua dos nossos brinquedos cujo principal objetivo é a satisfação dos nossos pequenos usuários.

### GARANTIA LEGAL

Ao comprador original deste produto é conferida a garantia legal de 90 (noventa) dias prevista nos exatos termos do artigo 26 da Lei 8.078, de 11 de setembro de 1990, também conhecida como Código de Defesa do Consumidor, prazo esse que será contado a partir da data da compra exposta na Nota Fiscal de venda ao consumidor. A garantia compreenderá a substituição do produto ou reparo de peças, à escolha da Brinquedos Bandeirante.

#### I - A garantia será invalidada se:

- I.1. o produto for utilizado de maneira irregular ou inadequada às especificações técnicas e às recomendações de uso deste manual;
- I.2. o produto tiver sido objeto de: mau uso, maus tratos, descuidos, inclusive quanto ao tipo/local de uso e/ou de armazenagem;
- I.3. o produto tiver sido submetido a consertos, sem o expresso conhecimento e consentimento da Brinquedos Bandeirante;
- I.4. o produto for utilizado comercialmente ou em uso coletivo;
- I.5. o produto tiver sido adquirido de exposição e/ou mostruário, no estado.

#### II - A garantia não cobre:

- II.1. peças e/ou componentes que tenham sido danificados em consequência de acidente de transporte, manuseio, amassamentos, inclusive aqueles resultantes de atos de efeitos e/ou por catástrofes da natureza;
- II.2. mau uso, golpes, choques, excesso de peso;
- II.3. os acessórios do produto, e/ou danos causados a estes;
- II.4. remoção e transporte do produto para consertos;
- II.5. atendimento domiciliar;
- II.6. montagem do produto por parte da Brinquedos Bandeirante ou de suas assistências técnicas (rede autorizada).

### OBSERVAÇÕES

- Não será considerado vício e/ou defeito de fabricação o desgaste normal de peças, alterações nos tratamentos de pintura, zincagem etc.;
- O uso deste produto deve ser restrito à faixa etária e/ou à carga máxima indicada(s);
- Este produto não foi idealizado e/ou previsto para suportar exploração comercial e/ou uso coletivo;
- A Brinquedos Bandeirante não autoriza nenhuma pessoa física, jurídica ou entidade, a assumir, por conta própria, qualquer outra responsabilidade relativa à garantia deste produto, além daquelas aqui disciplinadas;
- A Brinquedos Bandeirante não autoriza, sob nenhuma hipótese, quaisquer alterações e/ou modificações deste produto;
- A Brinquedos Bandeirante se reserva o direito de colocar no mercado produto semelhante e/ou de melhor qualidade, enfim, de alterar as características gerais, técnicas e estéticas deste produto, sem prévio aviso;
- Para assegurar sua garantia, apresente a Nota Fiscal de compra ou esta garantia com o carimbo da loja, devidamente preenchida.



#### ASSISTÊNCIA TÉCNICA

Para informações sobre a rede de assistência técnica, acessar:  
[www.brinquedosbandeirante.com.br](http://www.brinquedosbandeirante.com.br)  
ou ligar (11) 4674-7244.



**SAC**

SERVIÇO DE  
ATENDIMENTO  
AO CONSUMIDOR

TEL.: 0(xx)11 4674-7244

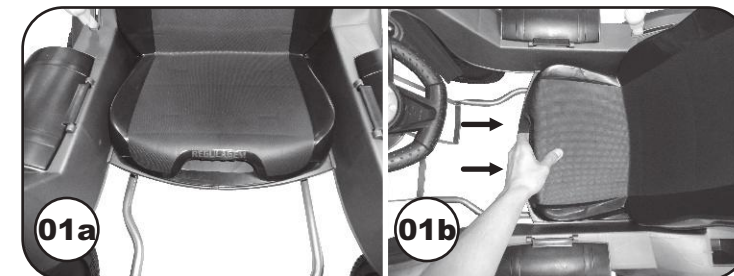
Horário de atendimento: de segunda a sexta-feira, das 08h00 às 17h00.

[www.brinquedosbandeirante.com.br](http://www.brinquedosbandeirante.com.br)  
(Seção: Fale Conosco)

### FUNCIONAMENTO DO PRODUTO


#### 01 - REGULAGEM DO ASSENTO

O assento pode ser regulado em duas posições, conforme as figuras 01a e 01b. Para isso, levante a trava localizada na parte inferior do assento e deslize-o até identificar a melhor posição para a criança.



#### 02 - MOVIMENTO DA CAÇAMBA

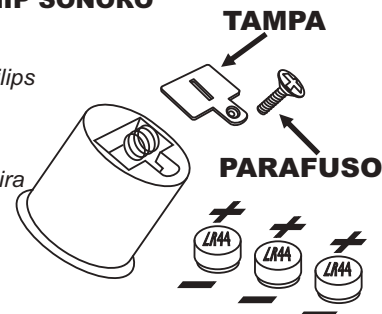
Para movimentar a caçamba, basta empurrar a alavanca de acionamento para frente ou para trás, conforme figura 02a. Para manter a alavanca de acionamento travada, direcione-a totalmente para frente e posicione-a para a direita, conforme a figura 02b.



#### TROCA DE BATERIA DO CHIP SONORO

01. Com auxílio de uma chave philips (não inclusa), retire o parafuso e a tampa.

02. Retire as baterias velhas e insira as novas (Lr44), insira a tampa e fixe novamente com o parafuso.



#### ATENÇÃO! BATERIAS NÃO RECARREGÁVEIS

- As pilhas não devem ser recarregadas;
- Diferentes tipos de pilhas e baterias novas e usadas não devem ser misturadas;
- Só devem ser usadas pilhas e baterias do tipo recomendado ou similar;
- As pilhas e baterias devem ser colocadas respeitando a polaridade;
- As pilhas e baterias descarregadas devem ser retiradas do brinquedo;
- Os terminais de uma pilha ou bateria não devem ser colocados em curto-circuito.