

MANUAL DE INSTRUÇÕES

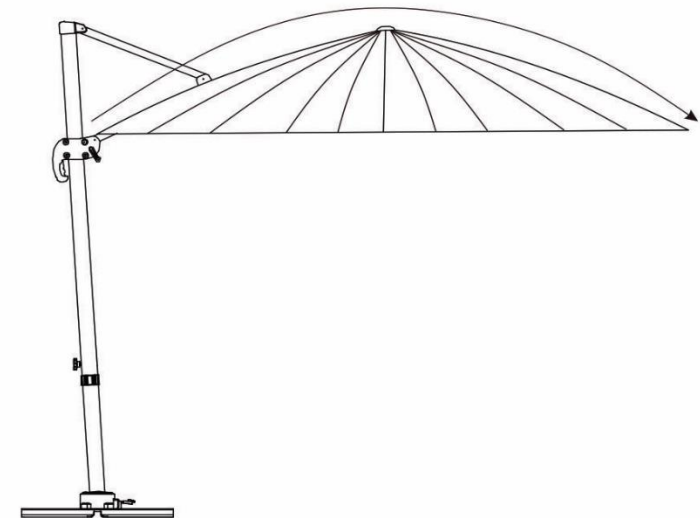
RECOMENDAÇÕES

Instalar o ombrelone sobre solo estável e plano. Fixar o ombrelone solidamente no piso - pode-se utilizar base de resina (vendida separadamente, base cruz). Cuidado para não exercer muita tensão no mecanismo de abertura, evitando assim o rompimento da corda guia. Após o uso, manter o ombrelone fechado, para evitar danos ao produto. Não permanecer embaixo do ombrelone em caso de chuva ou vento forte e fechar o ombrelone imediatamente.


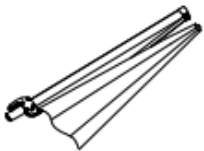











MANUTENÇÃO E LIMPEZA

LONA: Estrutura deve ser limpa com pano umedecido em solução de água e sabão neutro e seca em seguida. Cobertura deve ser lavada com água e sabão neutro. Não usar máquina de lavar, centrifugar ou secar. Não utilizar produtos químicos ou abrasivos.

OMBRELONE MAUI



COMPONENTES e INSTRUÇÕES DE MONTAGEM

PART	PICTURE	QTY	PART	PICTURE	QTY
A		1	H		1
B		1	I		1
C		1	J		1
D		1	K		1
E	 (M8X14)	4	L		1
F	 (M8X20)	4	M		1
G	 (#8)	8			

