



MANUAL DO USUÁRIO

Balança Pegasus Kikos

xy-6169



IMPORTANTE:

Leia o manual com atenção antes de iniciar a montagem e/ou o uso do equipamento

Parabéns por adquirir a Balança Eletrônica Pegasus Kikos. Para garantir o funcionamento adequado, garantir a duração de vida do produto bem como sua precisão, por favor, leia este guia antes do uso.

Características principais

- Este produto adota o sistema BIA (Análise de bioimpedância), esta tecnologia é utilizada para medir a porcentagem de gordura corporal, líquido corporal, músculo e ossos através do envio de corrente elétrica de baixa tensão pelo corpo e de propriedade condutora elétrica de outros tecidos musculares que serão analisados e processados pela CPU para obter o percentual do corpo, em seguida, os resultados são exibidos na tela LCD para sua referência.
- Também serão exibidos parâmetro IMC, mais dados de referência.
- Use o sensor de alta precisão para obter o peso mais exato.
- Vidro temperado de alta qualidade e pés de apoio elegantes com estilo moderno e elegante.
- Dados pessoais podem ser armazenados na memória da unidade (até 10 pessoas).
- Capacidade: 6 kg, 150 kg
- Divisão: 0,1 kg
- Zeragem automática e Auto off
- Indicação de carga e sobrecarga de bateria
- Interruptor com três diferentes unidades: kg / lb / st: lb
- Alimentado por célula de lítio 1X3V e uma extra bateria de lítio CR2032 (embalada na caixa).

Teclas de funcionamento



Tecla SET: ligar, menu, selecione e confirme

▲ Tecla: Up (para cima)

▼ Tecla: Down (para baixo)

Operação

- Abra a tampa da bateria na base da balança, e instale as baterias.



- Ao realizar a pesagem, surgirá a exibição "0.0" pressione "▲" ou "▼" para escolher unidades de medida (kg, st, lb)
- Coloque a balança em piso plano e firme.
- Ao realizar a pesagem, surgirá a exibição "0.0" pressione "▲" ou "▼" para escolher unidades (kg, st, lb)

Retirando seu peso, gordura & percentual de água corporal

Para medir apenas o peso:

- ① Fique de pé na balança gentilmente, aparecerá seu peso.
- ② Fique ereto e de pé na balança mantendo o equilíbrio.
- ③ Após a pesagem, a balança irá desligar automaticamente.

Definir e armazenar dados pessoais na memória

1. Dados pessoais

- 1.1 Pressione "set". Use as teclas "Up" ou "Down" para preencher seus dados no modo p0-p9. Ao selecionar o modo dados pessoais, pressione "SET" para confirmação.



- 1.2 Pressione "▲" ou "▼" para escolher "♂" masculino ou "♀" feminino, então escolha "SET" para confirmar



- 1.3 Pressione "▲" ou "▼" para escolher idade (10-80), e para confirmar "SET"



- 1.4 Pressione "▲" ou "▼" para escolher o altura (100-240), confirmar "SET"



- 1.5 Após armazenar seus dados pessoais pressione "SET" para medir seu peso, percentual de gordura e percentual de liquido corporal.

2. Para medir peso, gordura & percentual de liquido corporal.

- 1.1 Pressione "SET" e "▲" or "▼" para seleção dos dados pessoais. Pressione "SET" para confirmar. A balança irá indicar "0.0".



- 1.2 Posicione-se na balança em pé e descalços, para manter contato com os eletrodos.

- 1.3 Seu peso será exibido primeiro. Continue em pé e a porcentagem aparecerá no display, depois piscará "0000"



1.4 Variação de gordura (em porcentagem):

VARIAÇÃO DE GORDURA CORPORAL EM ADULTOS

IDADE	FEMININO			
	Porcentagem de gordura corporal			
12-20	<18%	18-28%	28-33%	>33%
21-42	<20%	20-30%	30-35%	>35%
43-65	<21%	21-31%	31-36%	>36%
66-100	<22%	22-32%	32-37%	>37%

IDADE	MASCULINO			
	Porcentagem de gordura corporal			
	Abaixo do peso	Saudável	Sobrepeso	Obeso
12-20	<15%	15-21%	21-26%	>26%
21-42	<17%	17-23%	23-28%	>28%
43-65	<18%	18-24%	24-29%	>29%
66-100	<19%	19-25%	25-30%	>30%

1.5 Taxa de hidratação/líquido corporal/ parâmetro de medida

Comparação de medidas e padrões de níveis de hidratação


IDADE	MASCULINO	FEMININO	DENOTAÇÃO CORRESPONDENTE	
<=30	66.0-60.5%	66.0-59.9%	ótima hidratação	Escopo do peso de líquido corporal 37.8-66.0% Aumento de líquido corporal 0.1%
	60.4-57.1%	59.8-56.4%	leve hidratação	
	57.0-53.6%	56.3-53.0%	hidratação moderada	
	53.5-50.2%	52.9-48.6%	desidratação	
	50.1-37.8%	48.5-37.8%	desidratação severa	
>30	66.0-59.1%	66.0-55.0%	ótima hidratação	
	59.0-55.7%	54.9-51.6%	leve hidratação	
	55.6-52.3%	51.5-48.1%	hidratação moderada	
	52.2-48.8%	48.0-44.7%	desidratação	
	48.7-37.8%	44.6-37.8%	desidratação severa	

Por causa das diferenças geográficas em variados locais e regiões, os padrões de percentual de gordura corporal podem variar. A tabela acima é somente para referência.


Por favor, não esqueça a programação de seus dados pessoais. Você não precisa re-programar seus dados novamente na próxima pesagem, use seu código registrado anteriormente.

Cuidado

1. Usuários com marca-passos não devem fazer uso deste produto.
2. Usuários com implantes metálicos não poderão obter uma leitura precisa.
- 2 Para garantir a precisão do equipamento, sugerimos o uso, no mesmo horário todas as noites (19:00-21:00).
- 3 O aviso: "Lo" significa que a bateria está fraca, sendo necessário substituí-la rapidamente.




- 4 O aviso "EEEE" em exibição indica sobrecarga na balança "Err2" indica um erro na medida da porcentagem de gordura.
- 5 Se o percentual de gordura é menor que 5%, o display exibirá "Err2" se for maior que 50% o display exibirá "Err2". Se o medidor de comete um erro, será exibido "Err2".



INSTRUÇÕES DE USO E INSTALAÇÃO DA BATERIA

- Use 2 baterias de lítio CR2032.
- Quando mudar as pilhas da balança, por favor, abra a tampa da bateria na parte de trás, coloque 2PCS. (lembre-se dos pólos positivos), em seguida feche a tampa da bateria com firmeza.



NOTAS IMPORTANTES

1. Coloque a balança em piso plano, limpo antes do uso.
2. Não coloque a balança em locais molhados, em superfícies extremamente aquecidas ou geladas.
3. Não pule ou pise pesadamente na balança. Não tente desmontá-la.
4. Para evitar quedas, não se apóie para evitar que o vidro e eletrodos saiam.
5. Não utilize sapatos na balança para evitar que o vidro e eletrodos sejam prejudicados
6. Nunca mergulhe o equipamento na água. Use um pano com álcool para limpar os eletrodos e um limpador de vidros para mantê-los brilhantes, evite sabão.
7. Somente para uso doméstico. Nunca para uso profissional. A porcentagem de líquido corporal e gordura é somente uma referencia. Consulte um medico ao iniciar alguma dieta ou programa de exercícios.
8. Verifique se há mau funcionamento na bateria. Se necessário, instale uma bateria nova. Para outros problemas, entre em contato com o a KIKOS caso seja necessário alguma reparação.

CERTIFICADO DE GARANTIA

A **Kikos** garante os produtos relacionados neste certificado contra eventuais defeitos de fabricação, comercializados pela mesma dentro do território brasileiro, pelos prazos abaixo estipulados, a partir da data de emissão da nota fiscal de venda, e somente mediante a apresentação de cupom/nota fiscal original de venda e nos limites fixados por este termo. Esta garantia somente cobre o proprietário original e não é transferível.

Garantia da Estrutura - 90 dias legal contra defeito de fabricação

Esta garantia acima cobre eventuais defeitos de fabricação que os produtos possam apresentar, salvo peças de desgaste natural apresentadas abaixo que ficará da seguinte forma :

90 dias de garantia legal contra defeito de fabricação

Durante o prazo de garantia acima estabelecido, a Kikos assume o compromisso de substituir ou consertar, sem ônus (excetuando-se despesas de deslocamento), as peças com defeitos de fabricação. O cliente é responsável pela taxa de deslocamento de técnico especializado no valor vigente no momento, caso necessite dos serviços de assistência técnica, tanto da rede autorizada como da fábrica. Durante a garantia legal (90 dias) não será cobrada a taxa de deslocamento.

Caso o cliente prefira, o equipamento dentro da garantia poderá ser enviado a Kikos, e o reparo será efetuado sem custo de peças e mão de obra para o cliente (excetuando-se custos de transporte ida e volta do equipamento), obedecendo os prazos acima.

Os direitos de prestação da garantia não são acionados quando existam pequenas diferenças do material, em relação à qualidade teórica exigida, que sejam indiferentes para o valor e utilização do aparelho.

Eventuais prestações de garantia não implicam o aumento do prazo de garantia, nem iniciam a contagem decrescente do mesmo prazo. A garantia não abrange os serviços de instalação, limpeza e lubrificação do produto.

São de responsabilidade do cliente as despesas decorrentes do atendimento de chamadas julgadas improcedentes.

A garantia será anulada nas seguintes situações:

a) Danos provocados por:

- Roubo, vandalismo, raio, fogo, enchente e / ou outros desastres naturais;
- Suor, água, solventes, álcool e/ou outros líquidos;
- Quedas, batidas, acidentes ou uso inadequado;
- Ligação do produto em rede elétrica fora dos padrões especificados ou sujeita a uma flutuação excessiva de voltagem;
- Utilização do produto em ambientes sujeitos a gases corrosivos (ex. evaporação de cloro), umidade ou temperatura excessiva;
- Utilização do equipamento ao ar livre;
- Utilização do produto dentro de saunas, garagens, banheiros;

- Utilização do produto em desacordo com o especificado na ocasião da compra ou neste termo, como por exemplo, o uso de aparelhos de categoria residencial em academias, clubes, grêmios, clínicas, escolas, associações, locais comerciais, e outros que a Kikos julgar necessário;

- Aplicações de forças e pesos demasiados;

- Limpeza com produtos químicos não recomendados pela Kikos, que podem provocar manchas. A limpeza deve ser efetuada somente com panos secos;

- Lubrificação incorreta do equipamento;

- Falta ou excesso de silicone;

b) Quando for constatado:

- Manuseio, e/ou reparos por pessoas ou assistência técnica não autorizada;

- Montagem imprópria do produto pelo usuário ou não observância do manual de operação;

- Alteração de partes mecânicas, elétricas/eletrônicas originais;

- Remoção ou modificação do número de série;

- Utilização do aparelho em locais expostos a luz solar, chuva, orvalho, poeira, maresia, úmidos ou mal ventilados, etc;

- Manutenção prévia com peças não originais;

- Utilização do equipamento por mais de uma pessoa ao mesmo tempo;

- Utilização do equipamento por pessoas acima do peso especificado no produto.

Nenhum revendedor ou assistência técnica autorizada Kikos tem autorização para alterar este termo ou assumir compromissos em nome da Kikos

A Kikos não se responsabiliza por eventuais acidentes e suas consequências, decorrentes da violação das características originais ou montagem fora do padrão de fábrica de seus produtos.

A Kikos reserva-se o direito de promover alterações deste termo de garantia sem aviso prévio.

A garantia somente será válida com a apresentação deste certificado e sua respectiva nota fiscal, e somente em território nacional.

A relação de assistências técnicas autorizadas Kikos pode ser obtida através da central de atendimento ao cliente: (11) 3589 2865 de Segunda a Sexta-Feira das 08:30 às 18:00, pelo e-mail: assistencia@kikos.com.br, ou pelo site: www.kikos.com.br

Nota Fiscal: _____

Produto: _____

DADOS DO CLIENTE:

Nome: _____

Endereço: _____ **CEP:** _____

Cidade: _____ **Est.:** _____ **Tel.:** (____) _____ **Cel.:** (____) _____

A GARANTIA SOMENTE SERÁ VÁLIDA COM A APRESENTAÇÃO DESTES CERTIFICADO E SUA RESPECTIVA NOTA FISCAL.

Assistência Técnica Matriz Kikos
Rua Manuel Soares Sebastião, 115 B - Cep: 04775-160 - Socorro - São Paulo - SP - Brasil
Tel: (11) 3589 2865 / 3589 2944 – E-mail: assistencia@kikos.com.br
www.kikos.com.br

