

TICO-TICO



Bandeirante

Brinquedos Bandeirante S/A
Estrada do Bandeirante, 1.401
Ferraz de Vasconcelos CEP: 08536-440
São Paulo BRASIL
www.brinquedosbandeirante.com.br
C.N.P.J. 61.068.557/0005-82

www.brinquedosbandeirante.com.br

ATENÇÃO:

LER AS INSTRUÇÕES ANTES DO USO. SEGUÍ-LAS E MANTÊ-LAS COMO REFERÊNCIA.

ATENÇÃO:

Não utilizar este brinquedo em locais onde tenha tráfego de veículos.



RECICLÁVEL



PRODUZIDO
NO BRASIL

**Idade Sugerida :
+ 24 meses**



As cores podem variar.



SERVIÇO DE
ATENDIMENTO
AO CONSUMIDOR

TEL : 0(xx)11 4674-7244

Horário de atendimento: Seg à Sex - 8:00 às 17:00 horas

www.brinquedosbandeirante.com.br

(Seção: Fale Conosco)

Brinquedos Bandeirante agradece a sua escolha.
Ao decidir pela nossa marca, você escolheu
um produto de alta qualidade, resistência e segurança.
Aproveite ao máximo estes benefícios,
lendo cuidadosamente as instruções.
Para futuras consultas, guarde este manual,
ele contém seu certificado de garantia.

FT.59.742.029

GARANTIA LEGAL

Ao comprador original deste produto é conferida a garantia legal de 90 (noventa) dias prevista nos exatos termos do artigo 26 da Lei 8.078, de 11 de setembro de 1990, também conhecida como Código de Defesa do Consumidor, prazo esse que será contado a partir da data da compra exposta na Nota Fiscal de venda ao consumidor. A garantia compreenderá a substituição do produto ou reparo de peças, à escolha da Brinquedos Bandeirante.

I - A garantia será invalidada se:

- I.1. o produto for utilizado de maneira irregular ou inadequada às especificações técnicas e às recomendações de uso deste manual;
- I.2. o produto tiver sido objeto de: mau uso, maus tratos, descuidos, inclusive quanto ao tipo/local de uso e/ou de armazenagem;
- I.3. o produto tiver sido submetido a consertos, sem o exposto conhecimento e consentimento da Brinquedos Bandeirante;
- I.4. o produto for utilizado comercialmente ou em uso coletivo;
- I.5. o produto tiver sido adquirido de exposição e/ou mostruário, no estado.

II - A garantia não cobre:

- II.1. peças e/ou componentes que tenham sido danificados em consequência de acidente de transporte, manuseio, amassamentos, inclusive aqueles resultantes de atos de efeitos e/ou por catástrofes da natureza;
- II.2. mau uso, golpes, choques, excesso de peso;
- II.3. os acessórios do produto, e/ou danos causados a estes;
- II.4. remoção e transporte do produto para consertos;
- II.5. atendimento domiciliar;
- II.6. montagem do produto por parte da Brinquedos Bandeirante ou de suas assistências técnicas (rede autorizada).

OBSERVAÇÕES

- Não será considerado vício e/ou defeito de fabricação o desgaste normal de peças, alterações nos tratamentos de pintura, zincagem, etc;
- O uso deste produto deve ser restrito à faixa etária e/ou à carga máxima indicada(s);
- Este produto não foi idealizado e/ou previsto para suportar exploração comercial e/ou uso coletivo;
- A Brinquedos Bandeirante não autoriza nenhuma pessoa física, jurídica ou entidade, a assumir, por conta própria, qualquer outra responsabilidade relativa à garantia deste produto, além daquelas aqui disciplinadas;
- A Brinquedos Bandeirante não autoriza, sob nenhuma hipótese, quaisquer alterações e/ou modificações deste produto;
- A Brinquedos Bandeirante se reserva o direito de colocar no mercado produto semelhante e/ou de melhor qualidade, enfim, de alterar as características gerais, técnicas e estéticas deste produto, sem prévio aviso;
- Para assegurar sua garantia, apresente a Nota Fiscal de compra ou esta garantia com o carimbo da loja, devidamente preenchida.

**ESTE MANUAL É PARTE INTEGRANTE DO PRODUTO
E CONTÉM SEU CERTIFICADO DE GARANTIA.
GUARDAR PARA EVENTUAIS CONSULTAS.**

A sua satisfação é a nossa maior alegria!

Acesse: www.pesquisabandeirante.com.br e responda a nossa pesquisa de satisfação. Sua avaliação em relação ao produto adquirido é muito importante e certamente contribuirá na evolução contínua dos nossos brinquedos cujo principal objetivo é a satisfação dos nossos pequenos usuários.



ASSISTÊNCIA TÉCNICA

Para informações sobre a rede de assistência técnica, acessar:
www.brinquedosbandeirante.com.br
ou ligar (11) 4674-7244.

RECOMENDAÇÕES DE UTILIZAÇÃO

- Mantenha peças pequenas e sacos plásticos fora do alcance das crianças.
- Nunca use perto de escadas, subidas e/ou descidas, vias públicas, perto de piscinas ou locais com água.
- A criança deve estar calçada (calçado fechado) para utilizar o produto;
- O produto foi projetado para suportar uma criança de cada vez.
- Este brinquedo deve ter a utilização restrita às crianças da idade sugerida e/ou peso máximo suportado.
- Este produto não é destinado para exploração comercial e/ou uso coletivo.
- A criança não deve estar próxima do brinquedo durante sua montagem.
- **ATENÇÃO!** Este brinquedo só deve ser entregue à criança após ter sido montado por um adulto.
- **ATENÇÃO!** Este produto deve ser montado por um adulto, por conter componentes de montagem que antes de montados apresentam perigos como bordas cortantes, pontas agudas ou partes pequenas.
- **ATENÇÃO!** Este brinquedo deve ter a supervisão do adulto durante o uso.

LIMPEZA


- Nunca lave o brinquedo com jato de água ou por imersão, simplesmente use um pano úmido com sabão neutro se necessário;
- Efetuar limpeza somente como recomendado, não use produtos químicos.
Ex.: álcool e solventes.

ESPECIFICAÇÕES TÉCNICAS


- Peso aproximado do produto :1,8 kg (Versão passeio).
- Peso aproximado do produto :1,5 kg (Versão sem haste).
- Peso máximo suportado - 19 kg (Todas Referências).

COMO MONTAR O PRODUTO

1- RODA TRASEIRA

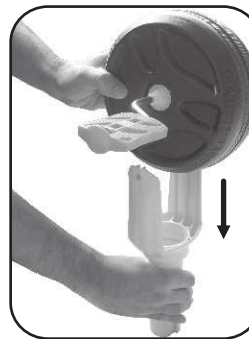


1- Alinhe o furo da roda ao eixo do corpo de modo que o lado com a descrição Brinquedos Bandeirante fique posicionada para fora.

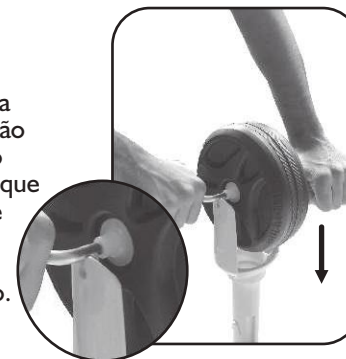


2- Pressione a roda contra o eixo até o seu total encaixe. Repita este procedimento com a outra roda.

2- RODA DIANTEIRA/GARFO




1- Posicione o conjunto da roda dianteira na região inferior do garfo certificando-se que o conjunto fique alinhado a extremidade de encaixe do garfo.



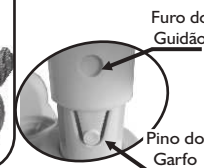
2- Apóie o garfo em uma superfície plana, forrada e firme, pressione o conjunto contra a extremidade de encaixe do garfo até o seu total encaixe.




3- Introduza o garfo no orifício do corpo.



4- Posicione o guidão na extremidade do garfo e pressione até total travamento do conjunto. Observe que o pino do garfo deve encaixar no furo do guidão.




3- HASTE INFERIOR/HASTE SUPERIOR (somente nas versões passeio)



1- Encaixe a haste superior alinhando o pino no orifício da haste inferior e pressione até seu total encaixe.



2- Para a montagem do conjunto da haste no corpo, retire a tampa do corpo com a ajuda de uma chave de fenda (Não inclusa). Introduza o conjunto da haste no orifício do corpo pressionando até o total encaixe.



3 - Para montar o porta-mamadeira alinhe o encaixe do mesmo no suporte do porta-mamadeira e pressione para baixo.