

MANUAL DE MONTAGEM - AEREO 2 PORTAS Ref. 3945A

MÓVEIS CASTRO LTDA. / Rua Orfelino Bizarro Martins 1245 - Taquari, RS / FONE: 51.3653.1346 - www.moveiscastro.com.br



Nº	CÓD.	DESCRIÇÃO	MEDIDA	CX	QTDE.
1	207262	Porta Basculante	737x410x15	1/2	02
2	207270	Chapéu	1470x445x15	2/2	01
3	207272	Divisão Maleiro	1470x445x15	2/2	01
4	207273	Lateral Direita	472x445x15	2/2	01
5	207274	Lateral Esquerda	472x445x15	2/2	01
6	207275	Divisão	445x382x15	2/2	01
7	207276	Rodaforro	1500x65x15	2/2	01
8	207277	Costa Superior	1496x410x3	2/2	01

EM CASO DE ASSISTÊNCIA IDENTIFICAR CÓD. E DESCRIÇÃO DA PEÇA!

CERTIFICADO DE GARANTIA

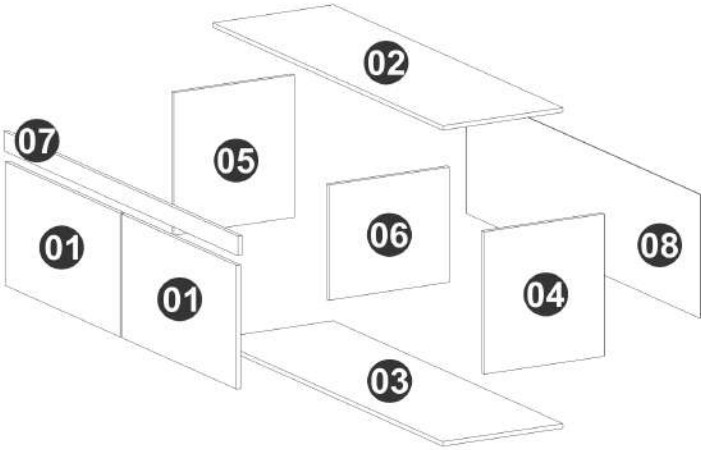
A Móveis Castro, preocupa-se com a qualidade de seus produtos, para tanto apresenta o CERTIFICADO DE GARANTIA. Gostaríamos de ressaltar que, para fazer uso da garantia, você deve fazer a solicitação de assistência técnica dentro do prazo de três (3) meses após a data de compra constante na nota fiscal do produto. Desta forma, é fundamental que você acione sua garantia logo que detectar alguma irregularidade com o produto. O contato para acionar a garantia ou solicitar assistência técnica deve ser feito sempre junto a loja onde o produto foi adquirido. É na loja que você terá todas as informações sobre o processo de sua garantia, pois a Móveis Castro oferece total suporte para os lojistas que comercializam os produtos de nossa marca, passando todas as formas corretas para que a assistência técnica e garantia sejam efetivas.

Sobre a garantia:

- A assistência técnica para defeitos não cobertos pela garantia, como aqueles causados por mau uso, também poderá ser solicitada, mediante orçamento prévio fornecido pela loja responsável pela venda do produto.
- A presente garantia não tem efeito de cobertura sobre danos causados ao produto decorrentes do transporte da loja até o consumidor ou causados por montagem inadequada do mesmo, pois são serviços que não estão a cargo do fabricante do produto.

Sobre a montagem, instalação, conservação e limpeza:

- A montagem do móvel é de responsabilidade da loja que comercializou o produto ou vendedor (a) que efetivou a venda.
- O móvel deve ser instalado por pessoal capacitado ou autorizado pelo estabelecimento comercial onde o mesmo foi adquirido, de acordo com as orientações de montagem que acompanham o produto (esquema de montagem) e em local apropriado.
- Lembramos que está sujeito a alterações todo e qualquer móvel frequentemente exposto a ação do sol, maresia, chuva, umidade e outros agentes naturais. Portanto, escolha com cuidado a localização do móvel, evitando a incidência destes agentes sobre o produto.
- O móvel deve ser manuseado com cuidado, evitando que seja arrastado ou submetido a esforço capaz de comprometer a estrutura e montagem do móvel.
- Para correta limpeza, recomenda-se a utilização da flanela levemente umedecida com água e detergente.
- Para sua comodidade, guarde sempre a nota fiscal de compra do produto, pois a mesma é fundamental para a efetivação do exercício de sua garantia.



Dimensões:
Altura.: 480
Largura.: 1500
Prof.: 465

A	Parafuso cab. Chata 4,0x45 mm (12x)	926	F	Dobradiça 26mm Alta (4x)	2687
B	Parafuso cab. chata 3,5x14 mm (26x)	132	G	Pistão a gás (1x)	684
C	Parafuso cab. Chata 4,5x25 mm (2x)	1019	H	KIT Fixação parede (1x)	718
D	Cantoneira (5x)	44	I	KIT Fixação parede (1x)	1483
E	Prego 11x11 (53x)	1669	J	Tapa Furo Caixa 19mm (12x)	-----



Dúvidas? Envie um e-mail para: assistencia@moveiscastro.com.br

Elaboração: Fabricio Tremea

Aprovação: Tais Marques

Data de Elaboração: 21/03/2025

Versão: 01

Revisão: 24/03/2025

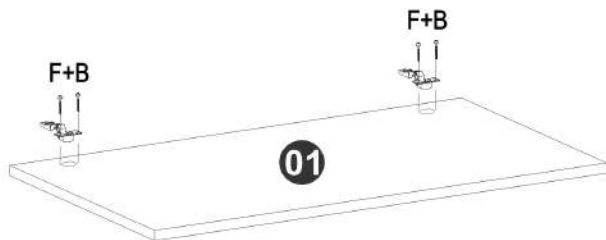
Página: 1/2

MANUAL DE MONTAGEM - AEREO 2 PORTAS Ref. 3945A

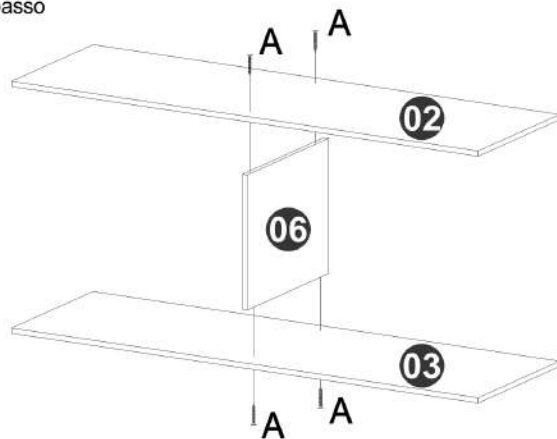
MÓVEIS CASTRO LTDA. / Rua Orfelino Bizarro Martins 1245 - Taquari, RS / FONE: 51.3653.1346 - www.moveiscastro.com.br



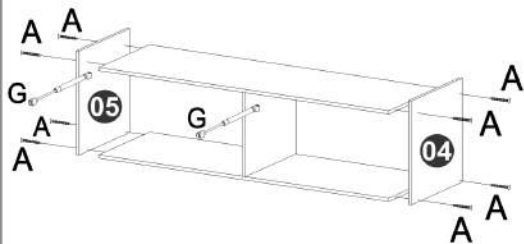
Primeiro passo



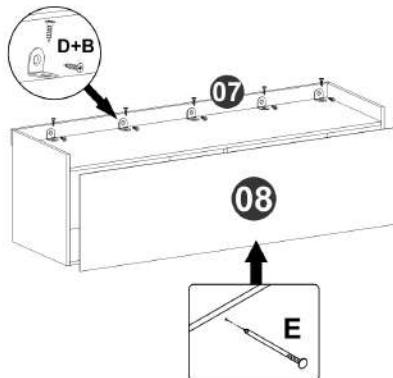
Segundo passo



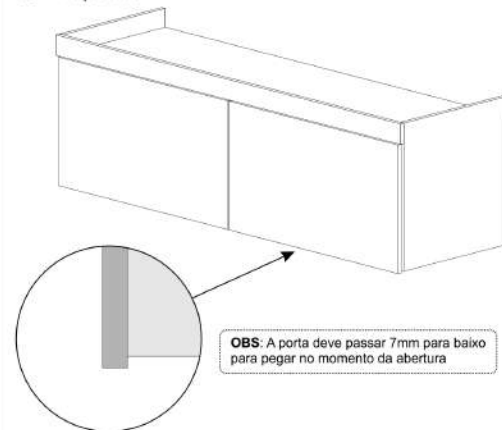
Terceiro passo



Quarto passo



Quinto passo



OBS: A porta deve passar 7mm para baixo para pegar no momento da abertura