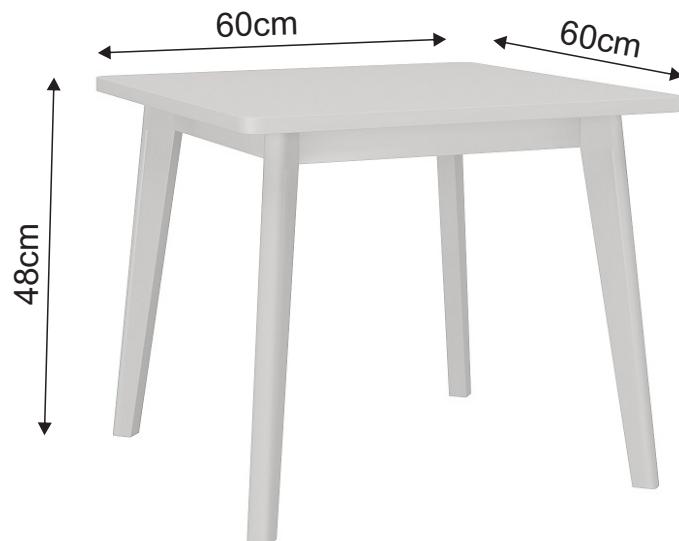
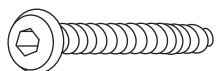


Mesa infantil



FERRAGENS

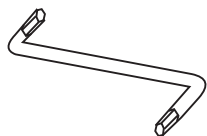
A - Parafuso 7x70 (8x)



C - Feltro (4x)



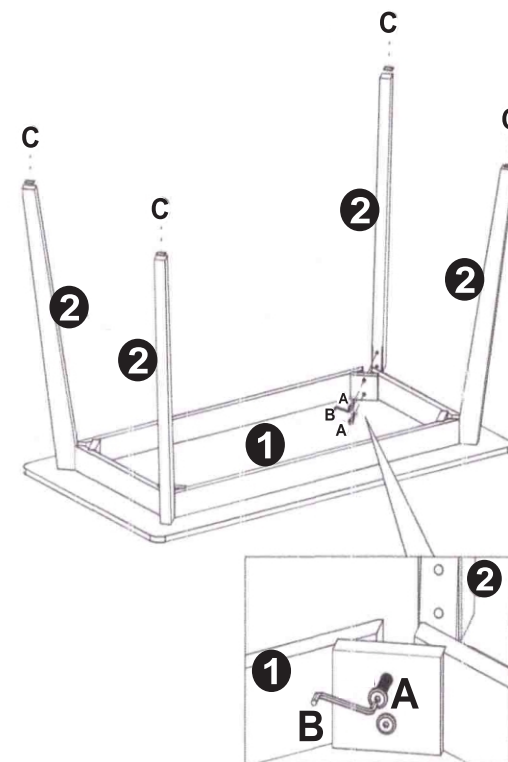
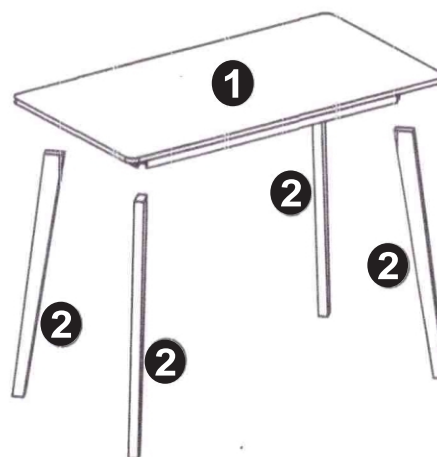
B - Chave Z (1x)



PARTES DO PRODUTO

1 Tampo

2 Pés



PASSO 1:

Com o tampo (1) de mesa voltado para baixo, encaixe o pé (2) no canto das travessas e fixe a montagem usando o parafusos (A) e a chave (B)

Aplique o feltro na da letra © nos pés
Repita este processo para fixar os demais pés.



Pessoas necessárias
para montar o produto



Tempo de montagem
aproximadamente



Grau de dificuldade



Não utilizar químicos
ou abrasivos na
limpeza



Evitar batidas e contato
com objetos cortantes



Limpar umedecido
com água seguido
de um pano seco



Capacidade máxima
suportável