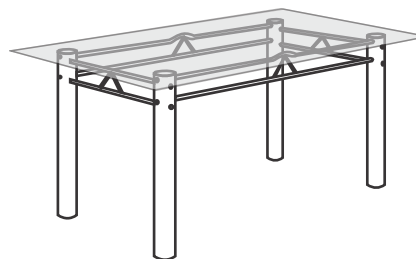


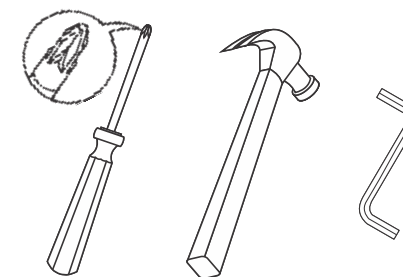


Rod. Municipal Landim Teixeira, km 01 - Perímetro Urbano - Rodeiro /MG
Fone/Fax (32) 3577 - 1137
www.moveisteixeira.ind.br - sac@moveisteixeira.com.br

Mesa Paris 06 CADEIRAS



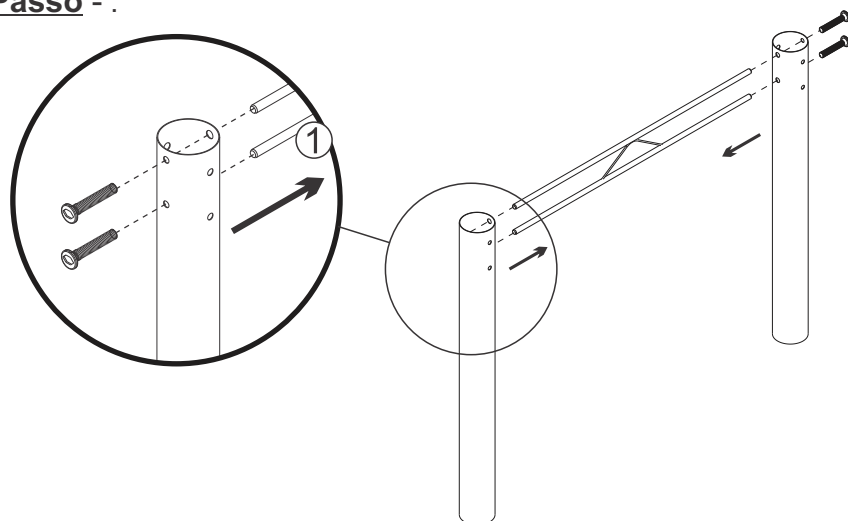
Ferramentas
Necessárias:



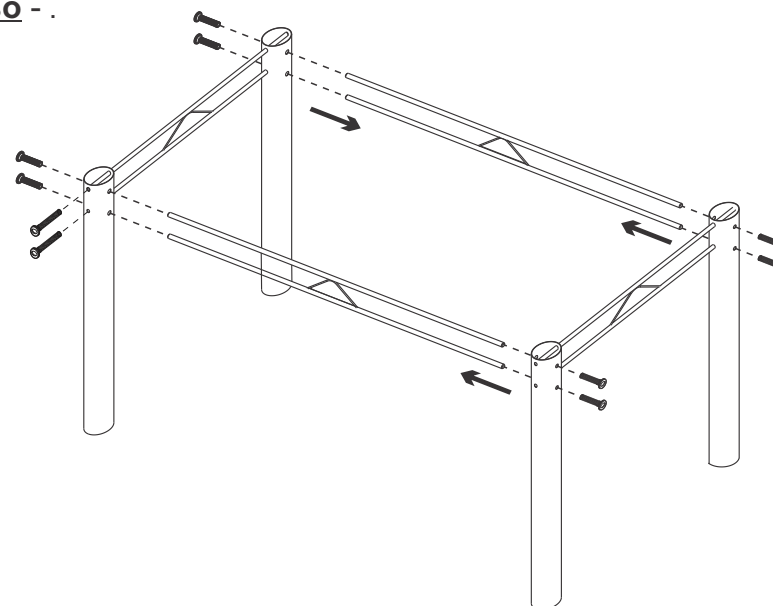
ESQUEMA DE MONTAGEM

19/07/2018

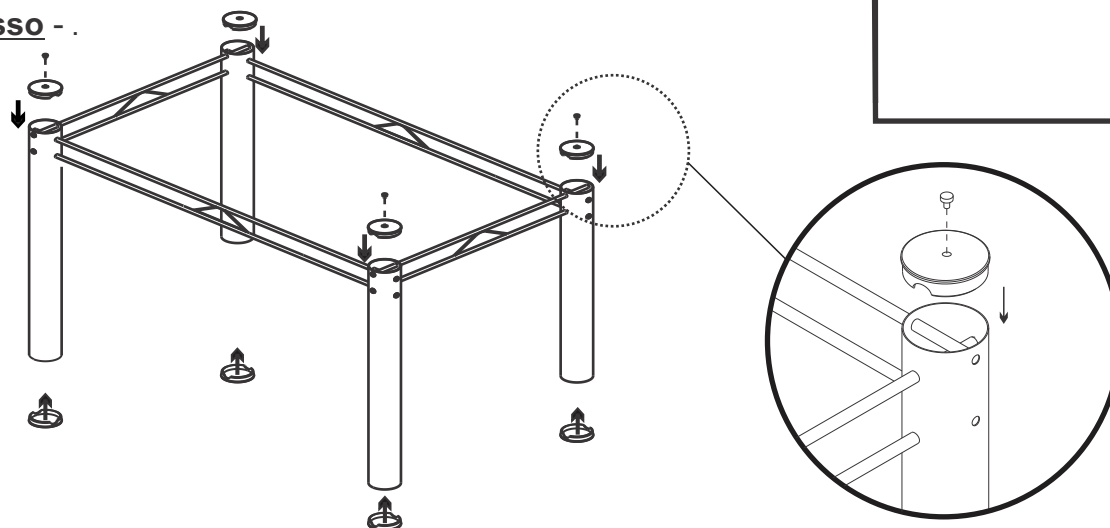
1º Passo -



2º Passo -



3º Passo -



Recomendações:

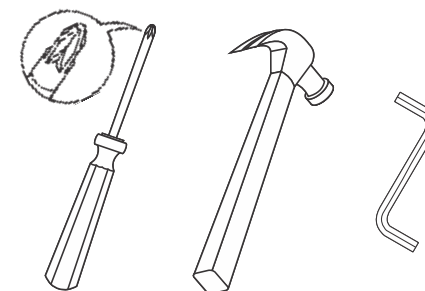
- 1- Para limpeza use apenas um pano umedecido com água, seguido de um pano seco
- 2- Não utilizar produtos químicos ou abrasivos (sabão, álcool, limpador multi-uso, etc)
- 3- Não molhar;
- 4- Não expor a luz solar, não expor a chuva;
- 5- Não reclinar sobre a cadeira, não pisar e subir sob a cadeira;
- 6- Peso máximo suportado 100kg

CÓDIGO	QUANTIDADE	DESCRIÇÃO DA PEÇA
01	02	TRAVESSA MENOR
02	02	PÉ DIREITO
03	02	PÉ ESQUERDO
04	02	TRAVESSA MAIOR

Cadeira Paris

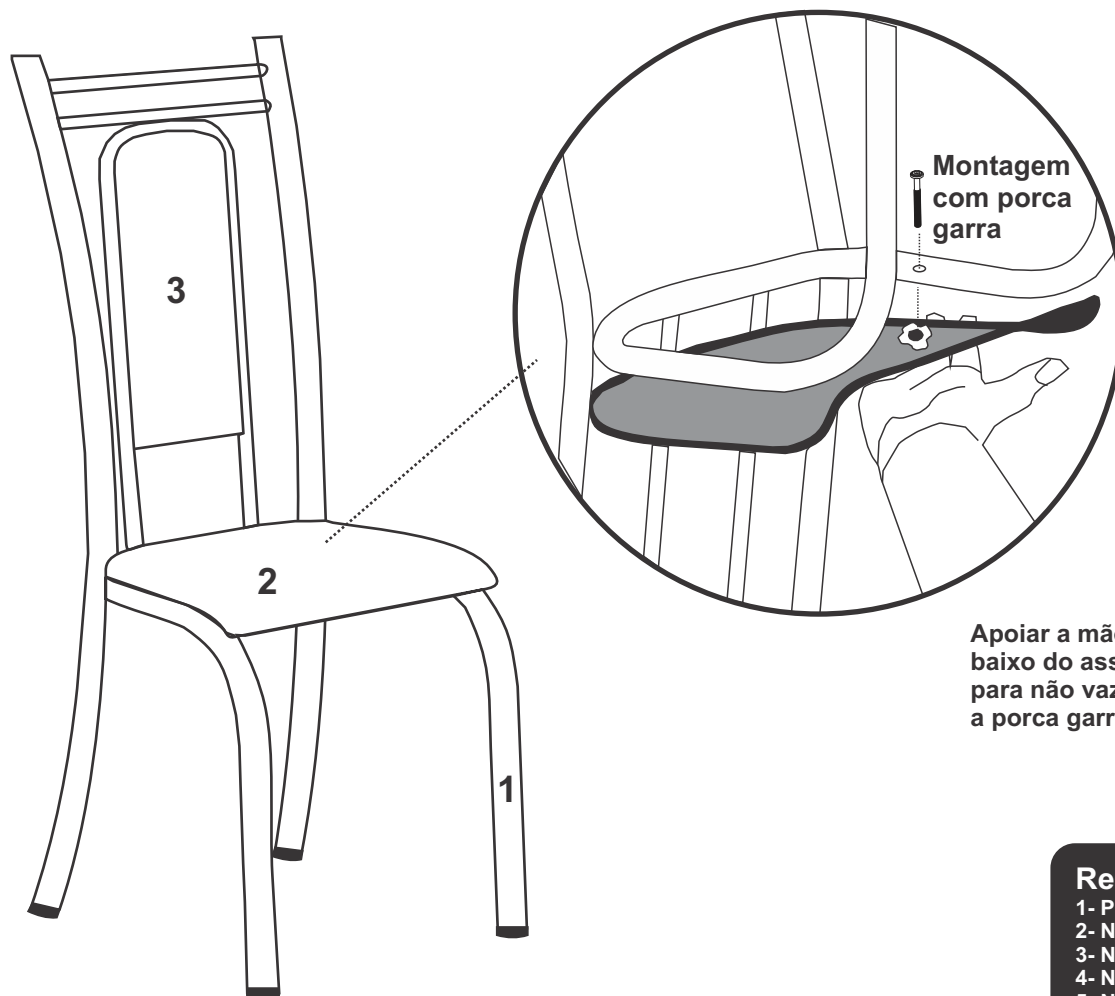


Ferramentas
Necessárias:




ESQUEMA DE MONTAGEM

19/07/2018



Montagem
com porca
garra

Apoiar a mão por
baixo do assento
para não vazar
a porca garra



CÓDIGO	QUANTIDADE	DESCRIÇÃO DA PEÇA
01	01	ESTRUTURA
02	01	ASSENTO
03	01	ENCOSTO

Recomendações:

- 1- Para limpeza use apenas um pano umedecido com água, seguido de um pano seco
- 2- Não utilizar produtos químicos ou abrasivos (sabão, álcool, limpador multi-uso, etc)
- 3- Não molhar;
- 4- Não expor a luz solar, não expor a chuva;
- 5- Não reclinar sobre a cadeira, não pisar e subir sob a cadeira;
- 6- Peso máximo suportado 100kg