




## MESA CLEO 120



### **OBSERVAÇÃO**

O TAMPO DE VIDRO  
É OPCIONAL NO ATO DA COMPRA

## PEÇAS NO VOLUME DA BASE

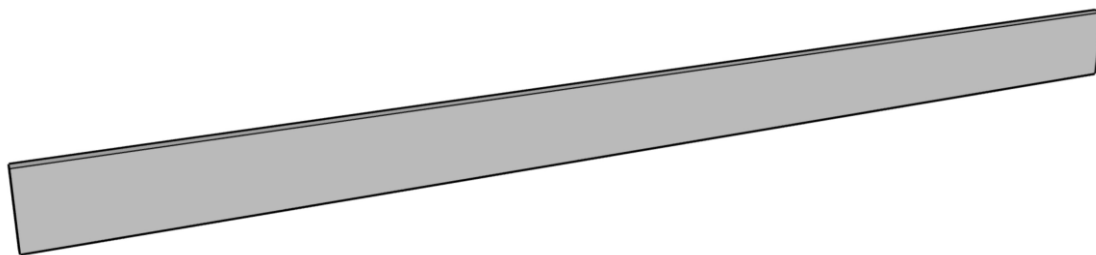
### TRAVESSA LATERAL

CÓD. 36096

DIMENSÕES: 1015 X 90 X 15 mm

QUANTIDADE : 02 UNIDADE

NÚMERO DA PEÇA: 01



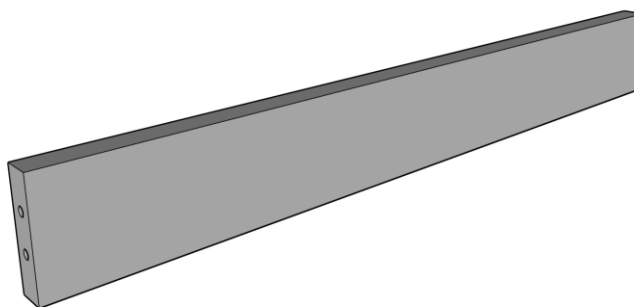
### TRAVESSA FRONTAL

CÓD. 36095

DIMENSÕES: 685 X 90 X 15 mm

QUANTIDADE : 02 UNIDADE

NÚMERO DA PEÇA: 02



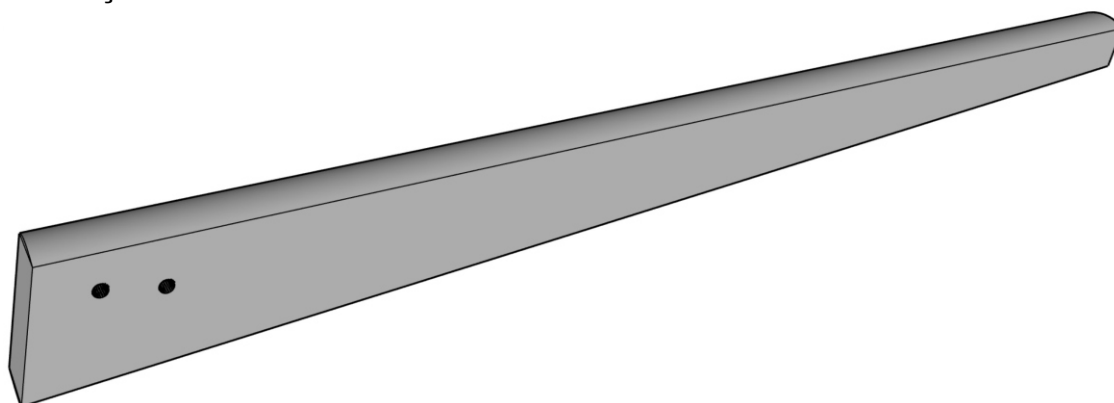
### PÉ

CÓD. 3208

DIMENSÕES: 795 X 80 X 35 mm

QUANTIDADE : 04 UNIDADE

NÚMERO DA PEÇA: 03



**KIT FERRAGEM ACOMPANHA O VOLUME**

# CERTIFICADO DE GARANTIA - PRODUTOS RUFATO

A **Empresa**, em respeito ao consumidor final e atinente às normas consumeristas, apresenta este CERTIFICADO DE GARANTIA em relação aos seus produtos fabricados, devendo ser observadas as cláusulas abaixo especificadas:

1. A **Empresa** possui uma diversificada linha de produtos, classificado e/ou enquadrado na indústria moveleira, cada qual possuindo sua própria característica, e composto por diversos tipos de matéria-prima, portanto devendo ser tratado de forma diferenciada;

2. A garantia abrange todas as peças, partes e componentes de seus produtos que eventualmente apresentem comprovadamente vícios ou defeitos de fabricação;

3. A responsabilidade da **Empresa** limita-se ao valor do produto, excluindo a responsabilidade, seja direta ou indiretamente, por danos causados a terceiros ou coisas, inclusive por lucros cessantes ou perdas emergentes e/ou suas consequências em decorrência de mal uso de seus produtos;

4. O prazo de garantia será o legal, de 90 (noventa) dias, a contar da data da compra efetuada pelo consumidor final, comprovado por documento fiscal idôneo e válido;

**5. A Empresa não se responsabilizará, de acordo com § 3º art. 12 do CDC, quando:**

- Não houver a colocação do produto no mercado;
- Embora haja colocado no mercado, o defeito ou vício inexistir;
- Quando houver culpa exclusiva do consumidor ou de terceiro;
- Quando não houver identificação de que seja produto de sua fabricação.

**6. Está excluído da garantia:**

- Desgaste normal decorrente de uso;
- Falta de observação de qualquer informação e recomendação do manual de uso do produto que acompanha este certificado;
- Agentes externos como água, maresia, ferrugem, incêndio, cupins e pragas em geral;
- Marcas de batida de peças;
- Avarias de transporte até a residência ou outro local de entrega indicado pelo consumidor final;
- Tentativa de conserto ou reparo por pessoas desqualificadas;
- Defeitos ocasionados por negligência ou não observação

das instruções de uso, em especial inobservância das instruções do manual de montagem;

- Não está coberta pela garantia a quebra do móvel em função do excesso de peso.

7. A presente garantia deverá ser exercida nos prazos aqui indicados perante as lojas revendedoras de nossos móveis, especialmente àquela em que o produto foi adquirido; na impossibilidade, deverá ser solicitado diretamente ao fabricante.

8. A assistência técnica somente será atendida mediante apresentação deste certificado de garantia, em conjunto com o manual de montagem, e ainda indispensável a apresentação da nota fiscal com indicação de nossos produtos.

## CERTIFICADO DE GARANTIA:

Cliente/Consumidor:

Endereço:

Cidade: Estado: CEP:

Razão Social/Loja:

Carimbo e assinatura do lojista:

Número Nota Fiscal da Loja:

## TERMO DE RECEBIMENTO DO CERTIFICADO DE GARANTIA

Confirmo a instalação dos móveis da empresa em perfeito estado e de acordo com suas especificações e características. Declaro ainda estar ciente de que o cumprimento da garantia está condicionado à observação das normas constantes no presente Certificado, que declaro para os devidos fins ter recebido.

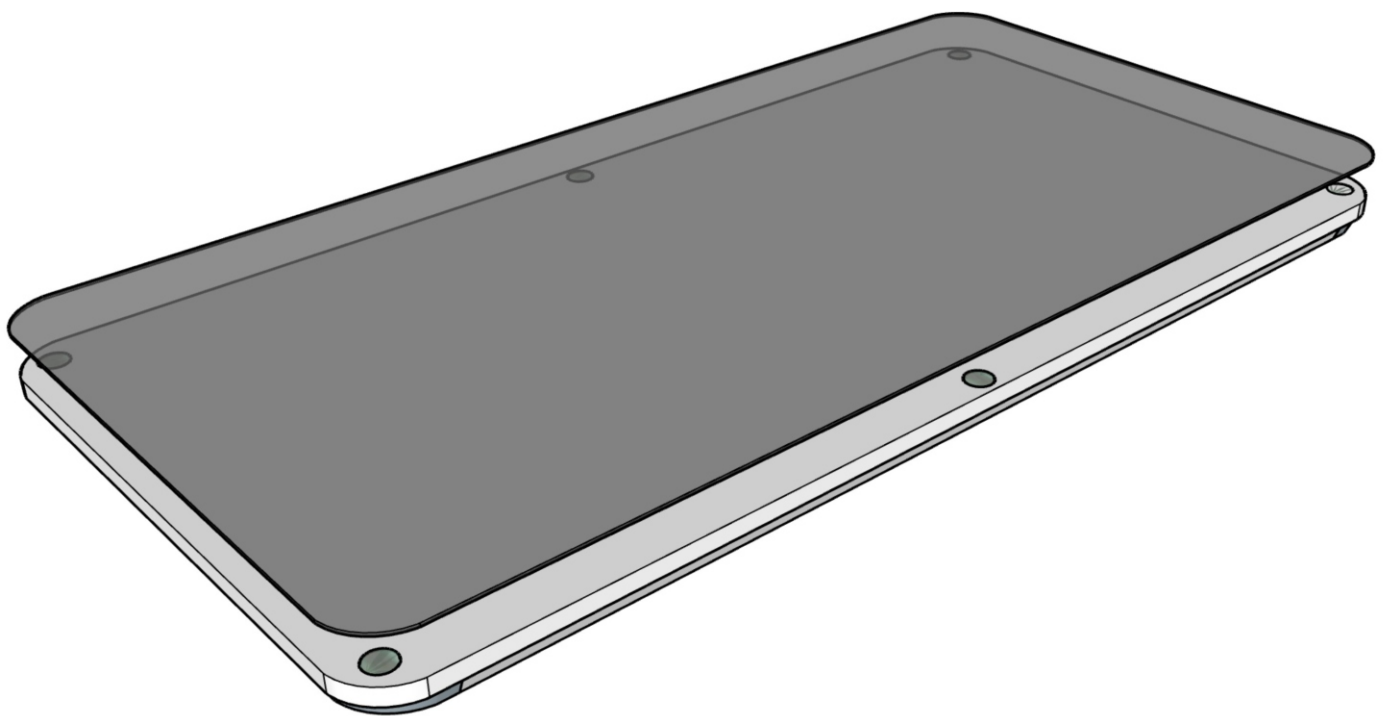
Data: \_\_\_\_/\_\_\_\_/\_\_\_\_

Nome e assinatura do cliente consumidor

MESA HAVANA 120						
15619 - VOL MESA HAVANA - PÉ						
Peça	Item	Descrição do item	Unid.	Qtde.	Matéria prima	Dimensões(mm)
1	36096	TRAVESSA LATERAL	UN	2	MDF	1015 X 90 X 15
2	36095	TRAVESSA FRONTAL	UN	4	MDF	685 X 90 X 15
3	3208	PÉ	UN	2	MDF	795 X 80 X 35
		KIT FERRAGEM	UN	1		
23955 - VOL MESA 120 TAMPO C/VIDRO CANTO COPO (VIDRO OPCIONAL)						
Peça	Item	Descrição do item	Unid.	Qtde.	Matéria prima	Dimensões(mm)
4		TAMPO CANTO COPO	UN	1	MDF	1200 X 800 X 60
5		VIDRO CANTO COPO	UN	1	VIDRO	1200 X 800 X 4

## PEÇAS NO VOLUME DO TAMPO

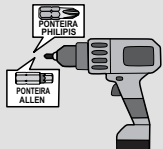
TAMPO CANTO COPO 120  
CÓD. 23915  
DIMENSÕES: 1200 X 800 X 60 mm  
QUANTIDADE : 01 UNIDADE  
NÚMERO DA PEÇA: 04 / 05



### **OBSERVAÇÃO**

O TAMPO DE VIDRO  
É OPCIONAL NO ATO DA COMPRA

**KIT FERRAGEM ACOMPANHA O VOLUME**

**FERRAMENTAS NECESSÁRIAS ( OBS. NÃO SERÃO FORNECIDAS)**


PARAFUSADEIRA



CHAVE PHILIPS



MARTELO

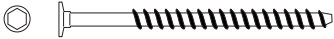












ÓCULOS DE PROTEÇÃO





DUAS PESSOAS

**A MONTAGEM DO PRODUTO DEVERÁ SER FEITA POR UM PROFISSIONAL**
**KIT FERRAGEM**

<b>A</b>	CÓD:15392 PARAFUSO 1 / 4 X 80.		08 UN
<b>B</b>	CÓD:5057 PARAFUSO 4 X 40 CAB. FLANG		16 UN
<b>C</b>	CÓD:1671 PARAFUSO 3,5 X 14 CAB. FLANG		33 UN
<b>D</b>	CÓD.15421 SAPATA COM PREGO		08 UN
<b>E</b>	IMB:1475 NATU:27286 GIZ CORREÇÃO		01 UN
<b>F</b>	CÓD.15418 CHAVE ALLEN (ZETA)		01 UN
<b>G</b>	CÓD.30326 ANEL FIXADOR		08 UN
<b>H</b>	CÓD.30327 PORCA 1/4 X 20		08 UN
<b>I</b>	CÓD.15425 TAMPA FURO COM PINO		08 UN
<b>J</b>	CÓD:15419 CONECTOR DE MONTAGEM		08 UN
<b>L</b>	CÓD:37511 CHAPA METÁLICA 4 FUROS		04 UN

**KIT TAMPO C/ VIDRO**

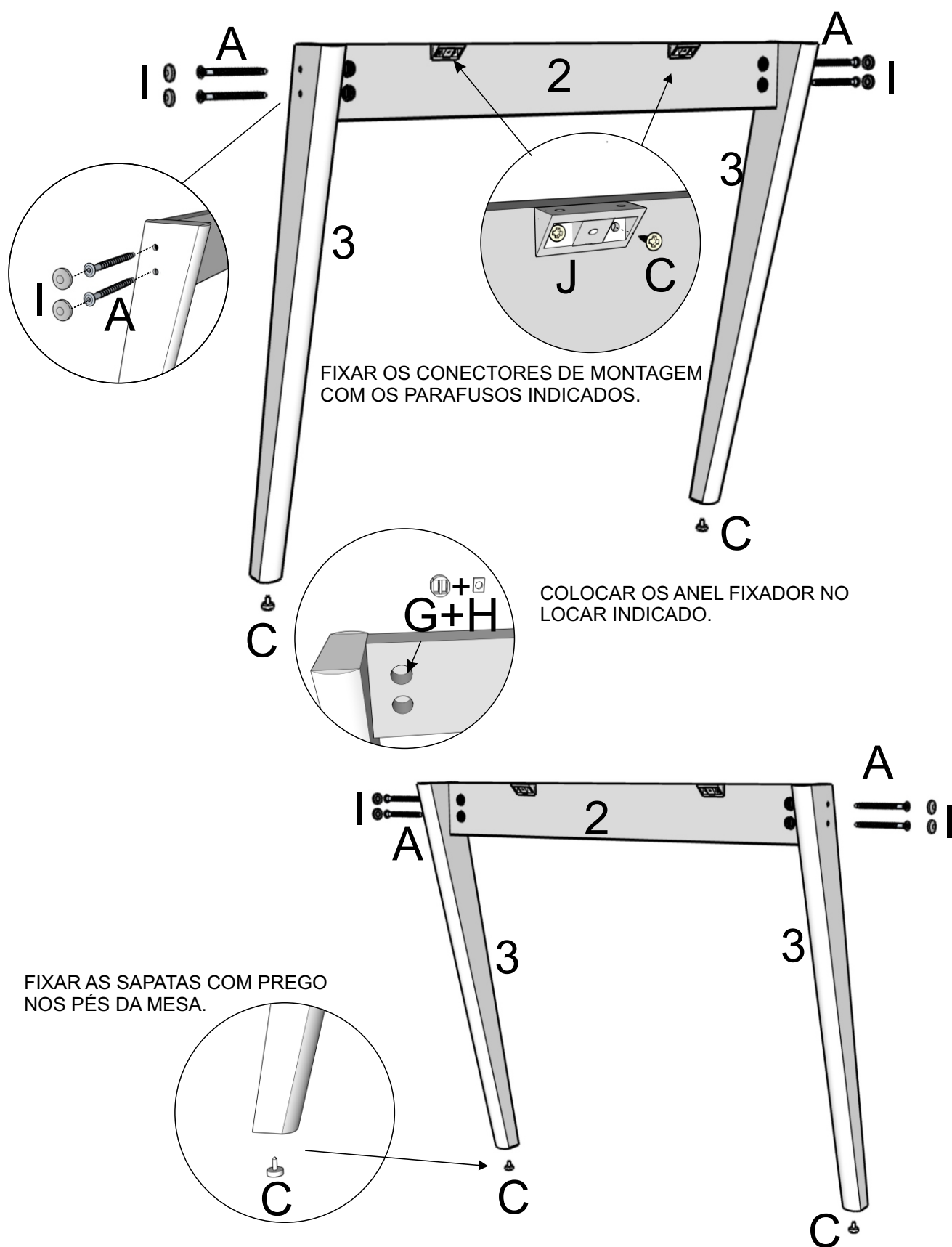
<b>E</b>	OFF:23620 GRAF:22154 NATU:27286 GIZ CORREÇÃO		01 UN
<b>K</b>	CÓD:9097 BATENTE DE SILICONE		06 UN

**KIT TAMPO S/ VIDRO**

<b>E</b>	OFF:23620 GRAF:22154 NATU:27286 GIZ CORREÇÃO		01 UN
----------	--	---	-------

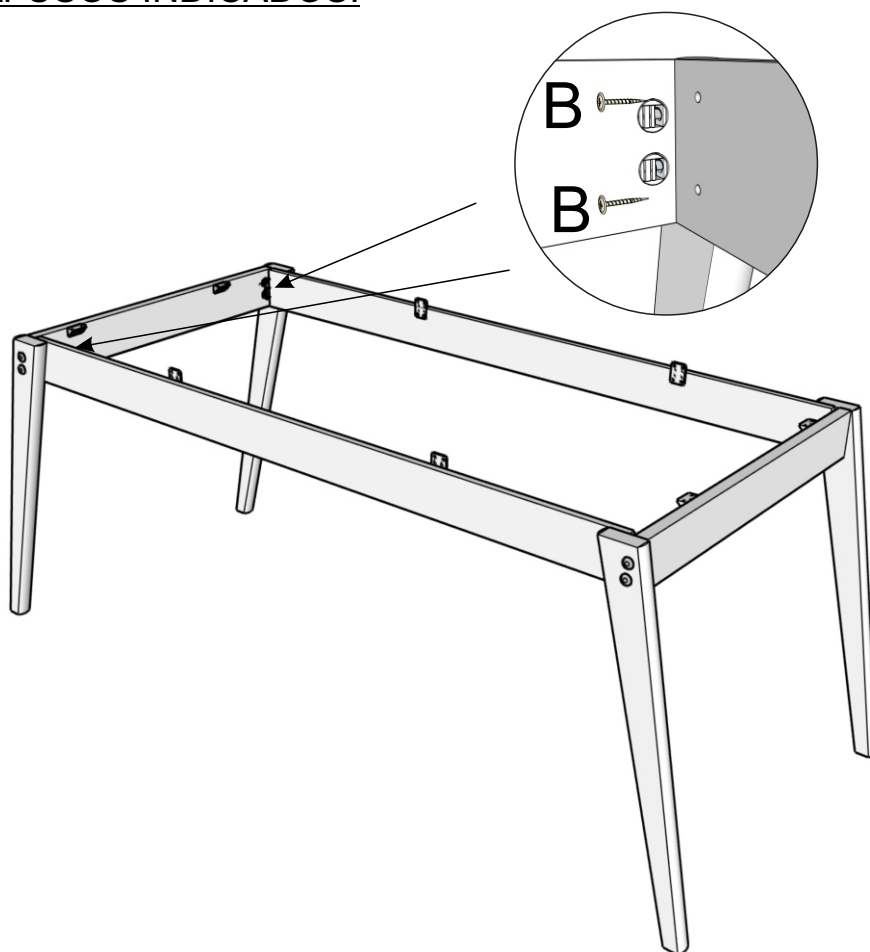
## 1º PASSO

FIXAR OS PÉS ( 3 ) DA MESA NA TRAVESSA FRONTAL ( 2 ).

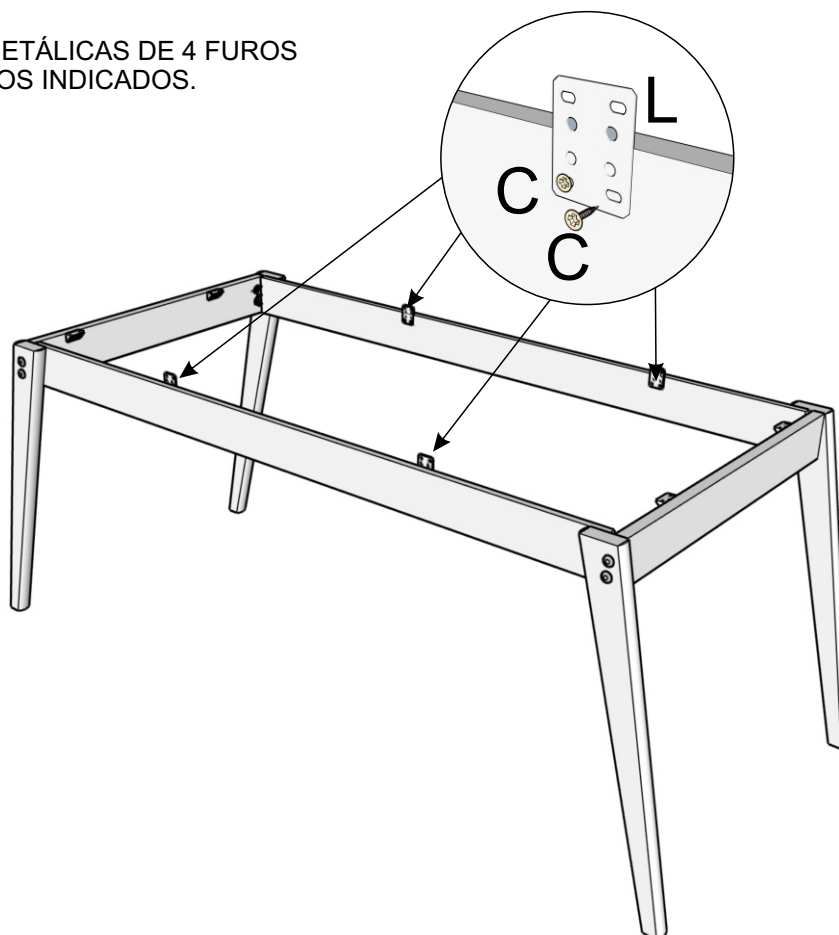


## 2º PASSO

PARAFUSAR AS TRAVESSA LATERAIS AS BASES MONTADAS  
COM OS PARAFUSOS INDICADOS.

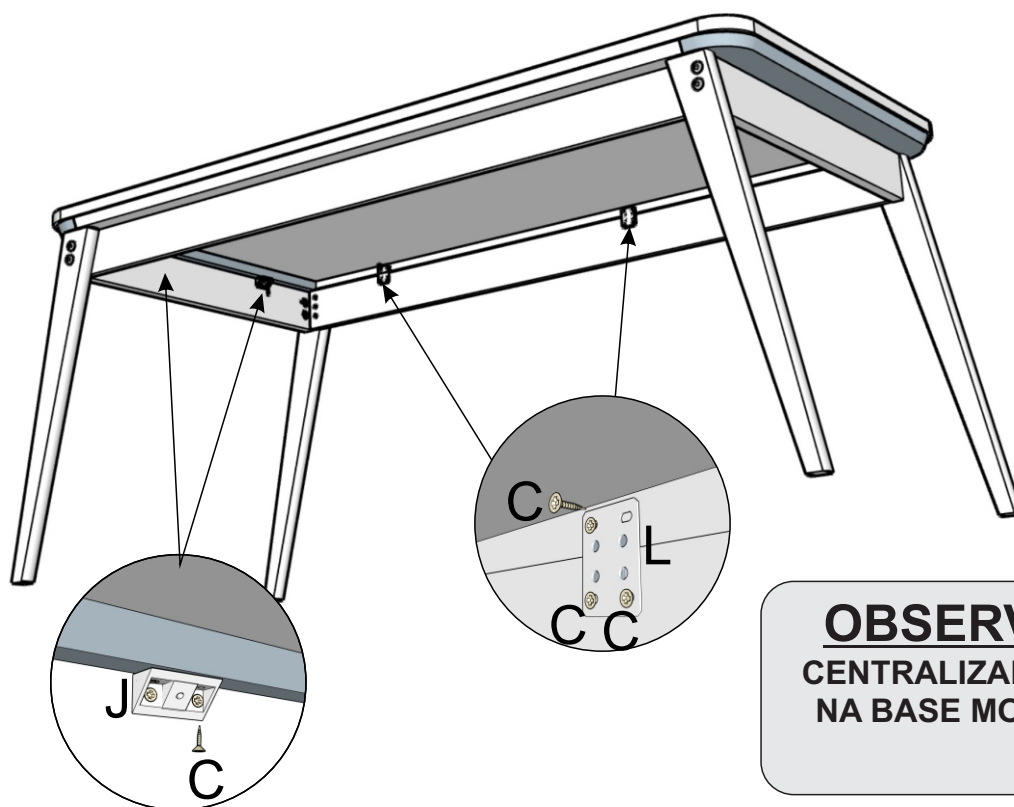


FIXAR A CHAPAS METÁLICAS DE 4 FUROS  
COM OS PARAFUSOS INDICADOS.



### 3º PASSO

FIXAR O TAMPO COM OS CONECTORES DE MONTAGEM  
E A CHAPA METÁLICA 4 FUROS



**OBSERVAÇÃO**  
CENTRALIZAR O TAMPO  
NA BASE MONTADADA

**FIXAR O BATENTE DE SILICONE**  
**ANTES DE COLOCAR O VIDRO**



**OBSERVAÇÃO**  
SO SEGUIR ESSE PASSO  
SE O PRODUTO COMPRADO  
TIVER O TAMPO COM VIDRO