



Rua: 26 de Dezembro, 326
Centro - CEP: 15155-000 - Jaci-SP
Fones: (17) 3283-1393 / 3283-1394 / 3283-1366
Fax: (17) 3283-1317
ejmoveis@ejmoveis.com.br
www.ejmoveis.com.br

INSTRUÇÃO DE MONTAGEM



Cômoda Sapateira Infantil Flex

DESEMBALANDO

Identifique todas as peças e deixe-as de pé, nunca coloque umas sobre as outras.
Utilize a própria embalagem como tapete para a montagem do produto.

PARA A LIMPEZA E CONSERVAÇÃO DO SEU MÓVEL

















❌ Não use produto abrasivo como álcool, solventes, acetonas e etc...

✅ Use somente um pano macio e seco.

LISTA DE PEÇAS

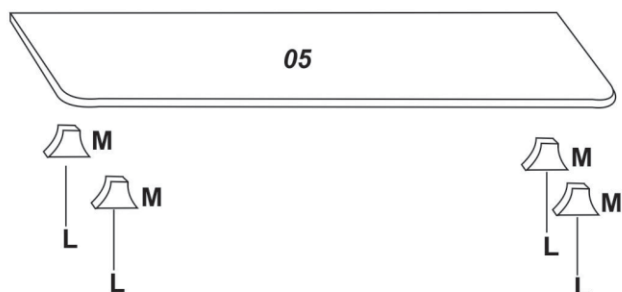
Ref.	Qtd.	Descrição de Peças	Medida Pçs
01	04	Frente Gaveta	0,202x0,533x12
02	08	Lateral Gaveta	0,350x0,180x12
03	04	Contra Fundo Gaveta	0,460x0,160x12
04	01	Tampo	0,880x0,400x15
05	01	Base	0,285x0,285x12
06	01	Lateral Direita	0,360x0,830x15
07	01	Lateral Esquerda	0,360x0,830x15
08	01	Travessa	0,510x0,090x15
09	03	Fundo Traseiro	0,540x0,286x3,0
10	04	Fundo Gaveta	0,470x0,350x3,0
11	01	Porta	0,296x0,822x12
12	01	Fundo Traseiro	0,855x0,300x3,0
13	01	Lateral Intermediário	0,360x0,830x15

LISTA DE ACESSÓRIOS

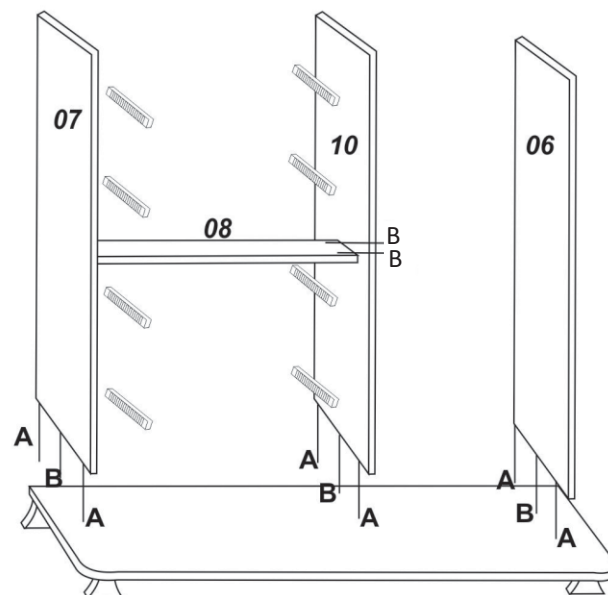
Cód.	Acessórios	Qtd.	Cód.	Acessórios	Qtd.
A	Cavilha 6x30 	26	I	Cantoneira 	16
B	Parafuso 5x40 	08	J	Corrediça 	04 Pares
C	Parafuso 3,0x12 	80	K	Prego 12x12 	16
D	Parafuso 3,5x22 	08	L	Parafuso 3,5x35 	06
E	Sache de cola PVA 	01	M	Pés 	05
F	Mini-Fix 	06	N	Dobradiça 	02
G	Prego 10x10 	40	O	Aplique 	01
H	Puxador 	09	P	Suporte Prateleira 	08

Passo 01

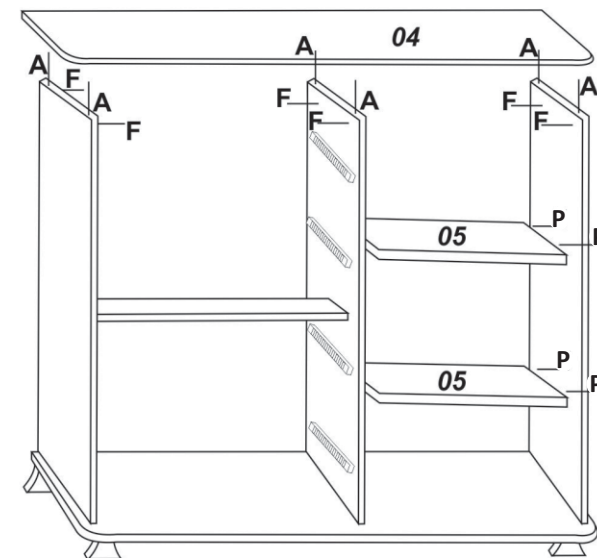
Atenção Sr. Montador:
Antes da montagem do móvel,
favor conferir os códigos dos
acessórios na lista
de acessórios.



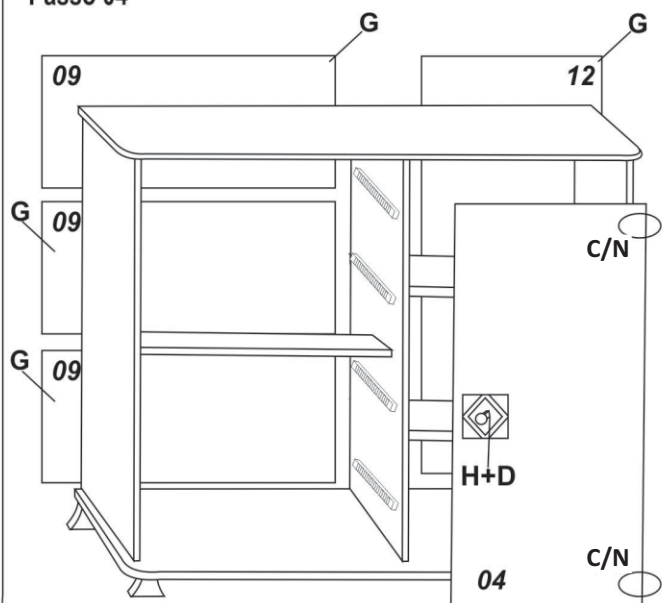
Passo 02



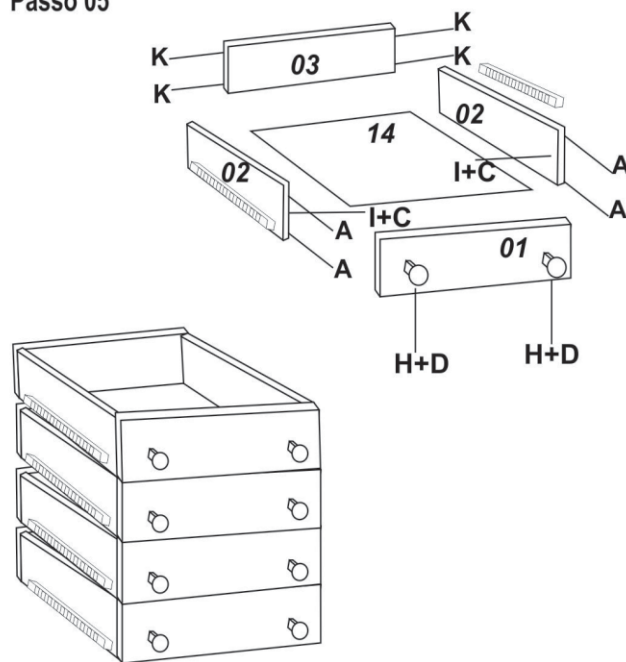
Passo 03



Passo 04



Passo 05



Passo 06

