



MESA DE CHURRASCO

ATENÇÃO- LIMPEZA E CONSERVAÇÃO

A limpeza do móvel deve ser feita somente com pano. Não utilizar produtos abrasivos ou similares como: Cera, álcool, detergentes, tinner, lustra móveis.


GARANTIA 90 DIAS

Avárias ocasionadas na montagem do produto não se enquadram na garantia. Para solicitar componentes utilize o código identificador.

FERRAMENTAS E REQUISITOS NECESSÁRIOS



COMPONENTES

ILUSTRATIVO	COD	Nº	DESCRIÇÃO	QTD
	000	1	SUPORTE	2



1º PASSO

Abrir com cuidado a caixa do produto, evitar o uso de ferramentas cortantes na abertura.


2º PASSO

Separar os materiais para iniciar a montagem.

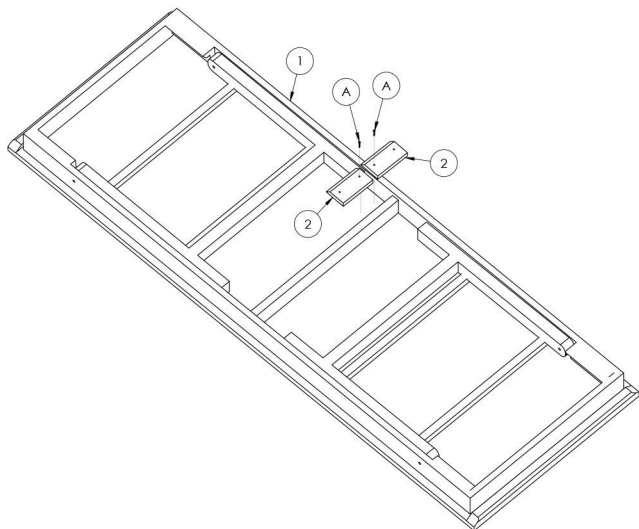
FERRAGENS E ACESSÓRIOS

Parafuso 5,5 x 50 Chato (A)	Bucha (B)
	

PRODUTO MONTADO

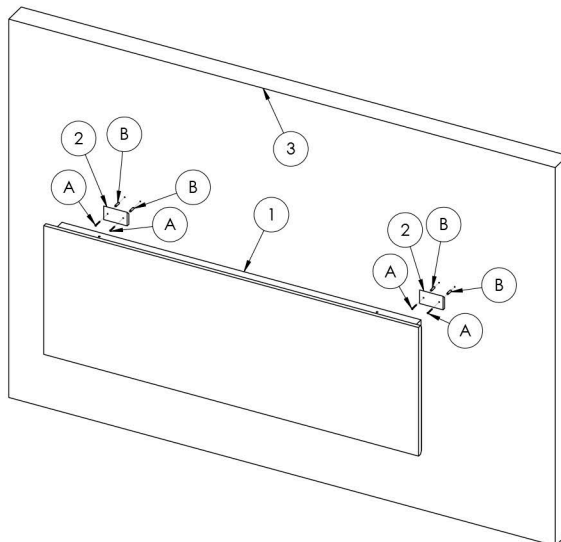


3º PASSO



Remover os Parafusos e as peças (2) da peça (1) utilizando uma Chave Phillips.

4º PASSO



Fazer um furo na parede com diametro 8, fixar as Buchas (B) na parede, fixar as peças (2) na parede utilizando os Parafusos (A) com uma Chave Phillips, ao final basta encaixar a mesa nos suportes.